


# CL515

1.274 Lagervariante

 **Zugelassenes Benutzergewicht**  
205 kg






Neuste LED-Technik



700/3.000 Watt Motor



LCD Farbdisplay mit beleuchteter Tastatur



Stufenlos einstellbarer Luxusitz

## Das Comfort und Luxus Elektromobil

---

### **ANPASSUNG**

- Der Winkel der Rückenlehne, Rückenverlängerung sowie Höhe von Sitz und Armlehnen sind einstellbar
- Der Sitz verfügt über Verstellschienen und ist um 360° drehbar

### **BEDIENUNG**

- Sehr einfache Bedienung
- Manuelle leichtgängige Lenkung
- Fahrhebelwippe für Daumenbetätigung und Fingerbetätigung
- Mechanische Entriegelung der Federdruckbremse
- Selbsterklärendes Bedienfeld mit Geschwindigkeitsvorwahlmöglichkeiten

BESTELLUNG

KOSTENVORANSCHLAG

SONDERANFERTIGUNG

Ausgefülltes Bestellformular bitte faxen an: 05733 922 9311

Kundenservice: 05733 922 311

Rechnungsanschrift / Kunden-Nr.:

Lieferanschrift:

Umsatzsteuer-ID

Kommission / Bemerkungen:

**ORTOPEDIA**

EINE MARKE VON MEYRA

**Grundausrüstung**

- Rammschutz vorne und hinten
- Getränkehalter
- 80 Ah Batterien
- 8 Ampere Ladegerät
- Lautsprechersystem mit Bluetooth
- Funkschlüssel

- Modernste LED-Beleuchtung
- USB Ladebuchse
- LCD Farbdisplay mit beleuchteter Tastatur
- Stufenlos einstellbarer Luxus Sitz
- Niederquerschnitt Luftbereifung mit Aluminium Felgen
- Scheibenbremsen

**Zugelassenes Benutzergewicht**

205 kg

**Hinweise**

Alle Preise verstehen sich inkl. der gesetzlichen Mehrwertsteuer!  
Es gelten unsere Allgemeinen Geschäftsbedingungen, die Sie auf [www.meyra.de/AGB](http://www.meyra.de/AGB) finden

Gültig vom 01.01.2024 – 31.12.2024.  
Irrtümer, Druckfehler und Änderungen vorbehalten.

Nutzen Sie für Bestellungen und Konfigurationen unser K.I.S.S.S. unter [www.kisss-by-meyra.de](http://www.kisss-by-meyra.de)  
Sie vermeiden damit Rückfragen und fehlerhafte Bestellungen dank Baubarkeits-Prüfung



## Technische Daten

Länge in mm	1650
Breite in mm	680
Sitzhöhe in mm	470 - 520
Sitztiefe in mm	460
Sitzbreite verstellbar in mm	460
Gefederter Sitz	
Abstand Armlehne-Sitzplatte in mm	
Anzahl der Räder	4
Antriebsrad	4.00-8 Durchmesser 315
Raddurchmesser Antriebsrad in mm	315
Bodenfreiheit in mm	110
Wenderadius in mm	1950
Motorleistung	700 - 3.000 W
Batterien	80 Ah
Ladegerät	8 A
Elektronik	PG120A
Reichweite	bis 40 km
Zulässige Steigungen / Gefälle	10° / 18 %
Leergewicht ohne/mit Batterie	100/150 kg
Zul. Nutzergewicht	205 kg
Zul. Gesamtgewicht	355 kg
Geschwindigkeit	15 km/h

Bitte geben Sie Ihre Mengen in den Kästchen an

## 01 Cityliner

ARTIKEL	BEZEICHNUNG	EUR €
9127406	6 km/h - Dolphin grey metallic	5.995,20
9127415	15 km/h - Dolphin grey metallic	6.442,70

## 02 Optionen

ARTIKEL	BEZEICHNUNG	EUR €
1061128	TÜV-Gutachten für Betriebserlaubnis, nur in Verbindung mit 10/15 km/h-Variante	138,00
3086642	Gehhilfenhalter	199,90
3075902	Schlupfsack	188,00
1058988	Heckmarkierungstafel nach ECE-R69	164,20

## BENUTZERDATEN

Vorname

Name

Straße

PLZ

Ort

Land

Geburtsdag

Diagnose 1

Diagnose 2

Telefon

Handy

eMail

Auftragsnummer

Krankenkasse/ Kostenträger

Fachhandel Ansprechpartner/Tel.

Versorgungsspezialist MEYRA

Genehmigungsinfo ab KW

## ANATOMISCHE DATEN (IN MM)

1) Sitztiefe

2) Sitzbreite

3) Brustbreite

4) Brusttiefe

5) Ellenbogenhöhe

6) Achselhöhe

7) Rückenhöhe

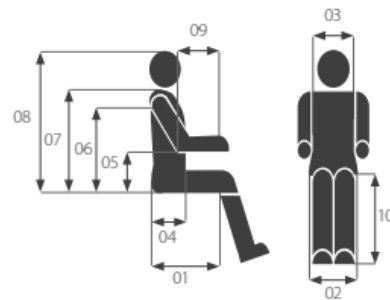
8) Kopfhöhe

9) Unterarmlänge

10) USL

Körpergröße

Gewicht (kg)



## Anmerkungen

Large empty text area for notes.

Ich akzeptiere die Allgemeinen Geschäftsbedingungen der MEYRA GmbH (Stand Januar 2023)

<https://www.meyra.de/agb/>

Datum

Input field for date

Ort

Input field for location

Stempel/Unterschrift

Input field for stamp/signature