

EUROCHAIR2 PRO

2.850

 **Poids d'utilisateur autorisé**
130 kg

 **Adapté au transport de personnes**
Testé selon ISO 7176-19





*Anpassrücken in Serie



Rallongement de l'empatement en tournant le Varioblock vers l'arrière



Partie latérale réglable en hauteur avec accoudoirs réglables en profondeur



Repose-jambes amovibles, pivotants. Repose-pieds à angle réglable, y compris sangle de mollet individuelle

Fonctionnel et intelligent

RENTABILITÉ

- Produit à longue durée de vie grâce à l'utilisation de matériaux haut de gamme et des finitions de grande qualité, besoin en réparation réduit
- Adaptation optimale grâce à de très nombreuses options (aucun changement d'alimentation nécessaire)
- Approvisionnement en pièces détachées assuré sur le long terme grâce à une structure de commerce spécialisé généralisée
- Réutilisation optimale grâce à l'ajustement simple au nouvel utilisateur

BÉNÉFICE THÉRAPEUTIQUE

- Favorise la mobilité autonome grâce à l'ajustement précis à l'utilisateur
- Position assise non fatigante, même sur une période prolongée
- Manipulation simple des éléments latéraux et des repose-jambes
- Bonnes propriétés antifricition avec une force motrice réduite
- Très bon ajustement à différents domaines d'utilisation car la même hauteur d'assise peut être réglée sur différentes tailles de roues

DOMAINE D'UTILISATION

- Équipement complet pour une utilisation continue
- Prise en charge optimale de nombreuses maladies grâce aux nombreuses possibilités de réglage
- Utilisation domestique principalement mais aussi dans des centres de réhabilitation pour atteindre des objectifs thérapeutiques
- Utilisation avec différents types d'entraînement
- Composants HEMI

COMMANDE

DEVIS

VERSION SPÉCIALE

Veillez faxer le formulaire de commande rempli à: 05733 922 9311

Service après-vente: 05733 922 311

Adresse de facturation / Réf. client:

Adresse de livraison:

Numéro d'identification de la taxe sur le chiffre d'affaires

Notes / Remarques:

Quantité commandée:

MEYRA®



Prix modèle de base

HT 1.788,22 / TTC 1.886,57 €



Équipement de base

- Roues motrices 24"
- Mains courantes aluminium
- Ecartement mains courantes étroit
- Pneus en PU, bandage
- Roue directrice 180 mm PU
- Dos réglable
- Parties latérales réglables en hauteur, relevables, pivotantes, amovibles
- Coussin d'accoudoir réglable en profondeur
- Repose-jambes réglables en angle, amovibles et pivotants
- Profondeur d'assise 430 mm
- Hauteur du dossier 420 mm
- Ceinture de sécurité et sangle dorsale : polyester, noir
- Couleur du cadre Silverline
- Plaques repose-pieds à angle réglable
- Sangle individuelle pour mollet



Poids d'utilisateur autorisé

130 kg



Adapté au transport de personnes

Testé selon ISO 7176-19



Remarques

Nos conditions générales de vente s'appliquent, vous pouvez les consulter sur www.meyra.de/AGB
 Vous trouverez des informations sur la procédure de mesure sur <https://fr.meyra.com/messverfahren>
 Lors d'un déplacement en transports publics (p. ex. en train), les dimensions du fauteuil roulant peuvent dépasser les valeurs recommandées par les entreprises de transport. Veuillez vous renseigner au préalable.
 Lors de l'utilisation de vérin à gaz, le poids autorisé ne doit pas être dépassé.

Valable du 01.01.2024 - 31.12.2024.

Sous réserve d'erreurs, de fautes d'impression et de modifications.

Utilisez notre K.I.S.S.S. à l'adresse www.kiss-by-meyra.de pour les commandes et les configurations
 Veuillez utiliser le configurateur afin d'éviter les incompatibilités



Caractéristiques techniques

¹⁾ Lors de l'utilisation d'entraînements supplémentaires, il ne faut dépasser le poids total autorisé

Largeurs d'assise en mm	300/320/340/360/380/400/420/440/460/480/500/530
Largeur hors tout	Largeur d'assise +200
Largeur pliée en mm à partir de	310
Profondeur d'assise en mm	400/430/460/490
Hauteur d'assise avant/arrière en mm	*variabel 390 - 560 / 390 - 520
Hauteur totale en mm	variable 790 - 1050
Hauteur de dossier en mm	400/420/440/460/480/500
Hauteur d'accoudoir en mm	210 - 260
Longueur avec repose-pieds en mm	*1050 (inkl. Stützrollen)
Poids utilisateur max	130 kg
Poids à vide	17,5 kg
Poids total aut.	150 kg ¹⁾
Poids de transport	10 kg
Roue motrice	22 pouces / 24 pouces
Test de freinage selon les normes	7°

Faites votre choix en cochant les cases correspondantes Construction spéciale/solution individuelle s.d. - sur demande Version standard: Si vous n'effectuez pas d'autre sélection, nous livrons en principe la version standard.**01 Largeur d'assise**

CODE	DÉSIGNATION	HT EUR €
3342	LA 300 mm (en fabrication spéciale)	219,44
3344	LA 320 mm (en fabrication spéciale)	219,44
3346	LA 340 mm (en fabrication spéciale)	219,44
3348	LA 360 mm (en fabrication spéciale)	219,44
38	LA 380 mm	0,00
40	LA 400 mm	0,00
43	LA 430 mm	0,00
46	LA 460 mm	0,00
48	LA 480 mm	0,00
350	LA 500 mm	0,00
53	LA 530 mm	0,00

02 Profondeur d'assise

CODE	DÉSIGNATION	HT EUR €
615	PA 400 mm	53,80
788	PA 430 mm	0,00
619	PA 460 mm	53,80
4105	PA 490 mm	53,80

Faites votre choix en cochant les cases correspondantes

Construction spéciale/solution individuelle s.d. - sur demande

Version standard: Si vous n'effectuez pas d'autre sélection, nous livrons en principe la version standard.

03 Hauteur d'assise avant (Haav) en combinaison avec la roue directrice (sans coussin)

Hauteur d'assise avant (HAAv) en mm

Code	Ø de la roue en mm	390	400	410	430	445	450	460	470	475	480	490	500	505	510	520	530	540	550	560	
151	Ø 100 caoutchouc plein																				
			289,07																		
325	Ø 125 caoutchouc plein																				
				289,07																	
154	Ø 142 Plein soft																				
					289,07																
143	Ø 150 (Flexel)																				
161	Ø 180 PU																				
645	Ø 180 pneus à air																				
157	Ø 200 PU																				

⚠ SH 390 mm, 400 mm, 410 mm uniquement avec roue motrice 22" VSH 390 mm, 400 mm, 410 mm avec fourche de direction HEMI et bloc d'espace

Options de roue directrice

CODE	DÉSIGNATION	HT EUR €
4906	Bloc d'écartement HEMI pour fourche de direction à déport latéral pour utilisation avec roues motrices de 24". ⚠ pas avec VSH 390 mm, 400 mm et 410 mm	223,66

04 Position de l'axe à l'horizontale

ACTIF, montage à l'avant dans le sens de la marche / **PASSIF**, montage à l'arrière dans le sens de la marche

Position

Faites votre choix en cochant les cases correspondantes Construction spéciale/solution individuelle s.d. - sur demande Version standard: Si vous n'effectuez pas d'autre sélection, nous livrons en principe la version standard.**05 Hauteur d'assise arrière (Haar) en combinaison avec roue motrice**

Veillez choisir la hauteur d'assise souhaitée en sélectionnant une combinaison possible de hauteur d'assise et de taille de roue Pneu PU CODE 902

Hauteur d'assise arrière (HSH) en mm

Code	Ø	410	420	430	440	450	460	470	480	490	500	510	520
67/895	22 x 1"												
67/896	22 x 1 3/8"												
61/895	24 x 1"												
61/896	24 x 1 3/8"												

 Différence de hauteur d'assise de 40 mm max.

Options de roue motrice

CODE	DÉSIGNATION	HT EUR €
878	Extension d'empattement de 70 mm	145,59

Freins

CODE	DÉSIGNATION	HT EUR €
651	Frein à pression utilisateur	0,00
680/706	Frein à pression pour le conducteur et frein à tambour pour l'accompagnateur	297,51

Options de frein

CODE	DÉSIGNATION	HT EUR €
986	Rallonge du levier de frein relevable, 1 paire	53,80
681	Rallonge de levier de frein rabattable	109,72
74/650	Frein à compression d'une main à droite, rallonge de levier de frein incluse	289,07
60/650	Frein à compression d'une main à gauche, rallonge de levier de frein incluse	289,07

Faites votre choix en cochant les cases correspondantes

Construction spéciale/solution individuelle s.d. - sur demande

Version standard: Si vous n'effectuez pas d'autre sélection, nous livrons en principe la version standard.

06 Mains courantes

CODE	DÉSIGNATION	∅	∅	HT EUR €
493	Inox	-	24"	109,72
494	Mains courantes en aluminium (paire)	22"	24"	0,00
871	Double mains courantes pour largeurs d'assise jusqu'à 480 mm ⚠ Uniquement en combinaison avec pneus PU CODE 902 Non en combinaison avec freins à tambour CODE 706 Non en combinaison avec protection des rayons CODE 489	22"	24"	995,92
168	Mains courantes tetra optigrip ⚠ seulement en combinaison avec CODE 693 Distance entre les mains courantes large	-	24"	453,65
166	Revêtement en silicone lisse, noir	22"	24"	154,03
692	Écart des mains courantes	22"	24"	0,00
693	Écartement de main courante : large ⚠ Uniquement en combinaison avec le code 493 Patte de préhension en acier inoxydable ou le code 168 Optigripp			60,13

07 Pneumatiques

CODE	DÉSIGNATION	∅	∅	HT EUR €
486	Pneus à air avec profil rainuré	22"	24"	83,34
902	Pneus en PU, bandage	22"	24"	0,00

08 Coussins

CODE	DÉSIGNATION	HT EUR €
740	Coussin, noir (profondeur d'assise 430 mm) 50 mm	55,91
560	Coussin 30 mm / LPPR: 9310386 LPPR € : 34.90	55,91
561	Coussin 60 mm LPPR: 9310386 LPPR € : 34.90	55,91
4980	Housse d'incontinence pour coussin d'assise, noir ⚠ seulement en combinaison avec coussin d'assise CODE 560 ou CODE 561	147,70

Faites votre choix en cochant les cases correspondantes

Construction spéciale/solution individuelle s.d. - sur demande

Version standard: Si vous n'effectuez pas d'autre sélection, nous livrons en principe la version standard.



09 Hauteur de la toile du dossier

Code	Type de dossier	Hauteur du dossier					
		400 mm	420 mm	440 mm	460 mm	480 mm	500 mm
642/634	Toile réglable en tension				219,44	219,44	219,44
575	Dos confort, réglable via des bandes velcro	289,07	289,07	289,07			

10 Angle/options de dossier

CODE	DÉSIGNATION	HT EUR €
621	Dossier sans courbure lombaire	101,28
622	Dossier avec courbure lombaire	0,00

Options de dossier

CODE	DÉSIGNATION	HT EUR €
502	Poignée de poussée, montée sur le tube du dossier, réglable en hauteur en continu jusqu'à 180 mm	274,30
814	Tendeur de dossier démontable (stabilise le dossier en cas de charge plus élevée)	145,59
29	Dos, +/- 10° angle réglable sur 3 niveaux  uniquement en combinaison avec hauteur de dossier 400, 420 ou 440 mm pas en combinaison avec CODE 622 Dossier avec courbure lombaire	481,08
913	Appui-tête, 190 mm, réglable en hauteur et angle réglable  Seulement en combinaison avec le CODE 814 Barre de manœuvre transversale	390,35

11 Protège-vêtements et accoudoirs

CODE	DÉSIGNATION	HT EUR €
70	Accoudoirs, rabattables, pivotants, longs	55,91
107	Accoudoirs ,réglables en hauteur, pivotants, amovibles	0,00
577	Accoudoirs, rabattables, pivotants, verrouillables, amovibles	55,91

Faites votre choix en cochant les cases correspondantes

Construction spéciale/solution individuelle s.d. - sur demande

Version standard: Si vous n'effectuez pas d'autre sélection, nous livrons en principe la version standard.

13 Potences repose pieds et Relève-jambes

CODE	DÉSIGNATION	HT EUR €
94	Sans potences	0,00
93	Potences de repose pied, amovibles et pivotants	0,00
759	Potences de repose pied CODE 93, montage à gauche	0,00
760	Potences de repose pied CODE 93, monté à droite	0,00
92	Repose-jambes, amovibles, pivotants et basculables vers le haut	274,30
757	Repose-jambes CODE 92 seul, monté à gauche (avec CODE 93 monté à droite)	137,15
758	Repose-jambes CODE 92 individuel, monté à droite Seulement en combinaison avec les repose-pieds (avec CODE 93 monté à gauche)	137,15
52	Repose-moignons individuel, amovible, pivotant et relevable, 1 paire	470,53
4507	Repose-moignons individuel pour amputation, seul, monté à droite	236,32
4508	Repose-moignons individuel pour amputation, seul, monté à gauche	236,32

13 Repose-pieds

LSJ (mm) 380 390 400 410 420 430 440 450 460 470 480 490 500 510 520

A

CODE	LSJ (mm)	DÉSIGNATION	PROFONDEUR	HT EUR €
54	A	Palette Monobloc réglable en profondeur sur 60 mm (en 4 paliers) rabattable vers le haut, réglable en hauteur en continu et à angle réglable	150 mm	339,71
798	A	Repose-pieds séparé, rabattable vers le haut, réglable en hauteur et à angle réglable	180 mm	0,00

14 Options des relève-jambes et repose-pieds

CODE	DÉSIGNATION	HT EUR €
822	Sangles de coup de pieds (paire)	59,08
359	Sangle de mollet individuelle (paire)	0,00

Faites votre choix en cochant les cases correspondantes Construction spéciale/solution individuelle s.d. - sur demande Version standard: Si vous n'effectuez pas d'autre sélection, nous livrons en principe la version standard.**15 Couleurs du châssis et accents**

CODE	DÉSIGNATION	HT EUR €
4919	Silverline	0,00

16 Toile de dossier

CODE	DÉSIGNATION	HT EUR €
287	Noir foncé, polyester	0,00

17 Flasques

CODE	DÉSIGNATION	HT EUR €
489	Transparent	194,12

18 Anti-bascules

CODE	DÉSIGNATION	HT EUR €
691	Anti-bascules, réglables en longueur, amovibles (1 paire)	177,24
728	Anti-bascules, pivotants (paire)	333,38
729	Anti-basculé, pivotant, monté à gauche	166,69
730	Anti-basculé, pivotant, monté à droite	166,69

19 Roulettes de manœuvre

CODE	DÉSIGNATION	HT EUR €
746	1 paire de roulettes de manœuvre, freinables, par ex. pour les espaces étroits ou dans les avions	305,95

⚠ Pas en combinaison avec les rouleaux d'appui CODE 728

Faites votre choix en cochant les cases correspondantes

 Construction spéciale/solution individuelle s.d. - sur demande

 Version standard: Si vous n'effectuez pas d'autre sélection, nous livrons en principe la version standard.

20 Tables thérapeutiques / LPPR: 9310452 LPPR €: 76.84

Avec des roues de 24" et une hauteur d'assise arrière inférieure à 470 mm, l'utilisation de la table de thérapie CODE 929/930 entraîne une restriction de la hauteur des accoudoirs, c'est-à-dire que l'accoudoir doit être réglé plus haut en conséquence, car la position la plus basse de l'accoudoir n'est alors pas possible.

CODE	DÉSIGNATION	HT EUR €
929	Tablette thérapeutique en plastique transparent, largeur d'assise réglable de 380 à 530 mm	261,64
930	Tablette thérapeutique pour conducteur autonome, en plastique, transparente, à enfiler pour la largeur d'assise définie, avec rebord à l'avant, pour largeur d'assise de 380 à 500 mm	327,05
4662	Tablette thérapeutique, semi-latérale à gauche, en plastique, transparente, forme ergonomique	293,29
4663	Tablette thérapeutique, semi-latérale à droite, en plastique, transparente, forme ergonomique	293,29

21 Autres Options

CODE	DÉSIGNATION	HT EUR €
585	Porte sérum « UNIVERSEL »	679,42
912	Pompe à air avec fixation	51,70
936	Planche de transfert en plastique pour le déplacement	92,84
962	Sac-à-dos universel avec compartiment extérieur	56,97
833	Ceinture de maintien	37,98
970	Porte-canne	45,89
819	Éclairage passif	18,15
3851	Version clinique	641,44



incl. Sangle de siège et de dos en similicuir, y compris poche pour capteur. Fixation de pliage. antivol repose-jambes et partie latérale

DONNÉES UTILISATEURS

Prénom

Nom

Rue

CODE POSTAL

Ville

Pays

Anniversaire

Diagnostic 1

Diagnostic 2

Téléphone

Téléphone portable

E-mail

Numéro de commande

Caisse de maladie / organisme payeur

Commerce spécialisé Interlocuteur/Tél.

Spécialiste des soins MEYRA

Infos sur les autorisations à partir de la semaine calendaire

DONNÉES ANATOMIQUES (EN MM)

1) Profondeur d'assise

2) Largeur du siège

3) Largeur de la poitrine

4) Profondeur de poitrine

5) Hauteur du coude

6) Hauteur sous les aisselles

7) Hauteur du dos

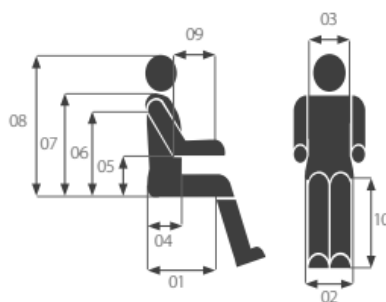
8) Hauteur de la tête

9) Longueur de l'avant-bras

10) Longueur du bas de la jambe

Taille du corps

Poids (kg)



Remarques

J'accepte les conditions générales de vente de MEYRA GmbH (version janvier 2023)

<https://www.meyra.com/gtc/>

Date

Ville

Signature