

# EUROCHAIR

1.750

## LPPR MNW

 **Poids d'utilisateur autorisé**  
130 kg

 **Adapté au transport de personnes**  
Testé selon ISO 7176-19 (Poids d'utilisateur autorisé désormais jusqu'à 130 kg)✕





Tête de direction à angle réglable



Frein à genouillère



Transformation rapide et ciblée



Repose-jambes pivotants vers l'intérieur et l'extérieur

## Pour une utilisation universelle

### **RENTABILITÉ**

- Produit à longue durée de vie grâce à l'utilisation de matériaux haut de gamme et des finitions de grande qualité, besoin en réparation réduit
- Compatibilité avec le système modulaire MEYRA
- Approvisionnement en pièces détachées assuré sur le long terme grâce à une structure de commerce spécialisée généralisée
- Réutilisation optimale grâce à l'ajustement simple au nouvel utilisateur

### **BÉNÉFICE THÉRAPEUTIQUE**

- Favorise la mobilité autonome grâce à l'ajustement précis à l'utilisateur
- Équipement et ajustement ultérieurs possibles
- Meilleures propriétés antifriction avec une force motrice réduite
- L'utilisation simple et le poids réduit facilitent le maniement quotidien

### **DOMAINE D'UTILISATION**

- Pour une utilisation quotidienne durable
- Pour une prise en charge optimale de nombreuses maladies grâce aux nombreuses possibilités de réglage
- Utilisation domestique principalement mais aussi dans des centres de réhabilitation pour atteindre des objectifs thérapeutiques
- Pour les personnes grandes et larges

COMMANDE

DEVIS

VERSION SPÉCIALE

Formulaire de commande rempli et envoyé par e-mail à : [info@Meyra-Netti.fr](mailto:info@Meyra-Netti.fr)

Service après-vente: +33 134641558

Adresse de facturation / Réf. client:

Adresse de livraison:

Numéro d'identification de la taxe sur le chiffre d'affaires

Notes / Remarques:

Quantité commandée:

**MEYRA**



### Prix modèle de base

**HT 529,85 / TTC 558,99 €**  
**LPPR 9178656 / 558,99 €**



### Équipement de base

- Roues motrices 24"
- Mains courantes aluminium
- Distance entre les mains courantes large (modifiable en étroite)
- Pneus en PU, bandage
- Roue directrice 142 mm caoutchouc plein souple
- Dossier avec courbure lombaire
- partie latérale relevable, pivotante et amovible
- Repose-jambes amovible, pivotant
- Repose-pieds à angle réglable
- Profondeur d'assise 430 mm
- Ceinture de sécurité et sangle dorsale : polyester, noir
- Couleur du cadre Silverline
- Hauteur du dossier 420 mm (réglable)



### Poids d'utilisateur autorisé

130 kg



### Adapté au transport de personnes

Testé selon ISO 7176-19 (Poids d'utilisateur autorisé désormais jusqu'à 130 kg)



### Remarques

Tous les prix sont hors TVA !

Nos conditions générales de vente s'appliquent, vous pouvez les consulter sur [www.meyra.de/AGB](http://www.meyra.de/AGB)

Vous trouverez des informations sur la procédure de mesure sur <https://fr.meyra.com/messverfahren>

Valable du 01.01.2025 - 31.12.2025.

Sous réserve d'erreurs, de fautes d'impression et de modifications.

Lors d'un déplacement en transports publics (p. ex. en train), les dimensions du fauteuil roulant peuvent dépasser les valeurs recommandées par les entreprises de transport. Veuillez vous renseigner au préalable.

Lors de l'utilisation de vélin à gaz, le poids autorisé ne doit pas être dépassé.

Utilisez notre K.I.S.S.S. à l'adresse [www.kiss-by-meyra.de](http://www.kiss-by-meyra.de) pour les commandes et les configurations

Veuillez utiliser le configurateur afin d'éviter les incompatibilités



## Caractéristiques techniques

<sup>1)</sup> s'applique au fauteuil roulant avec frein à pression

|                                      |   |
|--------------------------------------|---|
| Largeurs d'assise en mm              | 380/400/430/460/480/500/530                     |
| Largeur hors tout à partir de        | Largeur du siège + 180                          |
| Largeur pliée en mm à partir de      | 280   |
| Profondeur d'assise en mm            | 400/430/460                                     |
| Hauteur d'assise avant/arrière en mm | variabel 435 - 500 / avec option Hemi 390 - 430 |
| Hauteur totale en mm                 | 960   |
| Hauteur de dossier en mm             | 400/420/440                                     |
| Hauteur d'accoudoir en mm            | 230   |
| Longueur avec repose-pieds en mm     | 1040  |
| Poids utilisateur max                | 130 kg  |
| Poids à vide                         | 16 kg   |
| Poids total aut.                     | 150 kg  |
| Roue motrice                         | 550 mm(22") / 600 mm(24")                       |
| Test de freinage selon les normes    | 7°  |

Numéro de version: #1288 - 21.08.2024

Faites votre choix en cochant les cases correspondantes

Construction spéciale/solution individuelle s.d. - sur demande

Version standard: Si vous n'effectuez pas d'autre sélection, nous livrons en principe la version standard.

## 01 Largeur d'assise

| CODE | DÉSIGNATION  | HT EUR € |
|------|--|----------|
| 38   | LA 380 mm  | 0,00     |
| 40   | LA 400 mm  | 0,00     |
| 43   | LA 430 mm  | 0,00     |
| 46   | LA 460 mm  | 0,00     |
| 48   | LA 480 mm  | 0,00     |
| 350  | LA 500 mm  | 0,00     |
| 53   | LA 530 mm  | 0,00     |
| 35   | Extension de la largeur d'assise de 30 mm  | 0,00     |
|      |  Pas en combinaison avec le frein à compression d'une main CODE 650 |          |

## 02 Profondeur d'assise

| CODE | DÉSIGNATION | HT EUR € |
|------|-------------|----------|
| 615  | PA 400 mm   | 0,00     |
| 788  | PA 430 mm   | 0,00     |
| 619  | PA 460 mm   | 0,00     |

Faites votre choix en cochant les cases correspondantes

Construction spéciale/solution individuelle s.d. - sur demande

Version standard: Si vous n'effectuez pas d'autre sélection, nous livrons en principe la version standard.

## 03 Hauteur d'assise avant (VSH) en combinaison avec la roue motrice et directrice

En choisissant la VSH, le volant ainsi que la fourche de direction adaptée sont automatiquement configurés. La hauteur d'assise arrière est automatiquement déterminée par l'inclinaison standard de l'assise d'environ 4 degrés, ce qui correspond à une différence d'environ 30 mm.

| Code | Ø de la roue en mm            | HAav mm avec roue motrice de 22 |     |                   |                   |                   | HAav mm avec roue motrice de 24 |                   |                   |                   |     |
|------|-------------------------------|---------------------------------|-----|-------------------|-------------------|-------------------|---------------------------------|-------------------|-------------------|-------------------|-----|
|      |                               | 390                             | 400 | 420               | 430               | 435               | 450                             | 470               | 485               | 500               | 515 |
| 325  | Ø 125 caoutchouc plein        |                                 |     |                   |                   |                   |                                 |                   |                   |                   |     |
|      |                               | (67/173/325/3939)               |     | (67/173/325/3942) | (67/173/325/3943) |                   |                                 |                   |                   |                   |     |
| 154  | Ø 142 caoutchouc plein souple |                                 |     |                   |                   |                   |                                 |                   |                   |                   |     |
|      |                               | (67/154/173/3940)               |     | (67/154/173/3943) | (61/154/455/3963) | (61/154/455/3945) | (61/154/455/3947)               | (61/154/455/3968) | (61/154/455/3950) | (61/154/455/3950) |     |
| 161  | Ø 180 Polyuréthane            |                                 |     |                   |                   |                   |                                 |                   |                   |                   |     |
|      |                               |                                 |     |                   |                   |                   | (61/161/455/3947)               |                   | (61/161/455/3950) | (61/161/455/3961) |     |
| 645  | Ø 180 pneus à air             |                                 |     |                   |                   |                   |                                 |                   |                   |                   |     |
|      |                               |                                 |     |                   |                   |                   | (61/455/645/3947)               |                   | (61/455/645/3950) | (61/455/645/3961) |     |

**!** \*VSH 390 mm, 400 mm, 420 mm, 430 mm nur i. V. mit 22" Antriebsrad, bei der USL genügend Bodenfreiheit beachten  
 VSH 390 mm, 400 mm, 420 mm, 430 mm inkl. HEMI-Lenkabel und inkl. HEMI Distanzblock  
 VSH435 mm, 450 mm, 470 mm, 485 mm, 500 mm, 515 mm nur i. V. mit 24" Antriebsrad

## Option de hauteur d'assise

| CODE | DÉSIGNATION  | HT EUR € |
|------|--|----------|
| 4906 | Bloc d'espacement HEMI pour fourche de guidage posée sur le côté | 97,06    |

## Options de roue motrice

La position horizontale de l'axe est configurée en usine. Le réglage du centre de gravité peut être modifié ultérieurement.

| CODE | DÉSIGNATION                                     | HT EUR € |
|------|---|----------|
| 880  | Extension d'empattement de 60 mm vers l'arrière | 65,41    |

## 04 Mains courantes

| CODE | DÉSIGNATION   | Ø         | HT EUR € |
|------|---|-----------|----------|
| 871  | Double mains courantes pour largeurs d'assise jusqu'à 480 mm  | 24"       | 257,09   |
|      | <b>!</b> Seulement en combinaison avec des pneus PU CODE 902. Pas en combinaison avec des freins à tambour CODE 706 |           |          |
| 166  | Revêtement de mains courantes en silicone   | 22" / 24" | 114,00   |

Numéro de version: #1288 - 21.08.2024

Faites votre choix en cochant les cases correspondantes

Construction spéciale/solution individuelle s.d. - sur demande

Version standard: Si vous n'effectuez pas d'autre sélection, nous livrons en principe la version standard.

## 05 Frein

| CODE    | DÉSIGNATION  | HT EUR € |
|---------|--|----------|
| 651     | Frein à pression utilisateur   | 0,00     |
| 680/706 | Frein à pression pour le conducteur et frein à tambour pour l'accompagnateur   | 278,00   |
| 60/650  | Frein à compression d'une main, à gauche (levier de frein long rabattable incl.)<br><b>⚠</b> Pas en combinaison avec l'extension de largeur d'assise CODE 35 | 238,00   |
| 74/650  | Frein à compression d'une main, à droite (levier de frein long rabattable incl.)<br><b>⚠</b> Pas en combinaison avec l'extension de largeur d'assise CODE 35 | 238,00   |
| 681     | Rallonge de levier de frein  | 80,00    |
| 986     | Rallonge du levier de frein relevable, 1 paire   | 50,00    |

## 06 Pneumatiques

| CODE    | DÉSIGNATION                     | ∅                          | HT EUR € |
|---------|---------------------------------|----------------------------|----------|
| 486/896 | Pneus à air avec profil rainuré | 22 x 1 3/8" et 24 x 1 3/8" | 0,00     |
| 896/902 | Pneus en PU, bandage            | 22 x 1 3/8" et 24 x 1 3/8" | 0,00     |

## 07 Hauteur de la toile du dossier

| CODE | DÉSIGNATION   | HAUTEUR | HT EUR € |
|------|---|---------|----------|
| 642  | *Rückengurt, verstellbar light  |         | 0,00     |
| 635  | Toile de dossier, modifiable ultérieurement de 420 à 440 mm par paliers de 20 mm  |         | 0,00     |
| 442  | Toile de dossier, modifiable ultérieurement de 400 à 440 mm par paliers de 20 mm  |         | 0,00     |
| 444  | Toile de dossier, modifiable ultérieurement de 420 à 440 mm par paliers de 20 mm<br><b>⚠</b> Pas en combinaison avec les poignées de manœuvre réglables en hauteur CODE 502 |         | 0,00     |
| 628  | Toile de dossier réglable en tension  | 420 mm  | 166,00   |

## 08 Options de dossier

Lors d'une sollicitation unilatérale du dos, nous recommandons l'utilisation d'une barre de stabilisation ou d'un renforcement.

| CODE | DÉSIGNATION  | HT EUR € |
|------|--|----------|
| 502  | Poignée de poussée, montée sur le tube du dossier, réglable en hauteur en continu jusqu'à 180 mm | 200,00   |
| 814  | Tendeur de dossier démontable (stabilise le dossier en cas de charge plus élevée)                | 85,00    |

Faites votre choix en cochant les cases correspondantes

Construction spéciale/solution individuelle s.d. - sur demande

Version standard: Si vous n'effectuez pas d'autre sélection, nous livrons en principe la version standard.

## 09 Protège-vêtements et accoudoirs

1 = vissé 2 = pivotant vers le haut 3 = amovible 4 = verrouillable 5 = accoudoir réglable en hauteur  
6 = avec recouvrement des roues 7 = escamotable pour gagner de la place 8 = réglable en profondeur

| CODE | DÉSIGNATION  | FONCTIONS | HT EUR € |
|------|--|-----------|----------|
| 577  | parties latérales en aluminium, accoudoir réglable en profondeur   | 2,3,4,7   | 0,00     |
| 70   | Panneaux latéraux longs en aluminium   | 2,3,4,7   | 47,50    |
| 107  | Accoudoirs réglables en hauteur via un bouton-poussoir et amovibles, adapté aux tétraplégiques   | 2,3,4,5,7 | 216,00   |
| 917  | Kit d'espacement des accoudoirs pour le réglage de la hauteur en deux étapes jusqu'à maximum 30 mm pour les éléments latéraux code 70 et 577 |           | 0,00     |

## 12 Potences repose pieds et Relève-jambes

| CODE | DÉSIGNATION   | HT EUR € |
|------|---|----------|
| 93   | Potences de repose pied, amovibles et pivotants   | 0,00     |
| 759  | Potences de repose pied CODE 93, montage à gauche   | 0,00     |
| 760  | Potences de repose pied CODE 93, monté à droite   | 0,00     |
| 92   | Repose-jambes, amovibles, pivotants et basculables vers le haut   | 147,64   |
| 757  | Repose-jambes CODE 92 seul, monté à gauche (avec CODE 93 monté à droite)  | 73,82    |
| 758  | Repose-jambes CODE 92 individuel, monté à droite<br>Seulement en combinaison avec les repose-pieds<br>(avec CODE 93 monté à gauche) | 73,82    |
| 52   | Repose-moignons individuel, amovible, pivotant et relevable, 1 paire  | 222,00   |
| 4507 | Repose-moignons individuel pour amputation, seul, monté à droite  | 111,00   |
| 4508 | Repose-moignons individuel pour amputation, seul, monté à gauche  | 111,00   |

## 11 Repose-pieds

LSJ (mm) 360 370 380 390 400 410 420 430 440 450 460 470 480 490 500 510 520

A

| CODE | LJ                                    | DÉSIGNATION  | HT EUR € |
|------|---------------------------------------|--|----------|
| 798  | <input checked="" type="checkbox"/> A | Palette rabattable vers le haut, réglable en hauteur et à angle réglable | 0,00     |





Faites votre choix en cochant les cases correspondantes Construction spéciale/solution individuelle s.d. - sur demande Version standard: Si vous n'effectuez pas d'autre sélection, nous livrons en principe la version standard.**10 Options des relève-jambes et repose-pieds**

| CODE | DÉSIGNATION                      | HT EUR € |
|------|----------------------------------|----------|
| 4698 | Genouillère                      | 16,90    |
| 822  | Sangles de coup de pieds (paire) | 43,50    |
| 823  | Talonnaire (paire)               | 71,00    |

**12 Anti-bascules**

| CODE | DÉSIGNATION   | HT EUR € |
|------|---|----------|
| 691  | Anti-bascules, réglables en longueur, amovibles (1 paire)                 | 0,00     |
| 712  | Anti-bascules, réglable en longueur, amovible, montée à gauche            | 0,00     |
| 713  | Anti-bascules, réglable en longueur, amovible, montée à droite            | 0,00     |
| 728  | Anti-bascules, pivotantes, réglables en longueur, amovibles (1 paire)     | 222,00   |
| 729  | Anti-bascules, pivotante, réglable en longueur, amovible, montée à gauche | 111,00   |
| 730  | Anti-bascules, pivotante, réglable en longueur, amovible, montée à droite | 111,00   |

**13 Roulettes de manœuvre**

| CODE | DÉSIGNATION  | HT EUR € |
|------|--|----------|
| 746  | 1 paire de roulettes de manœuvre, freinables, par ex. pour les espaces étroits ou dans les avions<br> Pas en combinaison avec les rouleaux d'appui CODE 728, 729 et 730 | 292,00   |
| 747  | 1 paire de roulettes de manœuvre, sans frein, par ex. pour les espaces étroits ou dans les avions<br> Pas en combinaison avec les rouleaux d'appui CODE 728, 729 et 730 | 207,00   |

Faites votre choix en cochant les cases correspondantes

Construction spéciale/solution individuelle s.d. - sur demande

Version standard: Si vous n'effectuez pas d'autre sélection, nous livrons en principe la version standard.

## 14 Tables thérapeutiques / LPPR: 9310452 LPPR €: 76.84

| CODE | DÉSIGNATION  | HT EUR € |
|------|--|----------|
| 929  | Tablette thérapeutique en plastique, transparente, largeur d'assise réglable de 380 à 480 mm   | 263,00   |
| 930  | Tablette thérapeutique pour conducteur autonome, en plastique, transparente, à enfiler pour la largeur d'assise définie, avec rebord à l'avant | 244,00   |
| 4662 | Tablette thérapeutique, semi-latérale à gauche, en plastique, transparente, forme ergonomique  | 292,00   |
| 4663 | Tablette thérapeutique, semi-latérale à droite, en plastique, transparente, forme ergonomique  | 292,00   |

Avec des roues de 24" et une hauteur d'assise arrière inférieure à 470 mm, l'utilisation de la table de thérapie CODE 929/930 entraîne une restriction de la hauteur des accoudoirs, c'est-à-dire que l'accoudoir doit être réglé plus haut en conséquence, car la position la plus basse de l'accoudoir n'est alors pas possible.

## 15 Autres Options

| CODE | DÉSIGNATION   | HT EUR € |
|------|---|----------|
| 489  | Protection pour les mains et les rayons transparente  | 215,00   |
| 585  | Porte sérum « UNIVERSEL »                             | 558,00   |
| 833  | Ceinture de sécurité                                  | 49,00    |
| 970  | Porte-canne   | 49,00    |
| 819  | Éclairage passif                                      | 30,00    |
| 912  | Pompe à air avec fixation                             | 21,50    |
| 936  | Planche de transfert en plastique pour le déplacement | 104,00   |
| 962  | Sac-à-dos universel avec compartiment extérieur       | 69,00    |
| 560  | Coussin, noir   | 33,08    |

## DONNÉES UTILISATEURS

Prénom

Nom

Rue

CODE POSTAL

Ville

Pays

Anniversaire

Diagnostic 1

Diagnostic 2

Téléphone

Téléphone portable

E-mail

Numéro de commande

Caisse de maladie / organisme payeur

Commerce spécialisé Interlocuteur/Tél.

Spécialiste des soins MEYRA

Infos sur les autorisations à partir de la semaine calendaire

## DONNÉES ANATOMIQUES (EN MM)

1) Profondeur d'assise

2) Largeur du siège

3) Largeur de la poitrine

4) Profondeur de poitrine

5) Hauteur du coude

6) Hauteur sous les aisselles

7) Hauteur du dos

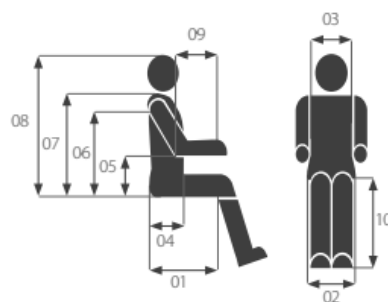
8) Hauteur de la tête

9) Longueur de l'avant-bras

10) Longueur du bas de la jambe

Taille du corps

Poids (kg)



Remarques

J'accepte les conditions générales de vente de MEYRA GmbH (version janvier 2023)

<https://www.meyra.com/gtc/>

Date

Ville

Signature