

EUROCHAIR

1.750

Tarifnummer:

 **Zugelassenes Benutzergewicht**
130 kg

 **Für Personentransport geeignet**
Geprüft nach ISO 7176-19 (max. Nutzergewicht 135 kg)





Winkelverstellbarer Steuerkopf



Kniehebelbremse



Umrüstung schnell und gezielt möglich



Beinstützen nach innen und außen abschwenkbar

Für den universellen Einsatz

WIRTSCHAFTLICHKEIT

- Langlebiges Produkt durch die Verwendung hochwertiger Materialien und hoher Verarbeitungsqualität, geringer Reparaturbedarf
- Kompatibilität zum MEYRA-Baukasten
- Langfristig gesicherte Ersatzteilversorgung durch eine flächendeckende Fachhandelsstruktur
- Optimaler Wiedereinsatz durch einfache Anpassbarkeit an neuen Benutzer

THERAPEUTISCHER NUTZEN

- Fördert die selbstständige Mobilität durch feinstufige Anpassung an den Benutzer
- Nachträgliche Umrüstung und Anpassung möglich
- Bessere Leichtlaufesigenschaften bei geringen Antriebskräften
- Einfache Bedienung und reduziertes Gewicht erleichtern das Alltagshandling

EINSATZBEREICH

- Für den dauerhaften Alltagsgebrauch
- Für die optimale Versorgung von zahlreichen Krankheiten durch hohe Stellvarianz
- Vorwiegend häuslicher Einsatz, aber auch in Rehakliniken zum Erreichen therapeutischer Ziele
- Für große und breite Personen

BESTELLUNG

KOSTENVORANSCHLAG

SONDERANFERTIGUNG

Ausgefülltes Bestellformular bitte per eMail an: info@rehalize.ch

Kundenservice: 041 367 70 07

Rechnungsanschrift / Kunden-Nr.:
Lieferanschrift:
Umsatzsteuer-ID
Kommission / Bemerkungen:
Bestellmenge:

MEYRA®

**Preis Grundmodell****1'580.00 CHF****Grundausrüstung**

- Antriebsräder 24"
- Greifreifen Aluminium
- Greifreifenabstand weit (veränderbar auf eng)
- PU-Bereifung, pannensicher
- Lenkrad 142 mm Soft-Vollgummi
- Rücken mit Lumbaknick
- Seitenteil hochklappbar, wegschwenkbar und abnehmbar

- Beinstützen abnehmbar, wegschwenkbar
- Winkelverstellbare Fußplatten
- Sitztiefe 430 mm
- Sitz- und Rückengurt: Polyester, schwarz
- Rahmenfarbe Silverline
- Rückenhöhe 420 mm (verstellbar)

**Zugelassenes Benutzergewicht**

130 kg

**Für Personentransport geeignet**

Geprüft nach ISO 7176-19 (max. Nutzergewicht 135 kg)

**Hinweise**

Alle Preise verstehen sich zuzüglich der gesetzlichen Mehrwertsteuer!
Es gelten unsere Allgemeinen Geschäftsbedingungen, die Sie auf www.meyra.de/AGB finden
Informationen zum Messverfahren finden Sie unter www.meyra.de/messverfahren

Gültig vom 01.01.2024 – 31.12.2024.

Irrtümer, Druckfehler und Änderungen vorbehalten.

Beim Transport in öffentlichen Verkehrsmitteln (z.B. Zug) können die Abmessungen des Rollstuhles über den Richtwerten der Transportunternehmen liegen. Bitte erkundigen Sie sich im Vorfeld.
Bei Verwendung von Zusatzantrieben darf das zul. Gesamtgewicht nicht überschritten werden.

Nutzen Sie für Bestellungen und Konfigurationen unser K.I.S.S.S. unter www.kiss-by-meyra.de
Sie vermeiden damit Rückfragen und fehlerhafte Bestellungen dank Baubarkeits-Prüfung




Technische Daten

¹⁾ gilt für Rollstuhl mit Druckbremse

Sitzbreiten in mm	380/400/430/460/480/500/530
Breite fahrbereit in mm ab	Sitzbreite + 180
Breite gefaltet in mm ab	280
Sitztiefe in mm	400/430/460
Sitzhöhe vorne/hinten in mm	variabel 435 - 500 / bei Hemi Option 390 - 430
Gesamthöhe in mm	960
Rückenhöhe in mm	400/420/440
Armlehnenhöhe in mm	230
Länge mit Fußstütze in mm	1040
Personengewicht	130 kg
Leergewicht ab	16 kg
Zul. Gesamtgewicht	150 kg
Antriebsrad	550 mm(22 Zoll) / 600 mm(24 Zoll)
Bremsprüfung nach NORM	7°

Versions-Nr.: #1288 - 21.08.2024

 Bitte kreuzen Sie Ihre Auswahl in den Kästchen an S SBI - Sonderbau/Individuallösung a.A. - auf Anfrage Standard-Ausführung: Sollten Sie keine andere Auswahl treffen, liefern wir grundsätzlich in der Standard-Ausführung aus.**01 Sitzbreite**

CODE	BEZEICHNUNG	CHF
38	SB 380 mm	0.00
40	SB 400 mm	0.00
43	SB 430 mm	0.00
46	SB 460 mm	0.00
48	SB 480 mm	0.00
350	SB 500 mm	138.00
53	SB 530 mm	366.00
35	Sitzbreitenerweiterung um 30 mm  nicht i.V. mit Einhanddruckbremse CODE 650	140.00

02 Sitztiefe

CODE	BEZEICHNUNG	CHF
615	ST 400 mm	0.00
788	ST 430 mm	0.00
619	ST 460 mm	54.00

Bitte kreuzen Sie Ihre Auswahl in den Kästchen an

S SBI - Sonderbau/Individuallösung a.A. - auf Anfrage

Standard-Ausführung: Sollten Sie keine andere Auswahl treffen, liefern wir grundsätzlich in der Standard-Ausführung aus.

03 Sitzhöhe vorne (VSH) in Kombination mit Lenk- und Antriebsrad (ohne Sitzkissen)

Durch Wahl der VSH wird automatisch das Lenklaufrad sowie die passende Lenkgabel konfiguriert.
Die hintere Sitzhöhe ergibt sich automatisch durch die Standard-Sitzneigung von ca. 4 Grad, das entspricht ca. 30 mm Differenz.

Code	Ø Lenkrad in mm	VSH mm mit 22" Antriebsrad					VSH mm mit 24" Antriebsrad				
		390	400	420	430	435	450	470	485	500	515
325	Ø 125 Vollgummi	288.00 <small>(67/173/325/3939)</small>		288.00 <small>(67/173/325/3942)</small>	288.00 <small>(67/173/325/3943)</small>						
154	Ø 142 Soft-Vollgummi		288.00 <small>(61/154/173/3940)</small>		288.00 <small>(67/154/173/3943)</small>	<small>(61/154/455/3963)</small>	<small>(61/154/455/3945)</small>	<small>(61/154/455/3947)</small>	<small>(61/154/455/3968)</small>	<small>(61/154/455/3950)</small>	
161	Ø 180 Polyurethan							<small>(61/161/455/3947)</small>		<small>(61/161/455/3950)</small>	<small>(61/161/455/3961)</small>
645	Ø 180 Luftbereifung							<small>(61/455/645/3947)</small>		<small>(61/455/645/3950)</small>	<small>(61/455/645/3961)</small>

⚠ VSH 390 mm, 400 mm, 420 mm, 430 mm nur i. V. mit 22" Antriebsrad, bei der USL genügend Bodenfreiheit beachten
 VSH 390 mm, 400 mm, 420 mm, 430 mm inkl. HEMI-Lenkgabel und inkl. HEMI Distanzblock
 VSH 435 mm, 450 mm, 470 mm, 485 mm, 500 mm, 515 mm nur i. V. mit 24" Antriebsrad

Sitzhöhenoption

CODE	BEZEICHNUNG	CHF
4906	HEMI-Distanzblock für seitlich ausgestellte Lenklaufgabel	224.00

Antriebsradoptionen

Die horizontale Achsposition wird werkseitig konfiguriert. Die Schwerpunkteinstellung ist nachträglich veränderbar.



CODE	BEZEICHNUNG	CHF
880	60 mm Radstandverlängerung	146.00

04 Greifreifen

CODE	BEZEICHNUNG	Ø	CHF
871	Doppelgreifreifen für Sitzbreiten bis 480 mm ⚠ Nur in Verbindung mit PU-Bereifung CODE 902 Nicht in Verbindung mit Trommelbremsen CODE 706	24"	992.00
166	Greifreifenüberzug aus Silikon	22" / 24"	154.00

Versions-Nr.: #1288 - 21.08.2024


 Bitte kreuzen Sie Ihre Auswahl in den Kästchen an SBI - Sonderbau/Individuallösung a.A. - auf Anfrage Standard-Ausführung: Sollten Sie keine andere Auswahl treffen, liefern wir grundsätzlich in der Standard-Ausführung aus.**05 Bremse**

CODE	BEZEICHNUNG	CHF
651	Druckbremse für Fahrer	0.00
680/706	Druckbremse für Fahrer und Trommelbremse für Begleitperson	298.00
60/650	Einhanddruckbremse, links (inkl. Bremshebel lang, abklappbar)  nicht i.V. mit Sitzbreitenerweiterung CODE 35	288.00
74/650	Einhanddruckbremse, rechts (inkl. Bremshebel lang, abklappbar)  nicht i.V. mit Sitzbreitenerweiterung CODE 35	288.00
681	Bremshebelverlängerung	104.00
986	Bremshebelverlängerung aufsteckbar, 1 Paar	54.00

06 Bereifung

CODE	BEZEICHNUNG	Ø	CHF
486/896	Luftbereifung mit Rillenprofil	22 x 1 3/8" und 24 x 1 3/8"	0.00
896/902	PU-Bereifung, pannensicher	22 x 1 3/8" und 24 x 1 3/8"	0.00

07 Rückengurthöhe

CODE	BEZEICHNUNG	HÖHE	CHF
642	Rückengurt, verstellbar light		0.00
635	Rückengurt, nachträglich von 420-440 mm in 20 mm Schritten änderbar		0.00
442	Rückengurt, nachträglich von 400-440 mm in 20 mm Schritten änderbar		0.00
444	Rückengurt, nachträglich von 420-440 mm in 20 mm Schritten änderbar  Nicht in Verbindung mit höhenverstellbaren Schiebegriffen CODE 502		0.00
628	Rückengurt, über Klettbänder verstellbar (Anpassrücken)	420 mm	322.00

08 Rückenlehnenoptionen

Wir empfehlen bei einseitiger Beanspruchung des Rückens den Einsatz einer Stabilisierungsstange oder einer Verstärkung.

CODE	BEZEICHNUNG	CHF
502	Schiebegriff, am Rückenrohr montiert, bis 180 mm stufenlos höhenverstellbar	274.00
814	Schiebestange querliegend, stabilisiert den Rücken bei höherer Belastung	146.00

Bitte kreuzen Sie Ihre Auswahl in den Kästchen an

SBI - Sonderbau/Individuallösung a.A. - auf Anfrage

Standard-Ausführung: Sollten Sie keine andere Auswahl treffen, liefern wir grundsätzlich in der Standard-Ausführung aus.

09 Seitenteile und Armlehnen

1 = fest verschraubt 2 = hochschwenkbar 3 = abnehmbar 4 = verriegelbar 5 = Armlehne höhenverstellbar
6 = mit Radüberdeckung 7 = platzsparend einschwenkbar 8 = tiefenverstellbar

CODE	BEZEICHNUNG	FUNKTIONEN	CHF
577	Seitenteile aus Aluminium, Armlehne tiefenverstellbar	2,3,4,7	0.00
70	Seitenteile lang aus Aluminium	2,3,4,7	56.00
107	Seitenteil inkl. über Druckknopf höhenverstellbarer und abnehmbarer Armlehne, für Tetraplegiker geeignet	2,3,4,5,7	308.00
917	Armlehnenabstandset zur Höheneinstellung in zwei Schritten bis maximal 30 mm für die Seitenteile Code 70 und 577		15.40

12 Beinstützen

CODE	BEZEICHNUNG	CHF
93	Beinstützen, abnehmbar und wegschwenkbar	0.00
759	Beinstütze CODE 93, links montiert	0.00
760	Beinstütze CODE 93, rechts montiert	0.00
92	Beinstützen, abnehmbar, wegschwenkbar und hochschwenkbar (i.V. mit CODE 805)	274.00
757	Beinstütze CODE 92 einzeln, links montiert (mit CODE 93 rechts montiert)	138.00
758	Beinstütze CODE 92 einzeln, rechts montiert (mit CODE 93 links montiert)	138.00
52	Amputationsbeinstütze, abnehmbar, wegschwenkbar und hochschwenkbar, 1 Paar	470.00
4507	Amputationsbeinstütze, einzeln, rechts montiert	236.00
4508	Amputationsbeinstütze, einzeln, links montiert	236.00

11 Fußstützen

USL (mm) 360 370 380 390 400 410 420 430 440 450 460 470 480 490 500 510 520

A

CODE	USL	BEZEICHNUNG	CHF
798	<input checked="" type="checkbox"/> A	Fußstützen, hochklappbar, höhen- und winkelverstellbar	0.00

Bitte kreuzen Sie Ihre Auswahl in den Kästchen an

 SBI - Sonderbau/Individuallösung a.A. - auf Anfrage

 Standard-Ausführung: Sollten Sie keine andere Auswahl treffen, liefern wir grundsätzlich in der Standard-Ausführung aus.

10 Bein- und Fußstützenoptionen

CODE	BEZEICHNUNG	CHF
4698	Kniepolster	77.00
822	Schuhanschnallriemen (Paar)	59.00
823	Fersenhalter (Paar)	114.00

12 Stützrollen

CODE	BEZEICHNUNG	CHF
691	Stützrollen, längeneinstellbar, abnehmbar (1 Paar)	178.00
712	1 Stützrolle, längeneinstellbar, abnehmbar, links montiert	90.00
713	1 Stützrolle, längeneinstellbar, abnehmbar, rechts montiert	90.00
728	Stützrollen, abschwenkbar, längeneinstellbar, abnehmbar (1 Paar)	332.00
729	1 Stützrolle, abschwenkbar, längeneinstellbar, abnehmbar, links montiert	166.00
730	1 Stützrolle, abschwenkbar, längeneinstellbar, abnehmbar, rechts montiert	166.00

13 Rangierrollen

CODE	BEZEICHNUNG	CHF
746	1 Paar Rangierrollen, bremsbar, z.B. für enge Räumlichkeiten oder im Flugzeug ⚠ Nicht i.V. mit Stützrollen CODE 728, 729 und 730	306.00
747	1 Paar Rangierrollen, ungebremst, z.B. für enge Räumlichkeiten oder im Flugzeug ⚠ Nicht i.V. mit Stützrollen CODE 728, 729 und 730	306.00

Bitte kreuzen Sie Ihre Auswahl in den Kästchen an

 S SBI - Sonderbau/Individuallösung a.A. - auf Anfrage

 Standard-Ausführung: Sollten Sie keine andere Auswahl treffen, liefern wir grundsätzlich in der Standard-Ausführung aus.

14 Therapietische

CODE	BEZEICHNUNG	CHF
929	Therapietisch aus Kunststoff, transparent, verstellbar von 380 - 480 mm Sitzbreite	262.00
930	Therapietisch für Selbstfahrer, aus Kunststoff, transparent, zum Aufschieben für definierte Sitzbreite, mit Aufkantung vorn	326.00
4662	Therapietisch, halbseitig links, aus Kunststoff, transparent, ergonomisch geformt	292.00
4663	Therapietisch, halbseitig rechts, aus Kunststoff, transparent, ergonomisch geformt	292.00

Bei 24"-Rädern und einer hinteren Sitzhöhe kleiner als 470 mm ergibt sich beim Einsatz vom Therapietisch CODE 929/930 eine Einschränkung bei der Armlehnenhöhe, d.h. die Armlehne muss entsprechend höher eingestellt werden, da die niedrigste Armlehnenposition dann nicht möglich ist.

15 Sonstige Optionen

CODE	BEZEICHNUNG	CHF
489	Hand- und Speichenschutz transparent	194.00
585	Infusionsständer "UNIVERSAL"	678.00
833	Haltegurt mit Schloss	38.00
970	Gehhilfenhalter	46.00
819	Passive Beleuchtung	25.50
912	Luftpumpe mit Halterung	52.00
936	Rutschbrett aus Kunststoff zum Umsetzen	93.00
962	Universal-Rucksack mit Aussenfach	57.00
560	Sitzkissen, schwarz	104.00

BENUTZERDATEN

Vorname

Name

Straße

PLZ

Ort

Land

Geburtsdag

Diagnose 1

Diagnose 2

Telefon

Handy

eMail

Auftragsnummer

Krankenkasse/ Kostenträger

Fachhandel Ansprechpartner/Tel.

Versorgungsspezialist MEYRA

Genehmigungsinfo ab KW

ANATOMISCHE DATEN (IN MM)

1) Sitztiefe

2) Sitzbreite

3) Brustbreite

4) Brusttiefe

5) Ellenbogenhöhe

6) Achselhöhe

7) Rückenhöhe

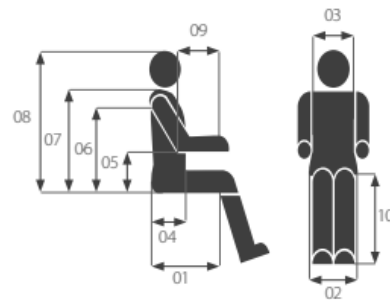
8) Kopfhöhe

9) Unterarmlänge

10) USL

Körpergröße

Gewicht (kg)



Anmerkungen

Ich akzeptiere die Allgemeinen Geschäftsbedingungen der MEYRA GmbH (Stand Januar 2023)

<https://www.meyra.de/agb/>

Datum

Ort

Stempel/Unterschrift