

# iCHAIR ORBIT 2

1.618

HMV: 18.50.04.0209

HMV: 18.99.06.1130 (mit Sitzlift)

## **Zugelassenes Benutzergewicht**

120 kg

160 kg (mit 350 Watt-Motoren CODE 525)






Elektrische Sitzkantelung bis 50° für effektive Druckentlastung



Scherenlift einschl. Sitzkantelung bis 30°



Biomechanische Sitz- und Rückeneinheit

---

### **WIRTSCHAFTLICHKEIT**

- Effektivität durch einfache Wartung und ein hohes Maß an Servicefreundlichkeit
- Geringer Reparaturbedarf durch den Einsatz hochwertiger und langlebiger Bauteile
- Modularer Aufbau der iChair-Familie ermöglicht Kompatibilität von Bauteilen
- Zahlreiche Verstellmöglichkeiten ermöglichen individuelle Anpassung

### **THERAPEUTISCHER NUTZEN**

- Die zentrale Beinstütze ermöglicht einen 90° Kniewinkel
- Ideal zur Mobilitäts-erhaltung zu Hause, am Arbeitsplatz und im Büro
- Effektive Druckentlastung und entspannte Positionierung für das Langzeitsitzen durch große elektrische Verstellbereiche

### **EINSATZBEREICH**

- Für den Innen- und Außenbereich, gefederte Antriebseinheit Standard
- Besonders gut für den Innenbereich: Das Drehen um die eigene Achse unterstützt bei engem Manövrieren
- Die optionalen seitlich aufgehängten Stützräder ermöglichen das einfache und sichere Befahren von Einzelrampen
- Berufstätige und aktive Personen, die einen Rollstuhl für verschiedene Alltagssituationen benötigen
- Für den dauerhaften und ganz täglichen Gebrauch zur selbständigen Mobilität, auch bei stärkeren Funktionsstörungen

BESTELLUNG

KOSTENVORANSCHLAG

SONDERANFERTIGUNG

**Ausgefülltes Bestellformular per Mail an:** [info@meyragroup.com](mailto:info@meyragroup.com) **Kundenservice:** +49 571 93292 311

Rechnungsanschrift / Kunden-Nr.:

Lieferanschrift:

Umsatzsteuer-ID

Kommission / Bemerkungen:

Bestellmenge:

**MEYRA**

**HMV: 18.50.04.0209**

**HMV: 18.99.06.1130 (mit Sitzlift)**



**Preis Grundmodell**

**7.752,00 €**



**Zugelassenes Benutzergewicht**

120 kg

160 kg (mit 350 Watt-Motoren CODE 525)



**Hinweise**

Alle Preise verstehen sich inkl. der gesetzlichen Mehrwertsteuer!

Es gelten unsere Allgemeinen Geschäftsbedingungen, die Sie auf [www.meyra.de/AGB](http://www.meyra.de/AGB) finden

Informationen zum Messverfahren finden Sie unter [www.meyra.de/messverfahren](http://www.meyra.de/messverfahren)

Gültig vom 01.01.2025 - 31.12.2025.

Irrtümer, Druckfehler und Änderungen vorbehalten.

Nutzen Sie für Bestellungen und Konfigurationen unser K.I.S.S.S. unter [www.kisss-by-meyra.de](http://www.kisss-by-meyra.de)

Sie vermeiden damit Rückfragen und fehlerhafte Bestellungen dank Baubarkeits-Prüfung

## BENUTZERDATEN

Vorname

Name

Straße

PLZ

Ort

Land

Geburtsstag

Diagnose 1

Diagnose 2

Telefon

Handy

eMail

Auftragsnummer

Krankenkasse/ Kostenträger

Fachhandel Ansprechpartner/Tel.

Versorgungsspezialist MEYRA

Genehmigungsinfo ab KW

## ANATOMISCHE DATEN (IN MM)

1) Sitztiefe

2) Sitzbreite

3) Brustbreite

4) Brusttiefe

5) Ellenbogenhöhe

6) Achselhöhe

7) Rückenhöhe

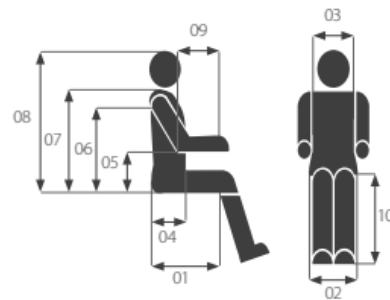
8) Kopfhöhe

9) Unterarmlänge

10) USL

Körpergröße

Gewicht (kg)



Anmerkungen

Large empty text area for notes.

Ich akzeptiere die Allgemeinen Geschäftsbedingungen der MEYRA GmbH (Stand Januar 2023)

<https://www.meyra.de/agb/>

Datum

Input field for date.

Ort

Input field for location.

Stempel/Unterschrift

Input field for stamp/signature.



## Technische Daten

Maßtoleranzen +/- 15 mm, +/- 2°

Daten unter Vorbehalt konstruktiver Änderungen

<sup>1)</sup> 8" / 9" Lenkrad (gemessen bei 0° Sitzwinkel)<sup>2)</sup> Sitzsysteme: Standard / Konturrücken / Biomechanische Konturrücken<sup>3)</sup> bis Sitzplatte ohne Kissen<sup>4)</sup> Einzel-/Zentrale Beinstützen<sup>5)</sup> Standard / hochschwenkbar<sup>6)</sup> min. mit CODE 38 / 43 / 48 / 53 // max.<sup>7)</sup> mit Rundrohrücken (C.608) auf den Sitz geklappt<sup>8)</sup> abhängig von verwendeten Batterien<sup>9)</sup> Rückenverstellung : mechanisch / elektrisch / biomechanisch



Sitzbreite in mm	380, 430, 480, 530
Sitztiefe in mm	400 - 550
Sitzhöhe vorne in mm	425, 460, 495 / 440, 475, 510 <sup>1,3)</sup>
Länge in mm	111 - 133
Rückenhöhe in mm	520, 570 / 520, 570, 620 / 570, 620 <sup>2)</sup>
Unterschenkellänge in mm	340 - 480 / 280 - 450 <sup>3,4)</sup>
Armlehnenhöhe in mm	250 - 360 / 220 - 380 <sup>3,5)</sup>
Länge mit Fußstützen zentral in mm	1200 - 1350 / 1100 - 1200 <sup>4)</sup>
Länge ohne Fußstützen in mm	930
Breite 12 Zoll fahrbereit in mm	600 / 600 / 640 / 680 // 800 <sup>6)</sup>
Breite 14 Zoll fahrbereit in mm	640 / 640 / 640 / 680 // 800 <sup>6)</sup>
Höhe ohne Kopfstütze in mm	940 - 1180
Transporthöhe min. in mm	680 - 780 <sup>7)</sup>
Hindernishöhe max. in mm	60
Wenderadius mit zentraler Beinstütze in mm	700
Wenderadius mit Einzelbeinstütze in mm	800
Bodenfreiheit	70
Transportleergewicht Grundausstattung min.	120 kg - 165 kg
Zulässiges Gesamtgewicht einschl. Optionen	330 kg
max. Zuladung	10 kg
Fahrgeschwindigkeiten	6 km/h / 10 km/h
Motorleistung	2 x 180 W / 2 x 350 W
Reichweite	30 km - 45 km <sup>8)</sup>
Zulässige Steigungen / Gefälle	15 %
Lenkungsart	indirekt
Sitzkantelung elektrisch	0° bis +30° / 0° bis +50°
Sitzkantelung mechanisch	0°, 4°, 7°, 10°
Rückenwinkel elektrisch	-10° bis +30° / -10° bis +50° / 0° bis +80° <sup>9)</sup>

Bitte kreuzen Sie Ihre Auswahl in den Kästchen an

 SBI - Sonderbau/Individuallösung a.A. - auf Anfrage

 Standard-Ausführung: Sollten Sie keine andere Auswahl treffen, liefern wir grundsätzlich in der Standard-Ausführung aus.

## 00 Fahrwerk/Motorisierung/Rahmenoptionen

CODE	GESCHWINDIGKEIT	REICHWEITE	MOTORLEISTUNG	MAX. GEWICHT	EUR €
115	6 km/h  Nur i.V. mit LINX Steuerung CODE 2838	max. 40 km	2 x 180 W	120 kg	0,00
2115	6 km/h	max. 40 km	2 x 350 W	160 kg	665,00
2117	10 km/h  In Deutschland nur i. V. mit TÜV-Gutachten CODE 4772 In Deutschland nur i. V. mit Heckmarkierungsfolie CODE 2676 oder mit Heckmarkierungstafel CODE 676	max. 35 km	2 x 350 W	160 kg	1.126,00

### Fahrwerk Option

CODE	BEZEICHNUNG	EUR €
918	ESP Fahrstabilisierungsmodul  Empfohlen für 10 km/h	1.678,00

### Rahmenoptionen

CODE	BEZEICHNUNG	Maße (Steuerkopf Abstand)	EUR €
2000	Rahmenbreite: schmal  Nicht i. V. mit 9" Bereifung CODE 163 Nicht i. V. mit Einzelfussplatte für zentrale Beinstütze CODE 5107 Nicht i. V. mit große Fussplatte für zentrale Beinstütze CODE 5108	516 mm	0,00
2001	Rahmenbreite: breit	570 mm	200,00

 Nur i.V. mit 6" Vollgummireifen CODE 147 oder 6" Zwillingsreifen CODE 246

### Federung

CODE	BEZEICHNUNG	HMV-Nr.	EUR €
892	Federung: eingestellt für Nutzergewichte bis 100 kg		0,00
891	Federung: eingestellt für Nutzergewichte bis 160 kg		100,00

Bitte kreuzen Sie Ihre Auswahl in den Kästchen an

**S** SBI - Sonderbau/Individuallösung a.A. - auf Anfrage

Standard-Ausführung: Sollten Sie keine andere Auswahl treffen, liefern wir grundsätzlich in der Standard-Ausführung aus.

## 01 Antriebsräder

Reifen bestehen aus einer Gummimischung, die auf einigen Untergründen bleibende oder schwer entfernbare Spuren hinterlassen können (z. B. Kunststoff-, Holz- oder Parkettfußböden, Teppiche, Auslegeware). Für Schäden durch Abrieb an den Untergründen können wir keine Haftung übernehmen.

CODE	BEZEICHNUNG	HMV-Nr.	EUR €
815	12" Antriebsrad mit Aluminiumfelge		0,00
	⚠ Nicht i. V. mit Lenkradfederung für 8" Rad CODE 2145 und 2146 (bis 100 kg und bis 160 kg)		
460	14" Antriebsrad mit Aluminiumfelge		272,00
2460	14" Crossbereifung (FAT-BOY), pannengeschützte Luftbereifung		354,00
	⚠ Nur i.V. mit Stollenprofil Luftbereifung, schwarz CODE 482 und CODE 908		

## Antriebsradoptionen

CODE	BEZEICHNUNG	HMV-Nr.	EUR €
846	Racingprofil, pannengeschützte Luftbereifung		0,00
904	Racingprofil, pannensichere Bereifung	18.99.99.0402	216,00
482	Stollenprofil, pannengeschützte Luftbereifung☒		0,00
905	Stollenprofil, pannensichere Bereifung		216,00
824	Spritzschutz für Antriebsräder	18.99.99.0999	138,00
	⚠ Nicht i.V. mit Cross Bereifung CODE 2460		

## 02 Lenkrad/Sitzhöhe

Code	Lenkrad Ø INCH	VSH (mm)					
		(C-2511)	(C-2511)	(C-2512)	(C-2512)	(C-2513)	(C-2513)
		425	440	460	475	495	510
157	8"						
163	9"						

- ⚠ VSH gemessen bei 0° Sitzneigung, bis Höhe Sitzplatte
- 9" Lenkrad nur i.V. mit breiterem Rahmen CODE 2001
- 9" Lenkrad nur i.V. mit 14" Antriebsrad mit Aluminiumfelge CODE 460
- 9" Lenkrad nicht i.V. mit Lenkradfederung für 8" Rad CODE 2145 und 2146 (bis 100 kg und 160 kg)
- 9" Lenkrad nicht i.V. mit Einzelfussplatte für zentrale Beinstütze CODE 5107
- 9" Lenkrad nicht i.V. mit große Fussplatte für zentrale Beinstütze CODE 5108
- 9" Lenkrad nicht i.V. mit 6km/h CODE 115

Bitte kreuzen Sie Ihre Auswahl in den Kästchen an

 SBI - Sonderbau/Individuallösung a.A. - auf Anfrage

 Standard-Ausführung: Sollten Sie keine andere Auswahl treffen, liefern wir grundsätzlich in der Standard-Ausführung aus.

### Lenkrad Optionen

CODE	BEZEICHNUNG	EUR €
146/157	8" Pannengeschützte Bereifung	0,00
157/900	8" Pannensichere Bereifung	206,00
146/163	9" Pannengeschützte Bereifung	0,00
163/900	9" Pannensichere Bereifung ⚠ Nur i.V. mit breiterem Rahmen CODE 2001 Nur i.V. mit 14" Antriebsrad mit Aluminiumfelge CODE 460	206,00
816	Spritschutz für 9" Lenkrad ⚠ Nur i.V. mit 9" Lenkrad CODE 816	143,00

CODE	BEZEICHNUNG	EUR €
2145	8" gedämpfte Lenkräder (empfohlen bis 100 kg Nutzergewicht)	899,00
2146	8" gedämpfte Lenkräder (empfohlen bis 160 kg Nutzergewicht)	899,00
⚠ Nur i.V. mit 14" Antriebsrad mit Aluminiumfelge CODE 460 Nur i.V. mit 8" Lenkrad CODE 157 Sitzhöhe mit Lenkradfederung +15 mm		

### Hinterradoptionen

CODE	BEZEICHNUNG	EUR €
147	6" Vollgummireifen, schwarz	0,00
246	6" Zwillingsreifen (Paar), pannensicher, schwarz ⚠ Empfohlen für biomechanische Rücken	200,00

### Farbe Bereifung (Vorder- und Antriebsräder)

CODE	BEZEICHNUNG	HMV-Nr.	EUR €
908	Schwarz, abriebresistent		0,00
909	Grau ⚠ Auf ANFRAGE		0,00



Bitte kreuzen Sie Ihre Auswahl in den Kästchen an

**S** SBI - Sonderbau/Individuallösung a.A. - auf Anfrage

Standard-Ausführung: Sollten Sie keine andere Auswahl treffen, liefern wir grundsätzlich in der Standard-Ausführung aus.

## 03 Sitzbreite/-tiefe

		Sitztiefe (mm)					
		(C-615)	(C-788)	(C-619)	(C-4105)	(C-791)	(C-955)
Code	Sitzflächenbreite	400	430	460	490	520	550
38	380 mm						
43	430 mm						
48	480 mm						
53	530 mm						

**⚠** Nur i.V. mit Zentraler Rücken CODE 2946 oder Rundrohr Rücken CODE 608

Zusätzliche Verstellung der Sitzbreite über die Armlehnen möglich, siehe Armlehneoptionen

## 04 Sitzkissen

CODE	BEZEICHNUNG	HMV-Nr.	EUR €
4276	Sitzplatte ohne Kissen		0,00
561	Sitzkissen-Textil, schwarz, 60 mm Stärke		156,00
948	iCHAIR MEYLIFE Kontursitz	18.99.99.0199	446,00
7206	Netti Uno		228,00
7203	Netti Sit		438,00
7400	Ride Forward		1.270,00
7401	Ride Java		1.398,00

**⚠** Netti und Ride nicht i.V. mit Sitztiefe 560 mm

## 05 Sitz-/Rücken Optionen

### Sitz-/Rücken-/ Kopfstützenbezug

CODE	BEZEICHNUNG	EUR €
237	Textil-Bezug schwarz	0,00
254	Kunstleder	412,00

**⚠** wird nur auf Konturkissen CODE 949 und Kopfstütze CODE 914 angewendet

Bitte kreuzen Sie Ihre Auswahl in den Kästchen an

**S** SBI - Sonderbau/Individuallösung a.A. - auf Anfrage

Standard-Ausführung: Sollten Sie keine andere Auswahl treffen, liefern wir grundsätzlich in der Standard-Ausführung aus.

### Sitzkantelung / Sitzlift

CODE	BEZEICHNUNG	SITZNEIGUNG	LIFT	EUR €
119	Mechanische Sitzkantelung in Stufen <b>⚠</b> Nicht i.V. mit zentraler Rücken CODE 2946	0° bis 9°		0,00
118	Elektrische Sitzkantelung, stufenlos um 30 Grad <b>⚠</b> Nur i.V. mit 2 und 6-Fach Ansteuerung Verstellmotoren CODE 682 und 678	0° bis 30°		1.540,00
4118	Elektrische Sitzkantelung, stufenlos um 50 Grad <b>⚠</b> Nur i.V. mit 2 und 6-Fach Ansteuerung Verstellmotoren CODE 682 und 678	0° bis 50°		2.062,00
27	Scherenlift einschl. Sitzkantelung <b>⚠</b> Nur i.V. mit 6-Fach Ansteuerung Verstellmotoren CODE 678	0° bis 30°	300 mm	6.234,00

**⚠** Der Verstellbereich kann je SH und Größe der Lenkräder um max. +/- 3° abweichen

Bitte kreuzen Sie Ihre Auswahl in den Kästchen an

**S** SBI - Sonderbau/Individuallösung a.A. - auf Anfrage

Standard-Ausführung: Sollten Sie keine andere Auswahl treffen, liefern wir grundsätzlich in der Standard-Ausführung aus.

## 06 Rückensystem

### Rundrohr Rücken, Rückenpolster und -höhe



Code	Bezeichnung	Rückenhöhe (mm)			
		(C-921)	(C-922)	(C-921)	(C-922)
		520	570	620	670
608	Rundrohre, 22 mm, vorbereitet für externe Rückensysteme				
608/735	Anpassgurt ohne Polster				
608/736	Anpassgurt mit Polster, schwarz				
		146,00	146,00		
608/7201	Netti Uno Back				
				376,00	376,00
608/7209	Netti Smart				
				376,00	376,00
608/7207	Netti Stabil				
				616,00	616,00
608/7210	Netti Super Stabil				
				708,00	708,00
608/7205	Netti Kyphotic				
				840,00	840,00
608/7454	Ride Grande				
					1.364,00

Bitte kreuzen Sie Ihre Auswahl in den Kästchen an

 SBI - Sonderbau/Individuallösung a.A. - auf Anfrage


 Standard-Ausführung: Sollten Sie keine andere Auswahl treffen, liefern wir grundsätzlich in der Standard-Ausführung aus.

### Rückenverstellungen für Rundrohrücken

CODE	BEZEICHNUNG	HMV-Nr.	EUR €
401	Mechanische Rückenverstellung für Rundrohrücken  Nur i.V. mit Rundrohrücken CODE 608		0,00
25	Elektrische Rückenverstellung für Rundrohrücken  Nur i.V. mit Rundrohrücken CODE 608		1.580,00

### Zentraler Rücken/Konturrücken

CODE	BEZEICHNUNG	Rückenhöhe (mm)				EUR €
		(C-921)	(C-922)	(C-923)	(C-928)	
Code	Bezeichnung	520	570	620	670	
949/2038	Konturrücken 380mm breit					
949/2043	Konturrücken 430mm breit					
949/2048	Konturrücken 480mm breit					
949/2053	Konturrücken 530mm breit					

 Code 921 und Code 922 nicht i.V.m Code 2948  
Code 928 nur i.V.m Code 2948

### Rückenverstellungen für zentralen Rücken

CODE	BEZEICHNUNG	Gradwinkel		EUR €
2946/2947	Elektrische Rückenverstellung für zentralen Rücken  Nur i.V. mit zentraler Rücken CODE 2946 Nur i.V. mit hochschwenkbare Armlehne CODE 24 oder nur i.V. mit Standard-Armlehne CODE 106	150°	stufenlos	2.252,00
2946/2948	Elektrische biomechanische Rückenverstellung für zentralen Rücken  Nur i.V. mit zentraler Rücken CODE 2946 Nur i.V. mit biomechanische Armlehne CODE 324	170°	stufenlos	3.006,00

Bitte kreuzen Sie Ihre Auswahl in den Kästchen an

**S** SBI - Sonderbau/Individuallösung a.A. - auf Anfrage

Standard-Ausführung: Sollten Sie keine andere Auswahl treffen, liefern wir grundsätzlich in der Standard-Ausführung aus.

## Zusatzoptionen/Positionierung

CODE	BEZEICHNUNG	POSITIONIERUNG	EUR €
914	Multifunktionale 3D Kopfstütze mit der Möglichkeit der individuell Anpassung der Seitenwangen <b>⚠</b> Einstellungsbereich: horizontal, vertikal und Winkelstellung Polster mit 3D Kugelgelenk		546,00
937	Kopfstützen-Verlängerung für 3D Kopfstütze		80,00
4275	Montageschiene, Zubehör am Rücken <b>⚠</b> Nur i.V. mit zentraler Rücken CODE 2946	Kontur	316,00
2957	Abschwenkbare Thoraxpelotten <b>⚠</b> nur i.V. mit Montageschienen CODE 4275	Kontur	326,00
797	Seitenwange für Sitzkissen (Oberschenkelstütze)	Sitzplatte	73,00
4933	Oberschenkelpelotten stufenlos, breiten- und längeneinstellbar	Sitzplatte	878,00
814	Schiebegriff durchgehend für Zentralen Rücken <b>⚠</b> Nur i.V. mit zentraler Rücken CODE 2946	Kontur	192,00
2958	Tiefenerweiterung für Rundrohrücken Code 608 <b>⚠</b> Nur i.V. mit Rundrohrücken CODE 608 verwendbar	Rundrohr	200,00

## 07 Armlehnen

1 = abnehmbar 2 = höhenverstellbar 3 = breitenverstellbar 4 = tiefenverstellbar 5 =hochschwenkbar 6 = biomechanik

CODE	BEZEICHNUNG	FUNKTIONEN	EUR €
106	Armlehne abnehmbar, höhen- und tiefenverstellbar <b>⚠</b> Nicht i.V. mit elekt. biomechanischer Rückenverstellung CODE 2948	1,2,3,4	0,00
24	Armlehne hochschwenkbar, winkelverstellbar <b>⚠</b> nicht i.V. mit elekt. biomechanischer Rückenverstellung CODE 2948	2,3,4,5	700,00
324	Armlehne hochschwenkbar, winkelverstellbar, biomechanisch <b>⚠</b> Nicht i.V. mit elektrischer Rückenverstellung für zentralen Rücken CODE 2947	2,3,4,5,6	1.150,00

## Armlehnenoptionen

CODE	BEZEICHNUNG	HMV-Nr.	EUR €
4422	Armlehnenfixierung in Grundposition <b>⚠</b> Nur i.V. mit biomechanischer Armlehne CODE 324 und mit hochschwenkbarer Armlehne CODE 24		65,00
101	Kleiderschutz für Armlehne <b>⚠</b> Nur i.V. mit Standard-Armlehne CODE 106		200,00

Bitte kreuzen Sie Ihre Auswahl in den Kästchen an

 SBI - Sonderbau/Individuallösung a.A. - auf Anfrage

 Standard-Ausführung: Sollten Sie keine andere Auswahl treffen, liefern wir grundsätzlich in der Standard-Ausführung aus.

## Armlehnenpolster

CODE	BEZEICHNUNG	POSITION	EUR €
975	Armauflage gepolstert (standard)	links	0,00
974	Armauflage gepolstert (standard)	rechts	0,00
4990	Armauflage gepolstert (standard) mit Drehgelenk	links	372,00
4984	Armauflage gepolstert (standard) mit Drehgelenk	rechts	372,00
4982	Armauflage Hemiplegie-Unterarmschale	links	418,00
4981	Armauflage Hemiplegie-Unterarmschale	rechts	418,00
4993	Armauflage Hemiplegie-Unterarmschale mit Drehgelenk	links	444,00
4991	Armauflage Hemiplegie-Unterarmschale mit Drehgelenk	rechts	444,00
4988	Handauflage flach für Hemiplegie-Unterarmschale ⚠ Nur i.V. mit CODE 4982/4993	links	63,00
4985	Handauflage flach für Hemiplegie-Unterarmschale ⚠ Nur i.V. mit CODE 4981/4991	rechts	63,00
4987	Handauflage mit ergon. Griff für Hemiplegie-Unterarmschale ⚠ Nur i.V. mit CODE 4982/4993	links	63,00
4986	Handauflage mit ergon. Griff für Hemiplegie-Unterarmschale ⚠ Nur i.V. mit CODE 4981/4991	rechts	63,00
4989	Verlängerung für Hemiplegie-Unterarmschale ⚠ Nur i.V. mit CODE 4982/4993	links	84,00
4983	Verlängerung für Hemiplegie-Unterarmschale ⚠ Nur i.V. mit CODE 4981/4991	rechts	57,00

## 08 Beinstützen

### Seitliche Beinstützen




CODE	BEZEICHNUNG	HMV-Nr.	EUR €
293	Beinstützen, abnehmbar und abschwenkbar		0,00
4092	Beinstützen, abnehmbar, abschwenkbar, mech. höhenverstellbar		722,00
2086	Beinstützen, abnehmbar, abschwenkbar, elektr. höhenverstellbar ⚠ Nur i.V. mit 6-Fach Verstellmotor CODE 678		3.698,00

Bitte kreuzen Sie Ihre Auswahl in den Kästchen an




 S SBI - Sonderbau/Individuallösung a.A. - auf Anfrage

 Standard-Ausführung: Sollten Sie keine andere Auswahl treffen, liefern wir grundsätzlich in der Standard-Ausführung aus.



### Zentrale Beinstütze

CODE	BEZEICHNUNG	BS-WINKEL	USL	EUR €
5092/5100	Zentrale Beinstütze, mechanisch winkelverstellbar	85°-95°	280-400 mm	608,00
5092/5101	Zentrale Beinstütze, mechanisch winkelverstellbar	85°-95°	330-450 mm	608,00
4935/5086	Elektr. zentrale Beinstütze, elekt. Längenausgleich  Nicht i.V. mit 2-Fach Verstellmotor CODE 682	90°-150°	200-400mm	2.574,00
5086/5104	Elektrische zentrale Beinstütze, elekt. Längenausgleich  Nicht i.V. mit 2-Fach Verstellmotor CODE 682	90°-150°	200-450mm	2.700,00
4949/5086	Elektrische zentrale Beinstütze, elektr. absenkbar, Längenausgleich Boden  Nicht i.V. mit 2-Fach Verstellmotor CODE 682 Nicht i.V. mit Einzelfußplatte für zentr. Beinstütze CODE 5107	90°-150°	350-450mm	3.150,00

### 09 Fußplattenoptionen für zentrale Beinstütze

CODE	BEZEICHNUNG	MAßE	EUR €
5109	Standard Fußplatte für zentrale Beinstütze  Nicht i.V. mit seitlichen Beinstützen		0,00
5108	Breite Fußplatte für zentrale Beinstütze  Nicht i.V. mit seitlichen Beinstützen		300,00
5107	Einzelfußplatten für zentrale Beinstütze  Nicht i.V. mit seitlichen Beinstützen nicht i.V. mit elektr. zentrale Beinstütze CODE 4949		450,00

### Fußstützen

CODE	BEZEICHNUNG	TIEFE	USL	HMV-Nr.	EUR €
808	Fußstützen geteilt, hochklappbar, winkelverstellbar  Nicht i.V. mit Zentrale Beinstütze				0,00
57	Fußstütze durchgehend  Nicht i.V. mit Zentrale Beinstütze			18.99.99.0302	430,00

Bitte kreuzen Sie Ihre Auswahl in den Kästchen an

 S SBI - Sonderbau/Individuallösung a.A. - auf Anfrage

 Standard-Ausführung: Sollten Sie keine andere Auswahl treffen, liefern wir grundsätzlich in der Standard-Ausführung aus.

### Fußstützenoptionen

CODE	BEZEICHNUNG	HMV-Nr.	EUR €
822	Schuhanschnallriemen (Paar)	18.99.99.0305	65,00
823	Fersenhalter (Paar)	18.99.99.0304	114,00
2945	Wadenpolster		412,00

### 10 Batterien und Ladegeräte

CODE	BEZEICHNUNG	HMV-Nr.	EUR €
5159	Wartungsfreie Batterien 50 Ah (20 h)		0,00
511	Batterien Gel 60 Ah (20 h)		175,00
5158	Wartungsfreie Batterien 80 Ah (20 h)	18.99.99.0999	340,00
731	Ladegerät 6 A für 50 Ah (20 h)		0,00
732	Ladegerät 8 A für 60 Ah (20 h)		170,00
733	Ladegerät 12 A für 80 Ah (20 h)	18.99.99.0999	330,00

### 11 Beleuchtung

CODE	BEZEICHNUNG	EUR €
932	Aktive LED-Beleuchtung vorn und hinten nach StVZO	0,00

### 12 Bedien-/Verstellmodule

#### LINX

#### Ansteuerung Verstellmotoren

Code	Bedienmodul	Ansteuerung Verstellmotoren	
		2-fach (C-682)	6-fach (C-678)
2838/2847	LiNX RM+LIGHTS+LTD SEAT (Rem 215)		
2838/2848	LiNX RM+LIGHTS+SEAT (Rem 216)		1.200,00
2838/2849	LiNX Touchscreen Remote (Rem 400)		1.799,00
2838/2850	LiNX Specialty Touchscreen Display (Rem 500)		2.799,00



Versions-Nr.: #1104 - 07.07.2023 / 18.02.2025 12:02

Bitte kreuzen Sie Ihre Auswahl in den Kästchen an

**S** SBI - Sonderbau/Individuallösung a.A. - auf Anfrage

Standard-Ausführung: Sollten Sie keine andere Auswahl treffen, liefern wir grundsätzlich in der Standard-Ausführung aus.

## Zubehör für Bedien-/Verstellmodule

CODE	BEZEICHNUNG	EUR €
2857	Toggle Switches für REM 400	411,00
	Nur i.V. mit LINX Touchscreen Remote REM 400 CODE2838/2849	

## R-NET

MOMENTAN NICHT VERFÜGBAR

### Ansteuerung Verstellmotoren

Code	Bedienmodul	6-fach / 678
702/415	R-NET LED	1.200,00
702/416	R-NET LCD	1.598,00
702/398	R-NET LCD IR/BT	2.472,00
702/839	R-NET OMNI II	5.112,00

2-fach Ansteuerung nur für elektr. Sitzkantelung und elektr. Rückenverstellung  
Code 839 OMNI II Blinkfunktion und Hupfunktion nur über Menü anwählbar

## Bedienmodul Montage

CODE	BEZEICHNUNG	HMV-Nr.	EUR €
74	Montage Rechts		0,00
60	Montage Links		0,00

Bitte kreuzen Sie Ihre Auswahl in den Kästchen an

 S SBI - Sonderbau/Individuallösung a.A. - auf Anfrage

 Standard-Ausführung: Sollten Sie keine andere Auswahl treffen, liefern wir grundsätzlich in der Standard-Ausführung aus.

### 13 Bedienmodulhalter

CODE	BEZEICHNUNG	HMV-Nr.	EUR €
4859	Bedienmodulhalterung, längenverstellbar		0,00
4860	Bedienmodulhalterung, längen- und höhenverstellbar, abschwenkbar	18.99.99.0999	200,00
4874	Schutzbügel für Bedienmodul	18.99.99.0999	71,00
2060/4789	Begleitpersonensteuerung links montiert ⚠ Nur i.V. mit Busverteiler 4-Fach CODE 2859	18.99.99.0701	718,00
2074/4789	Begleitpersonensteuerung rechts montiert ⚠ Nur i.V. mit Busverteiler 4-Fach CODE 2859	18.99.99.0701	718,00

### Externes Verstellmodul

Tastenbelegung

1 = Rücken - 2 = Lift - 3 = BS Sync - 4 = BS F1 - 5 = Kantelung

Tastenbelegung nach Kundenwunsch: über Sonderprogrammierung CODE 998

CODE	BEZEICHNUNG	HMV-Nr.	EUR €
2858	Ext. Verstelltastatur für 5 elektr. Funktionen (nur LINX) - Montage an der Bedienmodulseite ⚠ Nur i.V. mit Bedienmodulhalterung CODE 4860		1.108,00
2858	Ext. Verstelltastatur für 5 elektr. Funktionen (nur LINX) - Montage gegenüber Bedienmodul		950,00
4597/4615	Ext. Verstelltastatur für 5 elektr. Funktionen (nur R-Net) - Montage an der Bedienmodulseite ⚠ Nur i.V. mit R-Net CODE 702 Nur i.V. mit Bedienmodulhalterung CODE 4860		1.548,00
4599/4615	Ext. Verstelltastatur für 5 elektr. Funktionen (nur R-Net) - Montage gegenüber Bedienmodul		1.390,00

Bitte kreuzen Sie Ihre Auswahl in den Kästchen an

 SBI - Sonderbau/Individuallösung a.A. - auf Anfrage

 Standard-Ausführung: Sollten Sie keine andere Auswahl treffen, liefern wir grundsätzlich in der Standard-Ausführung aus.

### Sonderbedienmodule

CODE	BEZEICHNUNG	HMV-Nr.	EUR €
2851	LiNX Compact Remote <b>!</b> Nur i.V. mit LiNX Touchscreen Remote REM 400 CODE 2838/2849 und LiNX Specialty Touchscreen Display REM 500 CODE 2838/2850		823,00
2852	LiNX Comp. Rem. Low Force <b>!</b> Nur i.V. mit LiNX Touchscreen Remote REM 400 CODE 2838/2849 und LiNX Specialty Touchscreen Display REM 500 CODE 2838/2850		977,00
2854	LiNX IN 200 Module		780,00
2855	LiNX IN 500, Input Module w. S/P		800,00
2856	LiNX Output Module		256,00

### Externer Taster

Momentan nicht verfügbar

für Benutzer, die die Tasten des Bedienmoduls schlecht bedienen können oder als Not/Aus-Funktion für Begleitperson.

CODE	BEZEICHNUNG	HMV-Nr.	EUR €
543	Taster, Durchmesser 63 mm, grün		340,00
596	Taster, Durchmesser 63 mm, gelb		340,00
778	Taster, Durchmesser 30 mm, grün		340,00
779	Taster, Durchmesser 30 mm, gelb		340,00

**!** Nur i. V. mit R-NET CODE 702  
 Nur i.V. mit LiNX Touchscreen Remote (Rem 400) CODE 2838/2849  
 Nur i.V. mit LiNX Specialty Touchscreen Display (Rem 500) CODE 2838/2850  
 Nur i.V. mit LiNX IN 200 Module CODE 2854  
 Nur i.V. mit LiNX IN 500 CODE 2855  
 Nur i.V. mit LiNX Output Module CODE 2856

### Bedienmodul Software

CODE	BEZEICHNUNG	EUR €
985	Serienprogrammierung (Standard)	0,00
998	Sonderprogrammierung (Abweichung vom Standard)	1.078,00

Bitte kreuzen Sie Ihre Auswahl in den Kästchen an

 SBI - Sonderbau/Individuallösung a.A. - auf Anfrage

 Standard-Ausführung: Sollten Sie keine andere Auswahl treffen, liefern wir grundsätzlich in der Standard-Ausführung aus.

## Joystickaufsätze

MOMENTAN NICHT VERFÜGBAR

CODE	BEZEICHNUNG	HMV-Nr.	EUR €
<b>14 Akzentfarben</b>			
CODE	RAHMEN	AKZENTE	EUR €
207	Mattschwarz		0,00
212	Mattschwarz	Polarweiß	132,00
186	Mattschwarz	Magic Blue	132,00
227	Mattschwarz	Redmetallic	132,00
180	Mattschwarz	Lemonreflex	132,00
214	Mattschwarz	Sonnengelb	132,00

## 15 Optionen rund um den Rollstuhl



CODE	BEZEICHNUNG	HMV-Nr.	EUR €
4795	Wegfahrsperr, Schlüssel  Nur i.V. mit R-Net CODE 702 momentan nicht verfügbar		59,00
906	Rückspiegel Rechts	18.99.99.0999	104,00
927	Rückspiegel Links	18.99.99.0999	104,00
970	Gehhilfenhalter  Nur i.V. mit Rundrohr Rücken CODE 608	18.99.99.0909	104,00
833	Haltegurt mit Schloss	18.99.99.0905	99,00
589	Vierpunktgurt	18.99.99.0906	360,00
781	USB Ladebuchse  Nur i.V. mit Busverteiler 4-Fach CODE 2859		216,00
2859	Busverteiler 4-fach		79,00
4772	TüV-Gutachten		0,00

Bitte kreuzen Sie Ihre Auswahl in den Kästchen an



**S** SBI - Sonderbau/Individuallösung a.A. - auf Anfrage

Standard-Ausführung: Sollten Sie keine andere Auswahl treffen, liefern wir grundsätzlich in der Standard-Ausführung aus.

## Heckmarkierung

CODE	BEZEICHNUNG	HMV-Nr.	EUR €
2676	Heckmarkierungsfolie  Nur i.V. mit zentraler Rücken CODE 2946		80,00
676	Heckmarkierungstafel  Nur i.V. mit Rundrohr Rücken CODE 608	18.99.99.0999	200,00

## 24 Service

CODE	ARTIKEL	BEZEICHNUNG	EUR €
55704		Klientenspezifische Parametrisierungspauschale  beinhaltet ausschließlich die einfache Anpassung von Paramtersätzen, wie Beschleunigung, Geschwindigkeit, etc.	614,00
55709		Medizinisch notwendige Parametrisierung auf klientenspezifische Einstellwerte  beinhaltet einfache Programmanpassungen sowie die Integration von Sondersteuerungen	1.226,00