

iCHAIR ORBIT 2

1.618

 **Zugelassenes Benutzergewicht**

120 kg

160 kg






Elektrische Sitzkantelung bis 50° für effektive Druckentlastung



Scherenlift einschl. Sitzkantelung bis 30°



Biomechanische Sitz- und Rückeneinheit

WIRTSCHAFTLICHKEIT

- Effektivität durch einfache Wartung und ein hohes Maß an Servicefreundlichkeit
- Geringer Reparaturbedarf durch den Einsatz hochwertiger und langlebiger Bauteile
- Modularer Aufbau der iChair-Familie ermöglicht Kompatibilität von Bauteilen
- Zahlreiche Verstellmöglichkeiten ermöglichen individuelle Anpassung

THERAPEUTISCHER NUTZEN

- Die zentrale Beinstütze ermöglicht einen 90° Kniewinkel
- Ideal zur Mobilitäterhaltung zu Hause, am Arbeitsplatz und im Büro
- Effektive Druckentlastung und entspannte Positionierung für das Langzeitsitzen durch große elektrische Verstellbereiche

EINSATZBEREICH

- Für den Innen- und Außenbereich, gefederte Antriebseinheit Standard
- Besonders gut für den Innenbereich: Das Drehen um die eigene Achse unterstützt bei engem Manövrieren
- Die optionalen seitlich aufgehängten Stützräder ermöglichen das einfache und sichere Befahren von Einzelrampen
- Berufstätige und aktive Personen, die einen Rollstuhl für verschiedene Alltagssituationen benötigen
- Für den dauerhaften und ganz täglichen Gebrauch zur selbständigen Mobilität, auch bei stärkeren Funktionsstörungen

BESTELLUNG

KOSTENVORANSCHLAG

SONDERANFERTIGUNG

Ausgefülltes Bestellformular per Mail an: info@meyragroup.com

Kundenservice: +49 571 93292 555

Rechnungsanschrift / Kunden-Nr.:

Lieferanschrift:

Umsatzsteuer-ID

Kommission / Bemerkungen:

Bestellmenge:

MEYRA



Preis Grundmodell

8'426.00 CHF



Zugelassenes Benutzergewicht

120 kg

160 kg



Hinweise

Es gelten unsere Allgemeinen Geschäftsbedingungen, die Sie auf www.meyra.de/AGB finden
Informationen zum Messverfahren finden Sie unter www.meyra.de/messverfahren

Gültig vom 01.01.2026 - 31.12.2026.

Irrtümer, Druckfehler und Änderungen vorbehalten.

Nutzen Sie für Bestellungen und Konfigurationen unser K.I.S.S.S. unter www.kisss-by-meyra.de
Sie vermeiden damit Rückfragen und fehlerhafte Bestellungen dank Baubarkeits-Prüfung

BENUTZERDATEN

Vorname

Name

Straße

PLZ

Ort

Land

Geburtsstag

Diagnose 1

Diagnose 2

Telefon

Handy

eMail

Auftragsnummer

Krankenkasse/ Kostenträger

Fachhandel Ansprechpartner/Tel.

Versorgungsspezialist MEYRA

Genehmigungsinfo ab KW

ANATOMISCHE DATEN (IN MM)

1) Sitztiefe

2) Sitzbreite

3) Brustbreite

4) Brusttiefe

5) Ellenbogenhöhe

6) Achselhöhe

7) Rückenhöhe

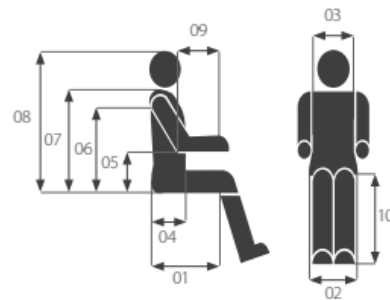
8) Kopfhöhe

9) Unterarmlänge

10) USL

Körpergröße

Gewicht (kg)



Anmerkungen

Large empty text area for notes.

Ich akzeptiere die Allgemeinen Geschäftsbedingungen der MEYRA GmbH (Stand Januar 2023)

<https://www.meyra.de/agb/>

Datum

Input field for date.

Ort

Input field for location.

Stempel/Unterschrift

Input field for stamp/signature.

**Technische Daten**

Sitzbreite in mm	380, 430, 480, 530
Sitztiefe in mm	400 - 550
Sitzhöhe vorne in mm	430 - 530
Breite fahrbereit in mm	630 / 630 / 640 / 710 / 790
Hindernishöhe max. in mm	60 / 100
Transportleergewicht	100 kg - 165 kg
Fahrgeschwindigkeiten	6 km/h / 10 km/h
Motorleistung	2 x 180 W / 2 x 350 W
Reichweite	30 km - 45 km
Zulässige Steigungen / Gefälle	8,5° (15 %)
Rückenlehnenwinkel elektrisch	80° - 140° / 90° - 150° / 90° - 170° (Code 25 / Code 2947 / Code 2948)
Rückenlehnenwinkel mechanisch	80° - 120° (Code 401)
Sitzhub in mm	300

Versions-Nr.: #1540 - 23.03.2026 / 2026-04-15 14:22:43

 Bitte kreuzen Sie Ihre Auswahl in den Kästchen an SBI - Sonderbau/Individuallösung a.A. - auf Anfrage Standard-Ausführung: Sollten Sie keine andere Auswahl treffen, liefern wir grundsätzlich in der Standard-Ausführung aus.**00 Fahrwerk/Motorisierung/Rahmenoptionen**

CODE	GESCHWINDIGKEIT	REICHWEITE	MOTORLEISTUNG	MAX. GEWICHT	CHF
115	6 km/h	max. 40 km	2 x 180 W	120 kg	0.00
	⚠ Nicht i. V. mit R-NET Steuerung CODE 702 Nicht i. V. mit 9" Lenkrad CODE 163				
2115	6 km/h	max. 40 km	2 x 350 W	160 kg	700.00
2117	10 km/h	max. 35 km	2 x 350 W	160 kg	1'184.00
	⚠ In Deutschland nur i. V. mit TÜV-Gutachten CODE 4772 In Deutschland nur i. V. mit Heckmarkierungsfolie CODE 2676 oder mit Heckmarkierungstafel CODE 676				

Fahrwerk Option

CODE	BEZEICHNUNG	CHF
------	-------------	-----

Rahmenoptionen

CODE	BEZEICHNUNG	BREITE	CHF
2001	Rahmenbreite: standard	min. 650 mm	0.00
2000	Rahmenbreite: schmal	min. 590 mm	210.00

Federung

CODE	BEZEICHNUNG	CHF
892	Federung: eingestellt für Nutzergewichte bis 100 kg	0.00
891	Federung: eingestellt für Nutzergewichte bis 160 kg	106.00

Versions-Nr.: #1540 - 23.03.2026 / 2026-04-15 14:22:43

Bitte kreuzen Sie Ihre Auswahl in den Kästchen an

S SBI - Sonderbau/Individuallösung a.A. - auf Anfrage

Standard-Ausführung: Sollten Sie keine andere Auswahl treffen, liefern wir grundsätzlich in der Standard-Ausführung aus.

01 Antriebsräder

PU = pannensichere Bereifung

LUFT = pannengeschützte Luftbereifung

Code	Ø Felge	Racingprofil LUFT C-846	Racingprofil PU C-904	Stollenprofil LUFT C-482	Stollenprofil PU C-905
		(C-908)	(C-908)	(C-908)	(C-908)
		schwarz	schwarz	schwarz	schwarz
815	12"		228.00		
460	14"	286.00	514.00	286.00	514.00
2460	14" (FAT BOY)			372.00	

Farbe GRAU - auf ANFRAGE

Antriebsradoptionen

CODE	BEZEICHNUNG	CHF
824	Spritzschutz für Antriebsräder	146.00
2824	Spritzschutz für Antriebsräder, new edge design	0.00
	⚠ Nicht i. V. mit 12" Antriebsrad CODE 815	

Versions-Nr.: #1540 - 23.03.2026 / 2026-04-15 14:22:43

 Bitte kreuzen Sie Ihre Auswahl in den Kästchen an SBI - Sonderbau/Individuallösung a.A. - auf Anfrage Standard-Ausführung: Sollten Sie keine andere Auswahl treffen, liefern wir grundsätzlich in der Standard-Ausführung aus.**02 Lenkrad/Sitzhöhe**

VSH gemessen bei 0° Sitzneigung, bis Höhe Sitzplatte

VSH (mm)

Code	Lenkrad Ø INCH	VSH (mm)					
		(C-2511) 425	(C-2511) 450	(C-2512) 460	(C-2512) 485	(C-2513) 495	(C-2513) 520
157/146	8" Racingprofil, pannengeschützt						
157/900	8" Racingprofil, pannensicher	218.00		218.00		218.00	
163/146	9" Racingprofil, pannengeschützt						
163/900	9" Racingprofil, pannensicher		218.00		218.00		218.00

⚠ 9" Lenkrad nicht i.V. mit 12" Antriebsrad CODE 815

9" Lenkrad nicht i.V. mit Rahmenbreite schmal CODE 2000

Lenkrad Optionen

CODE	BEZEICHNUNG	CHF
816	Spritzschutz für 9" Lenkrad	152.00

CODE	BEZEICHNUNG	CHF
2145	Lenkradgabel gedämpft für 8" (empfohlen bis 100 kg Nutzergewicht)	944.00
2146	Lenkradgabel gedämpft für 8" (empfohlen ab 100 kg Nutzergewicht)	944.00

⚠ Nicht i.V. mit 12" Antriebsrad CODE 815

Nicht i.V. mit Adapterset Dahl-Dockingstation CODE 2721

Sitzhöhe mit Lenkradfederung +15 mm

Hinterradoptionen

CODE	BEZEICHNUNG	CHF
147	6" Vollgummireifen, schwarz	0.00
246	6" Zwillingsreifen (Paar), pannensicher, schwarz	210.00

Bitte kreuzen Sie Ihre Auswahl in den Kästchen an

 SBI - Sonderbau/Individuallösung a.A. - auf Anfrage

 Standard-Ausführung: Sollten Sie keine andere Auswahl treffen, liefern wir grundsätzlich in der Standard-Ausführung aus.

03 Sitzbreite/-tiefe

		Sitztiefe (mm)					
		(C-615)	(C-788)	(C-619)	(C-4105)	(C-791)	(C-955)
Code	Sitzflächenbreite	400	430	460	490	520	550
38	380 mm						
43	430 mm						
48	480 mm						
53	530 mm						

! Zusätzliche Verstellung der Sitzbreite über die Armlehnen möglich, Kategorie Armlehnenoptionen

Sitztiefe 550 mm CODE 955 ist nicht i.V. mit Elektrische Sitzkantelung, stufenlos um 50 Grad CODE 4118

04 Sitzkissen

CODE	BEZEICHNUNG	CHF
4276	Sitzplatte ohne Kissen	0.00
948	iCHAIR MEYLIFE Kontursitz	470.00
7206	Netti Uno	240.00
7203	Netti Sit	460.00

! Netti und Ride nicht i.V. mit Sitztiefe 550 mm

05 Sitz-/Rücken Optionen

Sitz-/Rücken-/ Kopfstützenbezug

CODE	BEZEICHNUNG	CHF
237	Textil-Bezug schwarz	0.00
254	Kunstleder	434.00

! wird nur auf Konturkissen CODE 949 und Kopfstütze CODE 914 angewendet

Bitte kreuzen Sie Ihre Auswahl in den Kästchen an

SBI - Sonderbau/Individuallösung a.A. - auf Anfrage

Standard-Ausführung: Sollten Sie keine andere Auswahl treffen, liefern wir grundsätzlich in der Standard-Ausführung aus.

Sitzkantelung / Sitzlift

CODE	BEZEICHNUNG	SITZNEIGUNG	LIFT	CHF
119	Mechanische Sitzkantelung in Stufen ⚠ Nicht i.V. mit Zentraler Rücken CODE 2946	0° bis 9°		0.00
118	Elektrische Sitzkantelung, stufenlos um 30 Grad	0° bis 30°		1'618.00
4118	Elektrische Sitzkantelung, stufenlos um 50 Grad	0° bis 50°		2'166.00
27	Scherenlift einschl. Sitzkantelung ⚠ Nicht i.V. mit 2-Fach Ansteuerung Verstellmotoren CODE 682 In Kombination mit R-NET Steuerung CODE 702 wird ab 100 mm Hubhöhe, elekt. Sitz- und Rückenverstellungen nur eingeschränkt verfügbar	0° bis 30°	300 mm	6'546.00

⚠ Der Verstellbereich kann je SH und Größe der Lenkräder um max. +/- 3° abweichen

Bitte kreuzen Sie Ihre Auswahl in den Kästchen an

 SBI - Sonderbau/Individuallösung a.A. - auf Anfrage

 Standard-Ausführung: Sollten Sie keine andere Auswahl treffen, liefern wir grundsätzlich in der Standard-Ausführung aus.

06 Rückensystem

Rundrohr Rücken, Rückenpolster und -höhe

Code	Bezeichnung	Rückenhöhe (mm)			
		(C-921)	(C-922)	(C-921)	(C-922)
		520	570	620	670
608	Rundrohre, 22 mm, vorbereitet für externe Rückensysteme				
608/735	Anpassgurt ohne Polster				
608/736	Anpassgurt mit Polster, schwarz				
		154.00	154.00		
608/7201	Netti Uno Back			396.00	396.00
608/7209	Netti Smart			396.00	396.00
608/7207	Netti Stabil			648.00	648.00
608/7210	Netti Super Stabil			744.00	744.00
608/7205	Netti Kyphotic			882.00	882.00

Bitte kreuzen Sie Ihre Auswahl in den Kästchen an

 S SBI - Sonderbau/Individuallösung a.A. - auf Anfrage

 Standard-Ausführung: Sollten Sie keine andere Auswahl treffen, liefern wir grundsätzlich in der Standard-Ausführung aus.

Rückenverstellungen für Rundrohrücken

CODE	BEZEICHNUNG	CHF
401	Mechanische Rückenverstellung für Rundrohrücken	0.00
25	Elektrische Rückenverstellung für Rundrohrücken	1'660.00

Zentraler Rücken/Konturrücken

Code	Bezeichnung	Rückenhöhe (mm)			
		(C-921)	(C-922)	(C-923)	(C-928)
		520	570	620	670
949/2038/2859	Konturrücken 380mm breit	83.00	83.00	83.00	83.00
949/2043/2859	Konturrücken 430mm breit	83.00	83.00	83.00	83.00
949/2048/2859	Konturrücken 480mm breit	83.00	83.00	83.00	83.00
949/2053/2859	Konturrücken 530mm breit	83.00	83.00	83.00	83.00

⚠ CODE 921 und CODE 922 nicht i.V. mit Elektrische biomechanische Rückenverstellung für zentralen Rücken CODE 2948
 CODE 928 nicht i.V. mit Elektrische Rückenverstellung für zentralen Rücken CODE 2947

Rückenverstellungen für zentralen Rücken

CODE	BEZEICHNUNG	Gradwinkel		CHF
2946/2947	Elektrische Rückenverstellung für zentralen Rücken	150°	stufenlos	2'366.00
	⚠ Nicht i.V. mit biomechanische Armlehne CODE 324			
2946/2948	Elektrische biomechanische Rückenverstellung für zentralen Rücken	170°	stufenlos	3'158.00
	⚠ Nur i.V. mit Armlehne hochschwenkbar, winkelverstellbar, biomechanisch CODE 324			

⚠ Zentraler Rücken CODE 2946 ist nur i.V. mit 6-Fach Ansteuerung Verstellmotoren CODE 678 möglich

Bitte kreuzen Sie Ihre Auswahl in den Kästchen an

 SBI - Sonderbau/Individuallösung a.A. - auf Anfrage

 Standard-Ausführung: Sollten Sie keine andere Auswahl treffen, liefern wir grundsätzlich in der Standard-Ausführung aus.

Zusatzoptionen/Positionierung



CODE	BEZEICHNUNG	POSITIONIERUNG	CHF
914	Multifunktionale Kopfstütze  <i>Einstellungsbereich: horizontal, vertikal und Winkelstellung Polster mit 3D Kugelgelenk</i>		574.00
937	Kopfstützen-Verlängerung		84.00
4275	Montageschiene, Zubehör am Rücken  <i>Nicht i.V. mit Rundrohr Rücken CODE 608</i>	Kontur	332.00
2957	Abschwenkbare Thoraxpelotten  <i>Nur i.V. mit Montageschienen CODE 4275</i>	Kontur	344.00
797	Seitenwange für Sitzkissen (Oberschenkelstütze)	Sitzplatte	77.00
4933	Oberschenkelpelotten stufenlos, breiten- und längeneinstellbar	Sitzplatte	922.00
814	Schiebegriff durchgehend für Zentralen Rücken  <i>Nicht i.V. mit Rundrohr Rücken CODE 608</i>	Kontur	202.00
2958	Tiefenerweiterung für Rundrohr Rücken	Rundrohr	210.00
2311	Rückenrohre ausgestellt 25 mm pro Seite für Rundrohr Rücken Code 608	Rundrohr	316.00
2313	Rückenrohre eingezogen 25 mm pro Seite für Rundrohr Rücken Code 608	Rundrohr	316.00

07 Armlehnen

1 = abnehmbar 2 = höhenverstellbar 3 = breitenverstellbar 4 = tiefenverstellbar 5 = hochschwenkbar 6 = biomechanik

CODE	BEZEICHNUNG	FUNKTIONEN	CHF
106	Armlehne abnehmbar, höhen- und tiefenverstellbar  <i>Nicht i.V. mit elekt. biomechanischer Rückenverstellung CODE 2948</i>	1,2,3,4	0.00
24	Armlehne hochschwenkbar, winkelverstellbar  <i>Nicht i.V. mit elekt. biomechanischer Rückenverstellung CODE 2948</i>	2,3,4,5	736.00
324	Armlehne hochschwenkbar, winkelverstellbar, biomechanisch  <i>Nur i.V. mit elekt. biomechanischer Rückenverstellung CODE 2948</i>	2,3,4,5,6	1'208.00

Armlehnenoptionen

CODE	BEZEICHNUNG	CHF
101	Kleiderschutz für Armlehne  <i>Nur i.V. mit Standard Armlehne CODE 106</i>	210.00
4422	Armlehnenfixierung in Grundposition  <i>Nur i.V. mit Armlehne hochschwenkbar, winkelverstellbar, biomechanisch CODE 324 oder Armlehne hochschwenkbar, winkelverstellbar CODE 24</i>	69.00

Bitte kreuzen Sie Ihre Auswahl in den Kästchen an

 SBI - Sonderbau/Individuallösung a.A. - auf Anfrage

 Standard-Ausführung: Sollten Sie keine andere Auswahl treffen, liefern wir grundsätzlich in der Standard-Ausführung aus.

Armlehnenpolster LINKS

CODE	BEZEICHNUNG	POSITION	CHF
975	Armauflage gepolstert (standard)	links	0.00
4990	Armauflage gepolstert (standard) mit Drehgelenk	links	392.00
4982	Armauflage Hemiplegie-Unterarmschale	links	440.00
4993	Armauflage Hemiplegie-Unterarmschale mit Drehgelenk	links	468.00

Armlehnenpolster RECHTS

CODE	BEZEICHNUNG	POSITION	CHF
974	Armauflage gepolstert (standard)	rechts	0.00
4984	Armauflage gepolstert (standard) mit Drehgelenk	rechts	392.00
4981	Armauflage Hemiplegie-Unterarmschale	rechts	440.00
4991	Armauflage Hemiplegie-Unterarmschale mit Drehgelenk	rechts	468.00

Handauflagen für Hemiplegie-Unterarmschale LINKS

CODE	BEZEICHNUNG	POSITION	CHF
4988	Handauflage flach für Hemiplegie-Unterarmschale	links	67.00
4987	Handauflage mit ergonom. Griff für Hemiplegie-Unterarmschale	links	67.00

⚠ Nicht i.V. mit Armauflage gepolstert links CODE 975
Nicht i.V. mit Armauflage gepolstert mit Drehgelenk links CODE 4990



Handauflagen für Hemiplegie-Unterarmschale RECHTS

CODE	BEZEICHNUNG	POSITION	CHF
4985	Handauflage flach für Hemiplegie-Unterarmschale	rechts	67.00
4986	Handauflage mit ergonom. Griff für Hemiplegie-Unterarmschale	rechts	67.00

⚠ Nicht i.V. mit Armauflage gepolstert rechts CODE 974
Nicht i.V. mit Armauflage gepolstert mit Drehgelenk rechts CODE 4984

Bitte kreuzen Sie Ihre Auswahl in den Kästchen an SBI - Sonderbau/Individuallösung a.A. - auf Anfrage Standard-Ausführung: Sollten Sie keine andere Auswahl treffen, liefern wir grundsätzlich in der Standard-Ausführung aus.

Verlängerung für Hemiplegie-Unterarmschale

CODE	BEZEICHNUNG	POSITION	CHF
4989	Verlängerung für Hemiplegie-Unterarmschale LINKS  Nicht i.V. mit Armauflage gepolstert links CODE 975 Nicht i.V. mit Armauflage gepolstert mit Drehgelenk links CODE 4990	links	89.00
4983	Verlängerung für Hemiplegie-Unterarmschale RECHTS  Nicht i.V. mit Armauflage gepolstert rechts CODE 974 Nicht i.V. mit Armauflage gepolstert mit Drehgelenk rechts CODE 4984	rechts	60.00

Bitte kreuzen Sie Ihre Auswahl in den Kästchen an

 S SBI - Sonderbau/Individuallösung a.A. - auf Anfrage

 Standard-Ausführung: Sollten Sie keine andere Auswahl treffen, liefern wir grundsätzlich in der Standard-Ausführung aus.

08 Beinstützen

Seitliche Beinstützen

CODE	BEZEICHNUNG	CHF
293	Beinstützen, abnehmbar und abschwenkbar	0.00
4092	Beinstützen, abnehmbar, abschwenkbar, mech. höhenverstellbar	760.00
2086	Beinstützen, abnehmbar, abschwenkbar, elektr. höhenverstellbar ⚠ Nur i.V. mit 6-Fach Ansteuerung Verstellmotoren CODE 678	2'390.00

Optionen für seitliche Beinstützen

CODE	BEZEICHNUNG	TIEFE	USL	CHF
808	Fußstützen geteilt, hochklappbar, winkelverstellbar ⚠ Nicht i.V. mit Zentrale Beinstütze			0.00
57	Fußstütze durchgehend ⚠ Nicht i.V. mit Zentrale Beinstütze			452.00

Zentrale Beinstütze




CODE	BEZEICHNUNG	BS-WINKEL	USL	CHF
5092/5100	Zentrale Beinstütze, mechanisch winkelverstellbar	85°-95°	280-400 mm	640.00
5092/5101	Zentrale Beinstütze, mechanisch winkelverstellbar ⚠ Nicht i.V. mit Sitzhöhe 425 mm CODE 2511	85°-95°	330-450 mm	640.00
4935/5086	Elektrische zentrale Beinstütze (inkl. Wadenpolster, CODE 2945), elekt. Längenausgleich ⚠ Nur i.V. mit 6-Fach Ansteuerung Verstellmotoren CODE 678	90°-170°	200-400mm	3'138.00
5086/5104	Elektrische zentrale Beinstütze (inkl. Wadenpolster, CODE 2945), elekt. Längenausgleich ⚠ Nicht i.V. mit Sitzhöhe 425 mm CODE 2511 Nur i.V. mit 6-Fach Ansteuerung Verstellmotoren CODE 678	90°-170°	200-450mm	3'270.00
4949/5086	Elektrische zentrale Beinstütze (inkl. Wadenpolster), elektr. absenkbar, Längenausgleich Boden ⚠ Nur i.V. mit 6-Fach Ansteuerung Verstellmotoren CODE 678 Nicht i.V. mit Einzelfußplatte für zentrale Beinstütze CODE 5107	90°-170°	350-450mm	3'742.00

Bitte kreuzen Sie Ihre Auswahl in den Kästchen an

 SBI - Sonderbau/Individuallösung a.A. - auf Anfrage

 Standard-Ausführung: Sollten Sie keine andere Auswahl treffen, liefern wir grundsätzlich in der Standard-Ausführung aus.

09 Fußplattenoptionen für zentrale Beinstütze

CODE	BEZEICHNUNG	BREITE	CHF
5109	Standard Fußplatte für zentrale Beinstütze  Nicht i.V. mit seitlichen Beinstützen	275 mm	0.00
5108	Breite Fußplatte für zentrale Beinstütze  Nicht i.V. mit seitlichen Beinstützen	310 mm	316.00
5107	Einzelfußplatten für zentrale Beinstütze  Nicht i.V. mit seitlichen Beinstützen Nicht i.V. mit Elektrische zentrale Beinstütze CODE 4949/5086	300 mm	474.00

Zusatz Optionen Beinstütze

CODE	BEZEICHNUNG	CHF
822	Schuhanschnallriemen (Paar)	69.00
823	Fersenhalter (Paar)	120.00
2945	Wadenpolster für zentrale Beinstütze  Nur i.V. mit Zentrale Beinstütze	434.00

10 Batterien und Ladegeräte

CODE	BEZEICHNUNG	CHF
------	-------------	-----

Batterien

CODE	BEZEICHNUNG	CHF
5159	Wartungsfreie Batterien 50 Ah (20 h)	0.00
511	Batterien Gel 60 Ah (20 h)	184.00
5158	Wartungsfreie Batterien 80 Ah (20 h)	358.00

Ladegeräte

CODE	BEZEICHNUNG	CHF
731	Ladegerät 6 A für 50 Ah (20 h)	0.00
732	Ladegerät 8 A für 60 Ah (20 h)	180.00
733	Ladegerät 12 A für 80 Ah (20 h)	348.00

Versions-Nr.: #1540 - 23.03.2026 / 2026-04-15 14:22:43

Bitte kreuzen Sie Ihre Auswahl in den Kästchen an

SBI - Sonderbau/Individuallösung a.A. - auf Anfrage

Standard-Ausführung: Sollten Sie keine andere Auswahl treffen, liefern wir grundsätzlich in der Standard-Ausführung aus.

11 Beleuchtung

CODE	BEZEICHNUNG	CHF
932	Aktive LED-Beleuchtung vorn und hinten nach StVZO	0.00

Bitte kreuzen Sie Ihre Auswahl in den Kästchen an

 SBI - Sonderbau/Individuallösung a.A. - auf Anfrage

 Standard-Ausführung: Sollten Sie keine andere Auswahl treffen, liefern wir grundsätzlich in der Standard-Ausführung aus.

12 Bedienmodule/Montage/Halterungen/Verstellmodule

LINX-Steuerung

Code	Bedienmodul	Ansteuerung Verstellmotoren	
		2-fach (C-682)	6-fach (C-678)
2838/2847	LiNX RM+LIGHTS+LTD SEAT (Rem 215)		
2838/2848	LiNX RM+LIGHTS+SEAT (Rem 216)	420.00	1'260.00
2838/2849	LiNX Touchscreen Remote (Rem 400)	1'050.00	1'890.00
2838/2849/2857	LiNX Touchscreen Remote Toggle Switches (Rem 400)	1'482.00	2'322.00
2838	LiNX Sonderbedienmodule vorbereitet für Sondersteuerung		840.00

! 2838/2849 LiNX Touchscreen Remote (Rem 400) bietet inklusiven Eingang:
für Ext. Verstellastatur für 5 elektr. Funktionen oder Externer Taster

R-NET-Steuerung

Code	Bedienmodul	Ansteuerung Verstellmotoren
		6-Fach
702/415	R-NET LED	1'260.00
702/416	R-NET LCD	1'678.00
702/398	R-NET LCD IR/BT	2'596.00
702/839/2859	R-NET OMNI II	4'319.00

Versions-Nr.: #1540 - 23.03.2026 / 2026-04-15 14:22:43

 Bitte kreuzen Sie Ihre Auswahl in den Kästchen an SBI - Sonderbau/Individuallösung a.A. - auf Anfrage Standard-Ausführung: Sollten Sie keine andere Auswahl treffen, liefern wir grundsätzlich in der Standard-Ausführung aus.

Bedienmodul Montage

CODE	BEZEICHNUNG	CHF
74	Montage Rechts	0.00
60	Montage Links	0.00

Bedienmodulhalterung


CODE	BEZEICHNUNG	CHF
4859	Bedienmodulhalterung, längenverstellbar	0.00
4860	Bedienmodulhalterung, längen- und höhenverstellbar, abschwenkbar	210.00
4874	Schutzbügel für Bedienmodul	75.00
2074/4789	Begleitpersonensteuerung rechts montiert, inkl. Busverteiler 4-Fach CODE 2859	837.00
2060/4789	Begleitpersonensteuerung links montiert, inkl. Busverteiler 4-Fach CODE 2859	837.00

Externes Verstellmodul

Tastenbelegung

1 = Rücken - 2 = Lift - 3 = BS Sync - 4 = BS F1 - 5 = Kantelung

Tastenbelegung nach Kundenwunsch: über Sonderprogrammierung CODE 998





CODE	BEZEICHNUNG	CHF
2858/4597	Ext. Verstelltastatur für 5 elektr. Funktionen (nur LINX) - Montage an der Bedienmodulseite  Nur i.V. mit LINX Steuerung REM400 oder REM500 CODE 2838/2849 oder 2838/2850 Nur i.V. mit Bedienmodulhalterung CODE 4860	1'164.00
2858/4599	Ext. Verstelltastatur für 5 elektr. Funktionen (nur LINX) - Montage gegenüber Bedienmodulseite  Nur i.V. mit LINX Steuerung REM400 oder REM500 CODE 2838/2849 oder 2838/2850	998.00

Bitte kreuzen Sie Ihre Auswahl in den Kästchen an







 SBI - Sonderbau/Individuallösung a.A. - auf Anfrage

 Standard-Ausführung: Sollten Sie keine andere Auswahl treffen, liefern wir grundsätzlich in der Standard-Ausführung aus.

Sondersteuerung R-NET

CODE	BEZEICHNUNG	CHF
4660	Tischplattensteuerung nach rechts abschwenkbar  Nur i.V. mit R-NET CODE 702 Nicht i.V. mit Armlehne CODE 24 Nicht i.V. mit R-Net OMNI II CODE 839	810.00
4661	Tischplattensteuerung nach links abschwenkbar  Nur i.V. mit R-Net CODE 702 Nicht i.V. mit Armlehne CODE 24 Nicht i.V. mit R-Net OMNI II CODE 839	810.00
2238	Hinterkopfsteuerung schmal, R-NET  Nur i.V. mit R-NET OMNI II CODE 839	5'954.00
2239	Hinterkopfsteuerung breit, R-NET  Nur i.V. mit R-NET OMNI II CODE 839	5'954.00

Sondersteuerung LINX

CODE	BEZEICHNUNG	CHF
2850	LINX Specialty Touchscreen Display (Rem 500), inkl. Busverteiler 4-Fach CODE 2859  Nur i.V. mit Bedienmodulhalterung CODE 4860	2'183.00
2854	LiNX IN 200 Module  Nur i.V. mit LINX Steuerung CODE 2838	820.00
2855	LiNX IN 500, Input Module w. S/P  Nur i.V. mit LINX Steuerung CODE 2838	840.00
2856	LiNX Output Module  Nur i.V. mit LINX Steuerung CODE 2838	270.00
2852	LiNX Comp. Rem. Low Force  Nur i.V. mit LINX Touchscreen Remote REM 400 CODE 2838/2849 und LINX Specialty Touchscreen Display REM 500 CODE 2838/2850	1'026.00
2851	LiNX Compact Remote  Nur i.V. mit LINX Touchscreen Remote REM 400 CODE 2838/2849 und LINX Specialty Touchscreen Display REM 500 CODE 2838/2850	866.00

Bedienmodul Software

CODE	BEZEICHNUNG	CHF
985	Serienprogrammierung (Standard)	0.00
998	Sonderprogrammierung (Abweichung vom Standard)	1'132.00

Bitte kreuzen Sie Ihre Auswahl in den Kästchen an

SBI - Sonderbau/Individuallösung a.A. - auf Anfrage

Standard-Ausführung: Sollten Sie keine andere Auswahl treffen, liefern wir grundsätzlich in der Standard-Ausführung aus.

Externer Taster

für Benutzer, die die Tasten des Bedienmoduls schlecht bedienen können oder als Not/Aus-Funktion für Begleitperson.

CODE	BEZEICHNUNG	CHF
596	Taster, Durchmesser 63 mm, gelb	358.00
778	Taster, Durchmesser 30 mm, grün	358.00
779	Taster, Durchmesser 30 mm, gelb	358.00

Joystickaufsätze

CODE	BEZEICHNUNG	STEUERUNG	CHF
553	TETRA-Gabel vertikal	R-NET	234.00
4590	Joystick Knopf Kugelgriff 38 mm	R-NET	74.00
4591	Joystick Knopf T-Griff	R-NET	146.00
4593	Joystick Knopf Stielgriff	R-NET	87.00
4594	Joystick Knopf-Griff	R-NET	74.00
4595	Joystick Knopf Softball 70 mm	R-NET	74.00
4596	Golfball, klein, 43 mm	R-NET / LINX	114.00

Bodypoint Joystickaufsätze

CODE	BEZEICHNUNG	STEUERUNG	CHF
4620	Tetrabel horizontal 102 mm	R-NET / LINX	116.00
4621	Tetrabel horizontal 76 mm	R-NET / LINX	116.00
4622	Gummi Pilzkopf 42 mm	R-NET / LINX	116.00
4623	Flex Stielgriff 150 mm	R-NET / LINX	116.00
4624	Gummi Haube 66 mm	R-NET / LINX	116.00

Bitte kreuzen Sie Ihre Auswahl in den Kästchen an

 SBI - Sonderbau/Individuallösung a.A. - auf Anfrage

 Standard-Ausführung: Sollten Sie keine andere Auswahl treffen, liefern wir grundsätzlich in der Standard-Ausführung aus.

13 Akzentfarben

CODE	RAHMEN	AKZENTE	CHF
207	Mattschwarz		0.00
212	Mattschwarz	Polarweiß	140.00
186	Mattschwarz	Magic Blue	140.00
227	Mattschwarz	Redmetallic	140.00
180	Mattschwarz	Lemonreflex	140.00
214	Mattschwarz	Sonnengelb	140.00

14 Optionen rund um den Rollstuhl

CODE	BEZEICHNUNG	CHF
918	ESP Fahrstabilisierungsmodul ⚠ Nicht i.V. mit R-NET LED Bedienmodul CODE 702/415 Nicht i.V. mit LINX REM215 Bedienmodul CODE 2838/2847 Nicht i.V. mit LINX REM216 Bedienmodul CODE CODE 2838/2848	1'762.00
4646	Therapietisch seitlich abschwenkbar	738.00
589	Vierpunktgurt	378.00
833	Haltegurt mit Schloss	104.00
781/2859	USB Ladebuchse	311.00
2721	Adapterset Dahl-Dockingstation ⚠ Nicht i.V. mit Lenkradgabel gedämpft für 8" CODE 2145 und 2146	1'302.00
4795	Wegfahrsperr, Schlüssel ⚠ Nur i.V. mit R-Net Steuerung CODE 702	62.00

15 Service

ARTIKEL	BEZEICHNUNG	CHF
55704	Klientenspezifische Parametrisierungspauschale ⚠ beinhaltet ausschließlich die einfache Anpassung von Paramtersätzen, wie Beschleunigung, Geschwindigkeit, etc.	646.00
55709	Medizinisch notwendige Parametrisierung auf klientenspezifische Einstellwerte ⚠ beinhaltet einfache Programmanpassungen sowie die Integration von Sondersteuerungen	1'288.00