

iCHAIR MC2 NEW

2.611

HMV: 18.50.04.0236

HMV: 18.99.06.1167 mit Sitzlift

 **Zugelassenes Benutzergewicht**

120 kg

160 kg



Der intelligente und variable Allrounder

WIRTSCHAFTLICHKEIT

- Für Nutzer: Eine langfristige Lösung, die mit den individuellen Bedürfnissen wächst
- Für den Fachhandel: Ein modularer Aufbau, der Anpassungen und Nachrüstungen vereinfacht
- Für Krankenkassen: Ein zukunftssicheres System mit hoher Wiedereinsatzfähigkeit und minimalen Folgekosten
- Mit einem durchdachten Konzept für Wartung und Service sorgt der 2.611 für minimale Ausfallzeiten und maximale Effizienz

THERAPEUTISCHER NUTZEN

- Der 2.611 ist nicht nur ein Fortbewegungsmittel – er ist ein therapeutisches Hilfsmittel:
 - Biomechanischer Rücken für optimale Druckverteilung und Haltungskorrektur
 - Weiches Fahrwerk zur Reduktion von Erschütterungen – ideal für Schmerzpatienten
 - Perfekte Schwerpunkteinstellung für individuelle Entlastung und Stabilität
- Neues Sicherheitskonzept im Bereich der Kippstabilität, sowie einem neuen patentierten Kippschutz

EINSATZBEREICH

- Innovatives Fahrwerkskonzept, herausragende Biomechanik und neues MY SEAT Sitzsystem
- Einsatz von der Standardlösung bis hin zur High-End-Versorgung komplexer Krankheitsbilder
- Weiches Fahrwerk absorbiert Unebenheiten und reduziert Erschütterungen
- Optimierte Kantensteigfähigkeit bis 10 cm für Bordsteine und Hindernisse
- Biomechanische Rückenlösung unterstützt natürliche Bewegung, reduziert Druckpunkte und fördert eine optimale Haltung
- Auswahl zwischen zwei hoch entwickelten Steuerungssystemen: R-net und LiNX

OPTIONEN

- Das umfassende Optionspaket ermöglicht eine maßgeschneiderte Anpassung
- Wendig & Agil für Indoor & Outdoor
- Nachhaltig & wirtschaftlich für alle Beteiligten
- Servicefreundlich & wiedereinsatzfähig
- Therapeutischer Mehrwert durch perfekte Ergonomie

BESTELLUNG

KOSTENVORANSCHLAG

SONDERANFERTIGUNG

Ausgefülltes Bestellformular per Mail an: info@meyragroup.com **Kundenservice:** +49 571 93292 311

Rechnungsanschrift / Kunden-Nr.:

Lieferanschrift:

Umsatzsteuer-ID

Kommission / Bemerkungen:

Bestellmenge:

MEYRA

HMV: 18.50.04.0236

HMV: 18.99.06.1167 mit Sitzlift



Preis Grundmodell

7.025,00 €



Zugelassenes Benutzergewicht

120 kg

160 kg



Hinweise

Alle Preise verstehen sich inkl. der gesetzlichen Mehrwertsteuer!

Es gelten unsere Allgemeinen Geschäftsbedingungen, die Sie auf www.meyra.de/AGB finden

Informationen zum Messverfahren finden Sie unter www.meyra.de/messverfahren

Gültig vom 01.01.2026 - 31.12.2026.

Irrtümer, Druckfehler und Änderungen vorbehalten.

Nutzen Sie für Bestellungen und Konfigurationen unser K.I.S.S.S. unter www.kisss-by-meyra.de

Sie vermeiden damit Rückfragen und fehlerhafte Bestellungen dank Baubarkeits-Prüfung

BENUTZERDATEN

Vorname

Name

Straße

PLZ

Ort

Land

Geburtsdag

Diagnose 1

Diagnose 2

Telefon

Handy

eMail

Auftragsnummer

Krankenkasse/ Kostenträger

Fachhandel Ansprechpartner/Tel.

Versorgungsspezialist MEYRA

Genehmigungsinfo ab KW

ANATOMISCHE DATEN (IN MM)

1) Sitztiefe

2) Sitzbreite

3) Brustbreite

4) Brusttiefe

5) Ellenbogenhöhe

6) Achselhöhe

7) Rückenhöhe

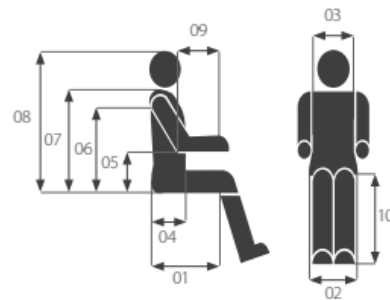
8) Kopfhöhe

9) Unterarmlänge

10) USL

Körpergröße

Gewicht (kg)



Anmerkungen

Large empty text area for notes.

Ich akzeptiere die Allgemeinen Geschäftsbedingungen der MEYRA GmbH (Stand Januar 2023)

<https://www.meyra.de/agb/>

Datum

Input field for date

Ort

Input field for location

Stempel/Unterschrift

Input field for stamp/signature

**Technische Daten**

Sitzbreite in mm	380, 430, 480, 530
Sitztiefe in mm	400 - 550
Sitzhöhe vorne in mm	430 - 530
Breite fahrbereit in mm	630 / 630 / 640 / 710 / 790
Hindernishöhe max. in mm	60 / 100
Transportleergewicht	100 kg - 165 kg
Fahrgeschwindigkeiten	6 km/h / 10 km/h
Motorleistung	2 x 180 W / 2 x 350 W
Reichweite	30 km - 45 km
Zulässige Steigungen / Gefälle	8,5° (15%)
Rückenlehnenwinkel elektrisch	80° - 140° / 90° - 150° / 90° - 170° (Code 25 / Code 2947 / Code 2948)
Rückenlehnenwinkel mechanisch	80° - 120° (Code 401)
Sitzhub in mm	300
Sitzkantelung elektrisch	0° bis +30° / 0° bis +50°

Bitte kreuzen Sie Ihre Auswahl in den Kästchen an

 SBI - Sonderbau/Individuallösung a.A. - auf Anfrage

 Standard-Ausführung: Sollten Sie keine andere Auswahl treffen, liefern wir grundsätzlich in der Standard-Ausführung aus.

00 Fahrwerk/Motorisierung/Rahmenoptionen

CODE	GESCHWINDIGKEIT	REICHWEITE	MOTORLEISTUNG	MAX. GEWICHT	EUR €
115	6 km/h	max. 40 km	2 x 180 W	120 kg	0,00
	⚠ Nicht i.V. mit R-NET Steuerung CODE 702 Nicht i.V. mit 10" Lenkrad CODE 142 Nicht i.V. mit 10" Lenkrad CODE 2142				
2115	6 km/h	max. 40 km	2 x 350 W	160 kg	665,00
2117	10 km/h	max. 35 km	2 x 350 W	160 kg	1.126,00
	⚠ In Deutschland nur i.V. mit TÜV-Gutachten CODE 4772 In Deutschland nur i.V. mit Heckmarkierungsfolie CODE 2676 oder mit Heckmarkierungstafel CODE 676				

TÜV / Heckmarkierung

CODE	BEZEICHNUNG	EUR €
4772	TÜV-Gutachten	0,00
2676	Heckmarkierungsfolie	120,00
	⚠ Nicht i.V. mit Zentraler Rücken CODE 2946	
676	Heckmarkierungstafel	120,00

Rahmenoptionen

CODE	BEZEICHNUNG	BREITE	EUR €
2001	Rahmenbreite: standard	min. 650 mm	0,00
2000	Rahmenbreite: schmal	min. 590 mm	200,00

Federung

CODE	BEZEICHNUNG	HMV-Nr.	EUR €
892	Federung: eingestellt für Nutzergewichte bis 100 kg		0,00
891	Federung: eingestellt für Nutzergewichte bis 160 kg		0,00

Versions-Nr.: #1421 - 05.03.2026 / 2026-03-23 12:33:33

Bitte kreuzen Sie Ihre Auswahl in den Kästchen an

SBI - Sonderbau/Individuallösung a.A. - auf Anfrage

Standard-Ausführung: Sollten Sie keine andere Auswahl treffen, liefern wir grundsätzlich in der Standard-Ausführung aus.

01 Antriebsräder

PU = pannensichere Bereifung

LUFT = pannengeschützte Luftbereifung

Code	Ø Felge	Racingprofil LUFT C-846	Racingprofil PU C-904	Stollenprofil LUFT C-482	Stollenprofil PU C-905
		(C-908)	(C-908)	(C-908)	(C-908)
		schwarz	schwarz	schwarz	schwarz
815	12"		216,00		
460	14"		216,00		216,00
2460	14" (FAT BOY)			354,00	

Farbe GRAU - auf ANFRAGE

Antriebsradoptionen

CODE	BEZEICHNUNG	HMV-Nr.	EUR €
824	Spritschutz für Antriebsräder, rund	18.99.99.0999	138,00
2824	Spritschutz für Antriebsräder, eckig	18.99.99.0999	0,00

Bitte kreuzen Sie Ihre Auswahl in den Kästchen an

S SBI - Sonderbau/Individuallösung a.A. - auf Anfrage

Standard-Ausführung: Sollten Sie keine andere Auswahl treffen, liefern wir grundsätzlich in der Standard-Ausführung aus.

02 Lenkrad/Sitzhöhe

VSH gemessen bei 0° Sitzneigung, bis Höhe Sitzplatte

VSH (mm)

Code	Lenkrad Ø INCH	VSH (mm)					
		(C-2511)	(C-2511)	(C-2512)	(C-2512)	(C-2513)	(C-2513)
		425	450	460	485	495	520
157/146	8" Racingprofil, pannengeschützt						
157/900	8" Racingprofil, pannensicher	216,00		216,00		216,00	
163/146	9" Racingprofil, pannengeschützt						
163/900	9" Racingprofil, pannensicher	216,00		216,00		216,00	
142/146	10" Racingprofil, pannengeschützt						
142/900	10" Racingprofil, pannensicher		216,00		216,00		216,00
2142/146	10" Stollenprofil, pannengeschützt						
2142/900	10" Stollenprofil, pannensicher		216,00		216,00		216,00

- !** 10" Lenkräder nicht i.V. mit 12" Antriebsrad CODE 815
- 10" Lenkräder nicht i.V. mit Rahmen schmal CODE 2000
- 10" Lenkräder nicht i.V. mit zentralen Beinstützen

Lenkrad Optionen

CODE	BEZEICHNUNG	EUR €
816	Spritschutz für 9" und 10" Lenkrad	138,00

Versions-Nr.: #1421 - 05.03.2026 / 2026-03-23 12:33:33

 Bitte kreuzen Sie Ihre Auswahl in den Kästchen an SBI - Sonderbau/Individuallösung a.A. - auf Anfrage Standard-Ausführung: Sollten Sie keine andere Auswahl treffen, liefern wir grundsätzlich in der Standard-Ausführung aus.

CODE	BEZEICHNUNG	EUR €
261	Lenkradgabel Standard	0,00
2145	Lenkradgabel gedämpft für 8" und 9" (empfohlen bis 100 kg Nutzergewicht) ⚠ Nicht i.V. mit 10" Lenkräder CODE 142 oder CODE 2142 Nicht i.V. in der folgenden Kombination 12" Antriebsrad CODE 815 und 9" Lenkrad CODE 163	899,00
2146	Lenkradgabel gedämpft für 8" und 9" (empfohlen ab 100 kg Nutzergewicht) ⚠ Nicht i.V. mit 10" Lenkräder CODE 142 oder CODE 2142 Nicht i.V. in der folgenden Kombination 12" Antriebsrad CODE 815 und 9" Lenkrad CODE 163	899,00

Sitzhöhe mit Lenkradfederung 9" +15 mm

03 Sitzbreite/-tiefe

		Sitztiefe (mm)					
		(C-615)	(C-788)	(C-619)	(C-4105)	(C-791)	(C-955)
Code	Sitzflächenbreite	400	430	460	490	520	550
38	380 mm						
43	430 mm						
48	480 mm						
53	530 mm						

⚠ Sitztiefe 550 mm CODE 955 ist nicht i.V. mit Elektrische Sitzkantelung, stufenlos um 50 Grad CODE 4118

Zusätzliche Verstellung der Sitzbreite über die Armlehnen möglich, siehe Armlehnenoptionen

04 Sitzkissen

CODE	BEZEICHNUNG	HMV-Nr.	EUR €
4276	Sitzplatte ohne Kissen		99,00
948	iCHAIR MEYLIFE Kontursitz	18.99.99.0199	392,00
7206	Netti Uno		228,00
7203	Netti Sit		438,00

⚠ NETTI nicht i.V. mit Sitztiefe 550 mm

Versions-Nr.: #1421 - 05.03.2026 / 2026-03-23 12:33:33




 Bitte kreuzen Sie Ihre Auswahl in den Kästchen an SBI - Sonderbau/Individuallösung a.A. - auf Anfrage Standard-Ausführung: Sollten Sie keine andere Auswahl treffen, liefern wir grundsätzlich in der Standard-Ausführung aus.

Sitz-/Rücken-/ Kopfstützenbezug

CODE	BEZEICHNUNG	EUR €
237	Textil-Bezug schwarz	0,00
254	Kunstleder	412,00
	 wird nur auf Konturkissen 948/949 angewendet	

05 Sitz-/Rücken Optionen

Sitzkantelung / Sitzlift

CODE	BEZEICHNUNG	SITZNEIGUNG	LIFT	EUR €
119	Mechanische Sitzkantelung in Stufen	0° bis 9°		0,00
	 Nicht i.V. mit Zentraler Rücken CODE 2946			
118	Elektrische Sitzkantelung, stufenlos um 30 Grad	0° bis 30°		1.540,00
4118	Elektrische Sitzkantelung, stufenlos um 50 Grad	0° bis 50°		2.062,00
27	Scherenlift einschl. Sitzkantelung	0° bis 30°	300 mm	5.280,00
	 Nicht i.V. mit 2-Fach Ansteuerung Verstellmotoren CODE 682			
	In Kombination mit R-NET Steuerung CODE 702 wird ab 100 mm Hubhöhe, elekt. Sitz- und Rückenverstellungen nur eingeschränkt verstellbar			
	 Der Verstellbereich kann je SH und Größe der Lenkräder um max. +/- 3° abweichen			

Bitte kreuzen Sie Ihre Auswahl in den Kästchen an

SBI - Sonderbau/Individuallösung a.A. - auf Anfrage

Standard-Ausführung: Sollten Sie keine andere Auswahl treffen, liefern wir grundsätzlich in der Standard-Ausführung aus.

06 Rückensystem

Rundrohr Rücken, Rückenpolster und -höhe

Code	Bezeichnung	Rückenhöhe (mm)		
		(C-921) 520	(C-922) 570	(C-921) 620
608	Rundrohre, 22 mm, vorbereitet für externe Rückensysteme			
608/735	Anpassgurt ohne Polster	77,00	77,00	
608/736	Anpassgurt mit Polster, schwarz	146,00	146,00	
608/7201	Netti Uno Back			453,00
608/7209	Netti Smart			451,00
608/7207	Netti Stabil			693,00
608/7210	Netti Super Stabil			785,00
608/7205	Netti Kyphotic			917,00

Bitte kreuzen Sie Ihre Auswahl in den Kästchen an

 SBI - Sonderbau/Individuallösung a.A. - auf Anfrage

 Standard-Ausführung: Sollten Sie keine andere Auswahl treffen, liefern wir grundsätzlich in der Standard-Ausführung aus.

Rückenverstellungen für Rundrohr Rücken

CODE	BEZEICHNUNG	HMV-Nr.	EUR €
401	Mechanische Rückenverstellung für Rundrohr Rücken		0,00
25	Elektrische Rückenverstellung für Rundrohr Rücken	18.99.99.0006	1.580,00

Zentraler Rücken/Konturrücken

CODE	BEZEICHNUNG	Rückenhöhe (mm)				EUR €
		(C-921)	(C-922)	(C-923)	(C-928)	
Code	Bezeichnung	520	570	620	670	
949/2038/2859	Konturrücken 380mm breit	485,00	485,00	485,00	485,00	
949/2043/2859	Konturrücken 430mm breit	485,00	485,00	485,00	485,00	
949/2048/2859	Konturrücken 480mm breit	485,00	485,00	485,00	485,00	
949/2053/2859	Konturrücken 530mm breit	485,00	485,00	485,00	485,00	

! CODE 921 und CODE 922 nicht i.V. mit Elektrische biomechanische Rückenverstellung für zentralen Rücken CODE 2948
 CODE 928 nicht i.V. mit Elektrische Rückenverstellung für zentralen Rücken CODE 2947

Rückenverstellungen für zentralen Rücken

CODE	BEZEICHNUNG	Gradwinkel		EUR €
2946/2947	Elektrische Rückenverstellung für zentralen Rücken ! Nicht i.V. mit biomechanische Armlehne CODE 324	150°	stufenlos	2.252,00
2946/2948	Elektrische biomechanische Rückenverstellung für zentralen Rücken ! Nur i.V. mit Armlehne hochschwenkbar, winkelverstellbar, biomechanisch CODE 324	170°	stufenlos	3.006,00

! Zentraler Rücken CODE 2946 ist nur i.V. mit 6-Fach Ansteuerung Verstellmotoren CODE 678 möglich

Bitte kreuzen Sie Ihre Auswahl in den Kästchen an

 SBI - Sonderbau/Individuallösung a.A. - auf Anfrage

 Standard-Ausführung: Sollten Sie keine andere Auswahl treffen, liefern wir grundsätzlich in der Standard-Ausführung aus.

Zusatzoptionen/Positionierung

CODE	BEZEICHNUNG	POSITIONIERUNG	EUR €
914	Multifunktionale Kopfstütze  <i>Einstellungsbereich: horizontal, vertikal und Winkelstellung Polster mit 3D Kugelgelenk</i>		546,00
937	Kopfstützen-Verlängerung		80,00
4275	Montageschiene, Zubehör am Rücken  <i>Nicht i.V. mit Rundrohr Rücken CODE 608</i>	Kontur	316,00
2957	Abschwenkbare Thoraxpelotten  <i>Nur i.V. mit Montageschienen CODE 4275</i>	Kontur	326,00
797	Seitenwange für Sitzkissen (Oberschenkelstütze)	Sitzplatte	73,00
4933	Oberschenkelpelotten stufenlos, breiten- und längeneinstellbar	Sitzplatte	878,00
814	Schiebegriff durchgehend für Zentralen Rücken  <i>Nicht i.V. mit Rundrohr Rücken CODE 608</i>	Kontur	192,00
2958	Tiefenerweiterung für Rundrohr Rücken	Rundrohr	200,00
2311	Rückenrohre ausgestellt 25 mm pro Seite für Rundrohr Rücken Code 608	Rundrohr	300,00
2313	Rückenrohre eingezogen 25 mm pro Seite für Rundrohr Rücken Code 608	Rundrohr	300,00

07 Armlehnen

1 = abnehmbar 2 = höhenverstellbar 3 = breitenverstellbar 4 = tiefenverstellbar 5 = hochschwenkbar 6 = biomechanik

CODE	BEZEICHNUNG	FUNKTIONEN	HMV-Nr.	EUR €
106	Armlehne abnehmbar, höhen- und tiefenverstellbar  <i>Nicht i.V. mit elekt. biomechanischer Rückenverstellung CODE 2948</i>	1,2,3,4	18.99.99.0203	0,00
24	Armlehne hochschwenkbar, winkelverstellbar  <i>Nicht i.V. mit elekt. biomechanischer Rückenverstellung CODE 2948</i>	2,3,4,5		700,00
324	Armlehne hochschwenkbar, winkelverstellbar, biomechanisch  <i>Nur i.V. mit elekt. biomechanischer Rückenverstellung CODE 2948</i>	2,3,4,5,6		1.150,00

Armlehnenoptionen

CODE	BEZEICHNUNG	HMV-Nr.	EUR €
101	Kleiderschutz für Armlehne  <i>Nur i.V. mit Standard-Armlehne CODE 106</i>		200,00
4422	Armlehnenfixierung in Grundposition  <i>Nur i.V. mit biomechanischer Armlehne CODE 324 oder hochschwenkbarer Armlehne CODE 24</i>		60,00

Bitte kreuzen Sie Ihre Auswahl in den Kästchen an

 SBI - Sonderbau/Individuallösung a.A. - auf Anfrage

 Standard-Ausführung: Sollten Sie keine andere Auswahl treffen, liefern wir grundsätzlich in der Standard-Ausführung aus.

Armlehnenpolster LINKS

CODE	BEZEICHNUNG	POSITION	EUR €
975	Armauflage gepolstert (standard)	links	0,00
4990	Armauflage gepolstert (standard) mit Drehgelenk	links	372,00
4982	Armauflage Hemiplegie-Unterarmschale	links	418,00
4993	Armauflage Hemiplegie-Unterarmschale mit Drehgelenk	links	444,00

Armlehnenpolster RECHTS

CODE	BEZEICHNUNG	POSITION	EUR €
974	Armauflage gepolstert (standard)	rechts	0,00
4984	Armauflage gepolstert (standard) mit Drehgelenk	rechts	372,00
4981	Armauflage Hemiplegie-Unterarmschale	rechts	418,00
4991	Armauflage Hemiplegie-Unterarmschale mit Drehgelenk	rechts	444,00

Handauflagen für Hemiplegie-Unterarmschale LINKS

CODE	BEZEICHNUNG	POSITION	EUR €
4988	Handauflage flach für Hemiplegie-Unterarmschale	links	63,00
4987	Handauflage mit ergonom. Griff für Hemiplegie-Unterarmschale	links	63,00

⚠ Nicht i.V. mit Armauflage gepolstert links CODE 975
Nicht i.V. mit Armauflage gepolstert mit Drehgelenk links CODE 4990

Handauflagen für Hemiplegie-Unterarmschale RECHTS



CODE	BEZEICHNUNG	POSITION	EUR €
4985	Handauflage flach für Hemiplegie-Unterarmschale	rechts	63,00
4986	Handauflage mit ergonom. Griff für Hemiplegie-Unterarmschale	rechts	63,00

⚠ Nicht i.V. mit Armauflage gepolstert rechts CODE 974
Nicht i.V. mit Armauflage gepolstert mit Drehgelenk rechts CODE 4984

Versions-Nr.: #1421 - 05.03.2026 / 2026-03-23 12:33:33


 Bitte kreuzen Sie Ihre Auswahl in den Kästchen an SBI - Sonderbau/Individuallösung a.A. - auf Anfrage Standard-Ausführung: Sollten Sie keine andere Auswahl treffen, liefern wir grundsätzlich in der Standard-Ausführung aus.

Verlängerung für Hemiplegie-Unterarmschale

CODE	BEZEICHNUNG	POSITION	EUR €
4989	Verlängerung für Hemiplegie-Unterarmschale LINKS  Nicht i.V. mit Armauflage gepolstert links CODE 975 Nicht i.V. mit Armauflage gepolstert mit Drehgelenk links CODE 4990	links	84,00
4983	Verlängerung für Hemiplegie-Unterarmschale RECHTS  Nicht i.V. mit Armauflage gepolstert rechts CODE 974 Nicht i.V. mit Armauflage gepolstert mit Drehgelenk rechts CODE 4984	rechts	57,00

08 Beinstützen

Seitliche Beinstützen

CODE	BEZEICHNUNG	HMV-Nr.	EUR €
293	Beinstützen, abnehmbar und abschwenkbar		0,00
4092	Beinstützen, abnehmbar, abschwenkbar, mech. höhenverstellbar		722,00
2086	Beinstützen, abnehmbar, abschwenkbar, elektr. höhenverstellbar  Nur i.V. mit 6-fach Verstellmotor CODE 678		2.276,00

Optionen für seitliche Beinstützen

CODE	BEZEICHNUNG	TIEFE	USL	HMV-Nr.	EUR €
808	Fußstützen geteilt, hochklappbar, winkelverstellbar			18.99.99.0303	0,00
57	Fußstütze durchgehend			18.99.99.0302	430,00

Bitte kreuzen Sie Ihre Auswahl in den Kästchen an

 S SBI - Sonderbau/Individuallösung a.A. - auf Anfrage

 Standard-Ausführung: Sollten Sie keine andere Auswahl treffen, liefern wir grundsätzlich in der Standard-Ausführung aus.

Zentrale Beinstütze

CODE	BEZEICHNUNG	BS-WINKEL	USL	EUR €
5092/5100	Zentrale Beinstütze, mechanisch winkelverstellbar	85°-95°	280-400 mm	608,00
5092/5101	Zentrale Beinstütze, mechanisch winkelverstellbar ! Nicht i.V. mit Sitzhöhe 425 mm CODE 2511	85°-95°	330-450 mm	608,00
4935/5086	Elektrische zentrale Beinstütze (inkl. Wadenpolster, CODE 2945), elekt. Längenausgleich ! Nur i.V. mit 6-Fach Ansteuerung Verstellmotoren CODE 678	90°-170°	200-400mm	2.986,00
5086/5104	Elektrische zentrale Beinstütze (inkl. Wadenpolster, CODE 2945), elekt. Längenausgleich ! Nicht i.V. mit Sitzhöhe 425 mm CODE 2511 Nur i.V. mit 6-Fach Ansteuerung Verstellmotoren CODE 678	90°-170°	200-450mm	3.112,00
4949/5086	Elektrische zentrale Beinstütze (inkl. Wadenpolster), elektr. absenkbar, Längenausgleich Boden ! Nur i.V. mit 6-Fach Ansteuerung Verstellmotoren CODE 678 Nicht i.V. mit Einzelfußplatte für zentrale Beinstütze CODE 5107	90°-170°	350-450mm	3.562,00

Fußplattenoptionen für zentrale Beinstütze

CODE	BEZEICHNUNG	EUR €
5109	Standard Fußplatte für zentrale Beinstütze	0,00
5108	Breite Fußplatte für zentrale Beinstütze ! Nur i.V. in Kombination 8" Lenkrad CODE 157 und Rahmenbreite standard CODE 2001	300,00
5107	Einzelfußplatten für zentrale Beinstütze ! Nicht i.V. mit elek. zentrale Beinstütze CODE 4949 Nur i.V. in Kombination 8" Lenkrad CODE 157 und Rahmenbreite standard CODE 2001	450,00

! Nicht i.V. mit seitlichen Beinstützen

Zusatz Optionen Beinstütze

CODE	BEZEICHNUNG	HMV-Nr.	EUR €
822	Schuhanschnallriemen (Paar)	18.99.99.0305	59,00
823	Fersenhalter (Paar)	18.99.99.0304	114,00
2945	Wadenpolster für zentrale Beinstütze		412,00

Bitte kreuzen Sie Ihre Auswahl in den Kästchen an SBI - Sonderbau/Individuallösung a.A. - auf Anfrage Standard-Ausführung: Sollten Sie keine andere Auswahl treffen, liefern wir grundsätzlich in der Standard-Ausführung aus.

10 Batterien und Ladegeräte

Batterien

CODE	BEZEICHNUNG	HMV-Nr.	EUR €
5159	Wartungsfreie Batterien 50 Ah (20 h)		0,00
511	Batterien Gel 60 Ah (20 h)		175,00
5158	Wartungsfreie Batterien 80 Ah (20 h)	18.99.99.0999	340,00

Ladegeräte

CODE	BEZEICHNUNG	HMV-Nr.	EUR €
731	Ladegerät 6 A für 50 Ah (20 h)		0,00
732	Ladegerät 8 A für 73 Ah (5 h)		170,00
733	Ladegerät 12 A für 73 Ah (20 h)	18.99.99.0999	330,00

11 Beleuchtung

CODE	BEZEICHNUNG	EUR €
932	Aktive LED-Beleuchtung vorn und hinten nach StVZO	0,00

Bitte kreuzen Sie Ihre Auswahl in den Kästchen an

 SBI - Sonderbau/Individuallösung a.A. - auf Anfrage

 Standard-Ausführung: Sollten Sie keine andere Auswahl treffen, liefern wir grundsätzlich in der Standard-Ausführung aus.

12 Bedienmodule/Montage/Halterungen/Verstellmodule

LINX-Steuerung

Code	Bedienmodul	Ansteuerung Verstellmotoren	
		2-fach (C-682)	6-fach (C-678)
2838/2847	LiNX RM+LIGHTS+LTD SEAT (Rem 215)		
2838/2848	LiNX RM+LIGHTS+SEAT (Rem 216)	400,00	400,00
2838/2849	LiNX Touchscreen Remote (Rem 400)	999,00	999,00
2838/2849/2857	LiNX Touchscreen Remote Toggle Switches (Rem 400)	1.410,00	1.410,00
2838	LiNX Sonderbedienmodule vorbereitet für Sondersteuerung		

! 2838/2849 LiNX Touchscreen Remote (Rem 400) bietet inklusiven Eingang:
für Ext. Verstelltastatur für 5 elektr. Funktionen oder Externer Taster

R-NET-Steuerung

Code	Bedienmodul	Ansteuerung Verstellmotoren
		6-Fach
702/415	R-NET LED	1.056,00
702/416	R-NET LCD	1.454,00
702/398	R-NET LCD IR/BT	2.328,00
702/839/2859	R-NET OMNI II	3.969,00

Versions-Nr.: #1421 - 05.03.2026 / 2026-03-23 12:33:33

 Bitte kreuzen Sie Ihre Auswahl in den Kästchen an**S** SBI - Sonderbau/Individuallösung a.A. - auf Anfrage Standard-Ausführung: Sollten Sie keine andere Auswahl treffen, liefern wir grundsätzlich in der Standard-Ausführung aus.**Bedienmodul Montage**

CODE	BEZEICHNUNG	HMV-Nr.	EUR €
74	Montage Rechts		0,00
60	Montage Links		0,00

Bedienmodulhalterung

CODE	BEZEICHNUNG	HMV-Nr.	EUR €
4859	Bedienmodulhalterung, längenverstellbar		0,00
4860	Bedienmodulhalterung, längen- und höhenverstellbar, abschwenkbar		306,00
4874	Schutzbügel für Bedienmodul		71,00
2074/4789	Begleitpersonensteuerung rechts montiert, inkl. Busverteiler 4-Fach CODE 2859		755,00
2060/4789	Begleitpersonensteuerung links montiert, inkl. Busverteiler 4-Fach CODE 2859		755,00

Externes Verstellmodul

Tastenbelegung

1 = Rücken - 2 = Lift - 3 = BS Sync - 4 = BS F1 - 5 = Kantelung

Tastenbelegung nach Kundenwunsch: über Sonderprogrammierung CODE 998

CODE	BEZEICHNUNG	HMV-Nr.	EUR €
2858/4597	Ext. Verstelltastatur für 5 elektr. Funktionen (nur LINX) - Montage an der Bedienmodulseite ⚠ Nur i.V. mit Bedienmodulhalterung CODE 4860		1.108,00
2858/4599	Ext. Verstelltastatur für 5 elektr. Funktionen (nur LINX) - Montage gegenüber Bedienmodulseite		950,00

Versions-Nr.: #1421 - 05.03.2026 / 2026-03-23 12:33:33

 Bitte kreuzen Sie Ihre Auswahl in den Kästchen an SBI - Sonderbau/Individuallösung a.A. - auf Anfrage Standard-Ausführung: Sollten Sie keine andere Auswahl treffen, liefern wir grundsätzlich in der Standard-Ausführung aus.**Sondersteuerung R-NET**

CODE	BEZEICHNUNG	HMV-Nr.	EUR €
4660	Tischplattensteuerung nach rechts abschwenkbar ⚠ Nur i.V. mit R-NET CODE 702 Nicht i.V. mit Armlehne CODE 24 Nicht i.V. mit R-Net OMNI II CODE 839	18.99.99.0702	724,00
4661	Tischplattensteuerung nach links abschwenkbar ⚠ Nur i.V. mit R-Net CODE 702 Nicht i.V. mit Armlehne CODE 24 Nicht i.V. mit R-Net OMNI II CODE 839	18.99.99.0702	724,00
2238	Hinterkopfsteuerung schmal, R-NET ⚠ Nur i.V. mit R-NET OMNI II CODE 839		5.670,00
2239	Hinterkopfsteuerung breit, R-NET ⚠ Nur i.V. mit R-NET OMNI II CODE 839		5.670,00

Sondersteuerung LINX

CODE	BEZEICHNUNG	EUR €
2850	LINX Specialty Touchscreen Display (Rem 500), inkl. Busverteiler 4-Fach CODE 2859 ⚠ Nur i.V. mit Bedienmodulhalterung CODE 4860	2.078,00
2854	LiNX IN 200 Module ⚠ Nur i.V. mit LINX Steuerung CODE 2838	780,00
2855	LiNX IN 500, Input Module w. S/P ⚠ Nur i.V. mit LINX Steuerung CODE 2838	800,00
2856	LiNX Output Module ⚠ Nur i.V. mit LINX Steuerung CODE 2838	256,00
2852	LiNX Comp. Rem. Low Force ⚠ Nur i.V. mit LINX Touchscreen Remote REM 400 CODE 2838/2849 und LINX Specialty Touchscreen Display REM 500 CODE 2838/2850	977,00
2851	LiNX Compact Remote ⚠ Nur i.V. mit LINX Touchscreen Remote REM 400 CODE 2838/2849 und LINX Specialty Touchscreen Display REM 500 CODE 2838/2850	823,00
2238	Hinterkopfsteuerung schmal, LINX ⚠ Nur i.V. mit LINX IN 500, Input Module CODE 2855	5.670,00
2239	Hinterkopfsteuerung breit, LINX ⚠ Nur i.V. mit LINX IN 500, Input Module CODE 2855	5.670,00

Bitte kreuzen Sie Ihre Auswahl in den Kästchen an

 S SBI - Sonderbau/Individuallösung a.A. - auf Anfrage

 Standard-Ausführung: Sollten Sie keine andere Auswahl treffen, liefern wir grundsätzlich in der Standard-Ausführung aus.

Bedienmodul Software

CODE	BEZEICHNUNG	EUR €
985	Serienprogrammierung (Standard)	0,00
998	Sonderprogrammierung (Abweichung vom Standard)	0,00

Externer Taster

für Benutzer, die die Tasten des Bedienmoduls schlecht bedienen können oder als Not/Aus-Funktion für Begleitperson.

CODE	BEZEICHNUNG	HMV-Nr.	EUR €
596	Taster, Durchmesser 63 mm, gelb		340,00
778	Taster, Durchmesser 30 mm, grün		322,00
779	Taster, Durchmesser 30 mm, gelb		322,00

Joystickaufsätze

CODE	BEZEICHNUNG	STEUERUNG	HMV-Nr.	EUR €
553	TETRA-Gabel vertikal	R-NET	18.99.99.0999	216,00
4590	Joystick Knopf Kugelgriff 38 mm	R-NET	18.99.99.0999	66,00
4591	Joystick Knopf T-Griff	R-NET	18.99.99.0999	138,00
4593	Joystick Knopf Stielgriff	R-NET	18.99.99.0999	78,00
4594	Joystick Knopf-Griff	R-NET	18.99.99.0999	70,00
4595	Joystick Knopf Softball 70 mm	R-NET	18.99.99.0999	178,00
4596	Golfball, klein, 43 mm	R-NET / LINX		72,00

Bodypoint Joystickaufsätze

CODE	BEZEICHNUNG	STEUERUNG	EUR €
4620	Tetragabel horizontal 102 mm	R-NET / LINX	109,00
4621	Tetragabel horizontal 76 mm	R-NET / LINX	109,00
4622	Gummi Pilzkopf 42 mm	R-NET / LINX	109,00
4623	Flex Stielgriff 150 mm	R-NET / LINX	109,00
4624	Gummi Haube 66 mm	R-NET / LINX	109,00

Bitte kreuzen Sie Ihre Auswahl in den Kästchen an

 SBI - Sonderbau/Individuallösung a.A. - auf Anfrage

 Standard-Ausführung: Sollten Sie keine andere Auswahl treffen, liefern wir grundsätzlich in der Standard-Ausführung aus.

13 Akzentfarben

CODE	RAHMEN	AKZENTE	EUR €
207	Mattschwarz		0,00
212	Mattschwarz	Polarweiß	122,00
186	Mattschwarz	Magic Blue	122,00
227	Mattschwarz	Redmetallic	122,00
180	Mattschwarz	Lemonreflex	122,00
214	Mattschwarz	Sonnengelb	122,00

14 Optionen rund um den Rollstuhl

CODE	BEZEICHNUNG	HMV-Nr.	EUR €
918	ESP Fahrstabilisierungsmodul ⚠ Nicht i.V. mit R-NET LED Bedienmodul CODE 702/415 Nicht i.V. mit LINX REM215 Bedienmodul CODE 2838/2847 Nicht i.V. mit LINX REM216 Bedienmodul CODE CODE 2838/2848		1.678,00
4646	Therapietisch seitlich abschwenkbar	18.99.99.0801	662,00
589	Vierpunktgurt	18.99.99.0906	360,00
833	Haltegurt mit Schloss	18.99.99.0905	99,00
781/2859	USB Ladebuchse		295,00

Adapterset Dahl Dockingstation

Momentan nicht verfügbar

EUR €

15 Service

ARTIKEL	BEZEICHNUNG	EUR €
55704	Klientenspezifische Parametrisierungspauschale ⚠ beinhaltet ausschließlich die einfache Anpassung von Paramtersätzen, wie Beschleunigung, Geschwindigkeit, etc.	614,00
55709	Medizinisch notwendige Parametrisierung auf klientenspezifische Einstellwerte ⚠ beinhaltet einfache Programmanpassungen sowie die Integration von Sondersteuerungen	1.226,00