

# iCHAIR MEYLIFE

1.650 avec lift



## Poids d'utilisateur autorisé

120 kg (chargement incl.)

160 kg (charge utile comprise) en cas de suspension renforcée code 891



Meyra GmbH  
Meyra Ring 2  
D-32689 Kalletal

Tel. +49 (0) 5733 922 0  
Fax. +49 (0) 5733 922 143  
info@meyra.de

DE815455949  
www.meyra.de

 **MEYRA**<sup>®</sup>  
GROUP



Une construction facile à transformer permet une adaptation rapide à l'utilisateur



Nouveaux repose-jambes stables



La nouvelle suspension à roues indépendantes (quadruple)



Unité d'assise et de dossier biomécanique

## L'intelligent

### RENTABILITÉ

- Rapport qualité-prix optimal pour un approvisionnement efficace à long terme
- Longue durée de vie et grande capacité de charge grâce à l'utilisation de matériaux de qualité supérieure
- Possibilités d'adaptation individuelle à l'évolution des besoins de l'utilisateur
- Le concept de câble intégré permet d'ajouter très rapidement des options de réglage électrique.
- Sécurité à long terme de l'approvisionnement en pièces de rechange grâce à une structure de commerce spécialisé et d'approvisionnement couvrant l'ensemble du pays

### INDICATIONS

La diversité des fonctions du fauteuil roulant électrique permet une utilisation en cas de une diminution importante à totale de la mobilité/de la capacité à se déplacer  
marche en cas de lésions structurelles et/ou fonctionnelles des membres inférieurs.  
membres inférieurs (entre autres amputation, séquelles de blessures, musculo-squelettiques/néo-musculo-squelettiques  
Troubles de la motricité, par ex :

### BÉNÉFICE THÉRAPEUTIQUE

- Assise et dossier ergonomiques, biomécaniques, avec abaissment couplé des accoudoirs
- Décompression efficace et positionnement détendu pour les positions assises longues grâce à une grande plage de réglages électriques
- Les roues motrices sont suspendues individuellement et détachées des roues motrices : la suspension de toutes les roues réduit considérablement les secousses sur la colonne vertébrale et le tronc de l'utilisateur. Ceci est particulièrement nécessaire dans les cas de sclérose en plaques, de SLA, de dystrophie musculaire de Duchenne, de tétraplégie, etc.
- Idéal pour le maintien de la mobilité à la maison, au travail et au bureau

### DOMAINE D'UTILISATION

- Pour l'intérieur et l'extérieur, unité d'entraînement standard à suspension
- Pour une utilisation durable et toute la journée en vue d'une mobilité autonome, même en cas de troubles sévères des fonctions
- Personnes ayant un emploi et actives qui nécessitent un fauteuil roulant pour différentes situations du quotidien

### CONTRE-INDICATIONS

Chaque appareil doit être contrôlé et testé au cas par cas par une personne qualifiée (conseiller en produits médicaux, conseiller en rééducation, etc.) et adapté aux troubles individuels résultant du tableau clinique défini. Cela implique également que les personnes qui présentent les problèmes mentionnés dans les contre-indications puissent prouver, au cas par cas, leur aptitude cognitive, caractérielle et physique à utiliser l'iCHAIR Light.

COMMANDE

DEVIS

VERSION SPÉCIALE

Formulaire de commande rempli et envoyé par e-mail à : [info@meyragroup.com](mailto:info@meyragroup.com) Service après-vente: +49 571 93292 555

Adresse de facturation / Réf. client:

Adresse de livraison:

Numéro d'identification de la taxe sur le chiffre d'affaires

Notes / Remarques:

Quantité commandée:

**MEYRA**



**Prix modèle de base 17.329,93 €**



**Poids d'utilisateur autorisé**

120 kg (chargement incl.)

160 kg (charge utile comprise) en cas de suspension renforcée code 891



**Remarques**

Nos conditions générales de vente s'appliquent, vous pouvez les consulter sur [www.meyra.de/AGB](http://www.meyra.de/AGB)  
Valable du 01.01.2025 – 31.12.2025.

Vous trouverez des informations sur la procédure de mesure sur <https://fr.meyra.com/messverfahren>

Sous réserve d'erreurs, de fautes d'impression et de modifications.

Utilisez notre K.I.S.S.S. à l'adresse [www.kiss-by-meyra.de](http://www.kiss-by-meyra.de) pour les commandes et les configurations  
Veuillez utiliser le configurateur afin d'éviter les incompatibilités

## DONNÉES UTILISATEURS

Prénom

Nom

Rue

CODE POSTAL

Ville

Pays

Anniversaire

Diagnostic 1

Diagnostic 2

Téléphone

Téléphone portable

E-mail

Numéro de commande

Caisse de maladie / organisme payeur

Commerce spécialisé Interlocuteur/Tél.

Spécialiste des soins MEYRA

Infos sur les autorisations à partir de la semaine calendaire

## DONNÉES ANATOMIQUES (EN MM)

1) Profondeur d'assise

2) Largeur du siège

3) Largeur de la poitrine

4) Profondeur de poitrine

5) Hauteur du coude

6) Hauteur sous les aisselles

7) Hauteur du dos

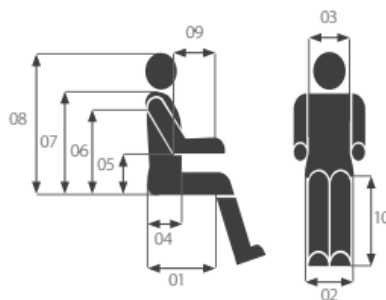
8) Hauteur de la tête

9) Longueur de l'avant-bras

10) Longueur du bas de la jambe

Taille du corps

Poids (kg)



Remarques

J'accepte les conditions générales de vente de MEYRA GmbH (version janvier 2023)

<https://www.meyra.com/gtc/>

Date

Ville

Signature

## **Caractéristiques techniques**

<sup>1)</sup> voir catégorie largeur d'assise

<sup>2)</sup> Systèmes d'assise Coussins de contour/Netti/Ride Angle d'assise 0°

<sup>3)</sup> mesuré avec un angle d'assise de 0°

<sup>4)</sup> Données jusqu'à la plaque

<sup>5)</sup> Nombre max. Poids des personnes, charge comprise 136 kg pour le transport de personnes en voiture

Largeurs d'assise en mm	380 - 530 <sup>1)</sup>
Profondeur d'assise en mm	400 - 550
Hauteur d'assise en mm	400 - 500 <sup>2) 3)</sup>
Hauteur de dossier en mm	520 - 670
Longueur de jambes en mm	340 - 480 <sup>2)</sup>
Hauteur d'accoudoir en mm	220 - 380 <sup>2)</sup>
Longueur avec repose-pieds en mm	1120 - 1220
Longueur de transport en mm	860 - 910
Largeur de transport en mm	640 - 820
Largeur hors tout à partir de	600 - 820
Hauteur sans appuie-tête en mm	930 - 1200
Hauteur d'obstacle max. en mm	70
Rayon de braquage avec repose-pieds en mm	940
Hauteur de passage au sol	40 / 70
Poids de transport à vide équipement de base min.	133 kg
Poids utilisateur max	120 kg / 160 kg <sup>5)</sup>
Poids total aut.	370 kg
Chargement max.	10 kg
Vitesses de conduite	6 km/h - 10 km/h
Puissance du moteur	350 W
Autonomie	35 / 30 km
Montées / descentes autorisées	8,5° / 15%
Inclinaison de siège électrique	0° à 30°/50
Angle d'inclinaison de dossier électrique	0° à 80° <sup>4)</sup>
Roue motrice	12,5" / 14"
Roues directrices	9" / 10"
Position des Moteurs	Arrière

Faites votre choix en cochant les cases correspondantes Construction spéciale/solution individuelle s.d. - sur demande Version standard: Si vous n'effectuez pas d'autre sélection, nous livrons en principe la version standard.

## 00 Châssis / Motorisation

CODE	VITESSE	AUTONOMIE	MOTEUR	EUR €
2115	6 km/h	max. 35 km	2 x 350 W	0,00
2117	10 km/h	max. 30 km	2 x 350 W	0,00
918	Module de stabilisation de conduite ESP			1.016,55

## Suspension

CODE	DÉSIGNATION	EUR €
892	Suspension standard jusqu'à 120 kg	0,00
891	Suspension renforcée pour poids d'utilisateur à 160 kg	0,00

## 01 Roues motrices

Les pneus sont composés d'un mélange de caoutchouc qui peut laisser des traces permanentes ou difficiles à effacer sur certains supports (par exemple, sols en plastique, en bois ou en parquet, moquettes, tapis).

Nous ne pouvons pas être tenus responsables des dommages causés par l'abrasion des supports.

CODE	DÉSIGNATION	EUR €
815	12" - Roues motrices	0,00
460	14" - Roues motrices	0,00

## Options de la roue motrice

CODE	DÉSIGNATION	EUR €
846	Pneus gonflables avec protection contre les crevaisons	0,00
904	Pneus bandages	263,78
824	garde-boue pour les roues motrices	150,42
482	Pneus à crampons	0,00

Faites votre choix en cochant les cases correspondantes Construction spéciale/solution individuelle s.d. - sur demande Version standard: Si vous n'effectuez pas d'autre sélection, nous livrons en principe la version standard.

## 02 Roues directrices/hauteur d'assise

		HAAv (mm)					
		(C-240)	(C-326)	(C-328)	(C-329)	(C-47)	(C-330)
Code	Volant Ø INCH	400	430	435	465	470	500
163	9"						
142	10"						

**!** HAAv mesuré avec une inclinaison d'assise de 0°, jusqu'à la hauteur de la plaque d'assise  
HAAv 400mm/430mm non réglable e.c. avec SB 480 et 530 mm  
9" Volant uniquement e.c. avec CODE 815 12" Roue motrice  
10" Volant uniquement e.c. avec CODE 460 14" Roue motrice

### Options de roue directrice

CODE	DÉSIGNATION	EUR €
146	Pneus gonflables avec protection contre les crevaisons	0,00
900	Pneus bandages	203,30
816	Garde-boues pour roues directrices 10"	150,42

## 03 Pneumatiques

CODE	DÉSIGNATION	EUR €
908	Noir (résistant à l'abrasion), jante de couleur carbone	0,00
909	Gris, jante couleur carbone	0,00

Faites votre choix en cochant les cases correspondantes

Construction spéciale/solution individuelle s.d. - sur demande

Version standard: Si vous n'effectuez pas d'autre sélection, nous livrons en principe la version standard.

## 04 Largeur/profondeur d'assise

		Profondeur d'assise (mm)					
		(C-615)	(C-788)	(C-619)	(C-4105)	(C-791)	(C-955)
Code	Largeur de l'assise	400	430	460	490	520	550
38	380 mm						
43	430 mm						
48	480 mm						
		275,31	275,31	275,31	275,31	275,31	275,31
53	530 mm						
		595,30	595,30	595,30	595,30	595,30	595,30

 Possibilité de réglage supplémentaire de la largeur d'assise via les accoudoirs, voir options d'accoudoirs

## 05 Coussins

CODE	DÉSIGNATION	EUR €
948	iCHAIR MEYLIFE assise contours	0,00
4276	Plaque d'assise sans coussin	0,00
7203	Plaque d'assise avec coussin Netti Sit	464,28
7400	Plaque d'assise avec coussin Ride Forward	1.384,30

 Netti et Ride pas en combinaison avec profondeur d'assise 560 mm



Faites votre choix en cochant les cases correspondantes

Construction spéciale/solution individuelle s.d. - sur demande

Version standard: Si vous n'effectuez pas d'autre sélection, nous livrons en principe la version standard.

**06 Système de dossier**

**Dossier en tube rond, rembourrage et hauteur du dossier**

Code	Désignation	Hauteur du dossier (mm)			
		(C-921) 520	(C-922) 570	(C-923) 620	(C-928) 670
608	Dossier en tube rond télescopique sans rembourrage de dossier				
608/736	Dossier avec toile réglable en tension, noir , tube ergo seat	178,58	178,58		
608/7201	Dossier Netti Uno Back			398,56	398,56
608/7209	Dossier Netti Smart			409,84	409,84
608/7207	Dossier Netti Stabil			652,96	652,96
608/7210	Dossier Netti Super Stabil			750,48	750,48
608/7205	Dossier Netti Kyphotic			890,40	890,40
608/7454	Dossier Ride Grande				1.445,84

**Dossier central, rembourrage, largeur et hauteur du dossier**

Code	Désignation	Hauteur du dossier (mm)			
		(C-921) 520	(C-922) 570	(C-923) 620	(C-928) 670
949/2038	Plaque contours de 380 mm de large				
949/2043	Plaque contours de 430mm de large				
949/2048	Plaque contours de 480 mm de large				
949/2053	Plaque contours de 530 mm de large				

**!** Code 921 et code 922 pas en combinaison avec le code 2948  
Code 928 uniquement en combinaison avec le code 2948

Faites votre choix en cochant les cases correspondantes Construction spéciale/solution individuelle s.d. - sur demande Version standard: Si vous n'effectuez pas d'autre sélection, nous livrons en principe la version standard.**08 Options d'assise/de dossier****Housse d'assise/de dossier/d'appui-tête**

CODE	DÉSIGNATION	EUR €
237	Housse textile noire	0,00
254	similicuir	281,55

**⚠** est utilisé uniquement sur les coussins contour 948/949 et l'appui-tête multifonction 914.☒☒

**Bascule d'assise / Lift**

CODE	DÉSIGNATION	BASCULE D'ASSISE	LIFT	EUR €
119	Inclinaison mécanique de l'assise par étapes	0° bis 9°		0,00
118	Inclinaison électrique de l'assise, en continu sur 30 degrés	0° à 30°		1.488,25
4118	Inclinaison électrique de l'assise, en continu sur 50 degrés	0° à 50°		1.413,84
27	Lift, y compris la bascule d'assise	0° à 30°	300 mm	0,00




**⚠** La plage de réglage peut varier de +/- 3° max. en fonction du SH et de la taille des roues directrices

Faites votre choix en cochant les cases correspondantes





Construction spéciale/solution individuelle s.d. - sur demande

Version standard: Si vous n'effectuez pas d'autre sélection, nous livrons en principe la version standard.

## Réglages du dossier

CODE	DÉSIGNATION			EUR €
401	Inclinaison mécanique du dossier pour les dossiers en tube rond			0,00
25	Inclinaison électrique du dossier pour dossier en tube rond			0,00
5025	Réglage électrique du dossier pour les contours  e.c. avec accoudoir enfichable	0° – 60°	En continu	1.413,84
2947	Réglage électrique du dossier pour les contours  e.c. avec accoudoir biomécanique pivotant	0° – 60°	En continu	1.413,84
2948	Réglage biomécanique électrique du dossier pour les dos profilés  e.c. avec accoudoir biomécanique pivotant	0° – 80°	En continu	0,00

## Options supplémentaires

CODE	DÉSIGNATION		EUR €
914	Appui-tête 3D multifonctionnel avec possibilité de réglage individuel des joues latérales  Plage de réglage : horizontale, verticale et position angulaire Polster avec articulation sphérique 3D		0,00
937	Rallonge d'appui-tête		91,56
4275	Rail de montage, accessoires au dossier  seulement e.c. avec Systèmes de dos centraux		344,44
2957	Pelote thoracique pivotante  seulement e.c. avec Code 4275		243,62
797	Joue latérale pour coussin d'assise (appui-cuisses)		79,57
814	poignée de poussée continue pour le dos central  Seulement e.c. avec le dos central		209,28

## 09 Accoudoirs

1 = amovible 2 = réglable en hauteur 3 = réglable en largeur 4 = réglable en profondeur 5 = pivotant vers le haut 6 = réglable en angle 7 = biomécanique



CODE	DÉSIGNATION	EUR €
106	Accoudoir amovible  pas e.c. avec CODE 2947 ou CODE 2948 Réglage électrique du dossier pour le dossier de contour	0,00
324	Accoudoir pivotant vers le haut  uniquement e.c. avec CODE 2947 ou CODE 2948 Réglage électrique du dossier pour le dossier de contour	0,00

Faites votre choix en cochant les cases correspondantes

Construction spéciale/solution individuelle s.d. - sur demande

Version standard: Si vous n'effectuez pas d'autre sélection, nous livrons en principe la version standard.

## Options d'accoudoirs

CODE	DÉSIGNATION	EUR €
4422	Fixation des accoudoirs en position de base  Uniquement e.c. avec CODE 324 Accoudoir relevable	70,85
101	Protège-vêtements pour accoudoir  Uniquement e.c. avec CODE 106 Accoudoir amovible	0,00

## Accoudoir

CODE	DÉSIGNATION	POSITION	EUR €
975	Manchette rembourrée (standard)	gauche	0,00
974	Manchette rembourrée (standard)	droite	0,00
4990	Manchette rembourrée (standard) avec articulation pivotante	gauche	385,86
4984	Manchette rembourrée (standard) avec articulation pivotante	droite	385,86
4982	Appui-bras pour hémiplégie	gauche	433,82
4981	Appui-bras pour hémiplégie	droite	433,82
4993	Appui-bras pour hémiplégie avec articulation pivotante	gauche	483,96
4991	Appui-bras pour hémiplégie avec articulation pivotante	droite	483,96
4988	Repose-mains plat pour coque d'avant-bras hémiplégique  Uniquement e.c. avec CODE 4982/4993	gauche	65,40
4985	Repose-mains plat pour coque d'avant-bras hémiplégique  Seulement e.c. avec CODE 4981/4991	droite	65,40
4987	Repose-main avec ergon. Poignée pour coque d'avant-bras hémiplégique  Uniquement e.c. avec CODE 4982/4993	gauche	65,40
4986	Repose-main avec ergon. Poignée pour coque d'avant-bras hémiplégique  Seulement e.c. avec CODE 4981/4991	droite	65,40
4989	Rallonge pour coque d'avant-bras hémiplégique  Uniquement e.c. avec CODE 4982/4993	gauche	65,40
4983	Rallonge pour coque d'avant-bras hémiplégique  Seulement e.c. avec CODE 4981/4991	droite	58,86

Faites votre choix en cochant les cases correspondantes Construction spéciale/solution individuelle s.d. - sur demande Version standard: Si vous n'effectuez pas d'autre sélection, nous livrons en principe la version standard.

## 10 Potences repose pieds et Relève-jambes

CODE	DÉSIGNATION	EUR €
293	Repose-pied, amovibles et pivotants	0,00
2086	Repose-jambes électrique, amovibles, pivotants	0,00
4092	Repose-jambes relevables mécaniquement, amovibles et pivotants	765,32

### Options de repose-jambes

CODE	DÉSIGNATION	EUR €
4933	Repose-cuisses réglables en continu, en largeur et en longueur	0,00

## 11 Repose-pieds

CODE	DÉSIGNATION	EUR €
57	Palette Monobloc	133,86
808	Repose-pieds divisés, relevables, réglables en hauteur et en angle	0,00

### Options de repose-pieds

CODE	DÉSIGNATION	EUR €
822	Sangles de coup de pieds (paire)	34,04
823	Talonnettes (paire)	107,31

## 12 Batteries et chargeurs

CODE	DÉSIGNATION	EUR €
513	Batteries sans entretien 60 Ah (20 h), 52 Ah (5 h)	0,00
5158	Batteries sans entretien 80 Ah (20 h), 63 Ah (5 h)	370,60
732	Chargeur 8 A pour 60 Ah (20 h)	0,00
733	Chargeur 12 A pour 80 Ah (20 h)	235,77

Faites votre choix en cochant les cases correspondantes

Construction spéciale/solution individuelle s.d. - sur demande

Version standard: Si vous n'effectuez pas d'autre sélection, nous livrons en principe la version standard.

## 13 Éclairage

CODE	DÉSIGNATION	EUR €
932	Éclairage LED à l'avant et à l'arrière conforme StVZO	0,00
703	Sans éclairage LED actif	0,00

## 14 Modules de commande et accessoires

CODE	DÉSIGNATION	EUR €
416/702	R-NET ECRAN LCD CJSM	0,00
398/702	R-NET LCD IR/BT CJSM 2	1.135,82
702/839	R-NET OMNI II	1.211,22

**⚠** Code 839 OMNI II Fonction clignotante et fonction klaxon sélectionnables uniquement via le menu  
Commande double uniquement pour le réglage électrique de l'inclinaison du siège et le réglage électrique du dossier

### Raccourci pour module de réglage

Module de réglage externe à 5 positions (C. 4615/4597) - montage sur le côté du module de commande uniquement sur DEMANDE

CODE	DÉSIGNATION	EUR €
4599/4615	Clavier de réglage externe pour la sélection et l'activation directe de 5 fonctions d'assise- montage sur le côté opposé du module de commande	1.567,96

**⚠** Pas en combinaison avec les plateaux de table pivotants CODE 4660 et 4661  
Pas en combinaison avec la table de thérapie pivotante sur le côté CODE 4646

Touche Sans Affectation	Dossier	Assise	RJ gauche	RJ droit	RJ synchrone	Angle de POT	Hauteur de POT.	Lift
(1)								
(2)								
(3)								
(4)								
(5)								

Faites votre choix en cochant les cases correspondantes Construction spéciale/solution individuelle s.d. - sur demande Version standard: Si vous n'effectuez pas d'autre sélection, nous livrons en principe la version standard.

### Module de commande Options

CODE	DÉSIGNATION	EUR €
4795	Protection antidémarrage, clé, à installer sur la prise de charge du joystick	58,86



### Montage du module de commande

CODE	DÉSIGNATION	EUR €
74	Montage à droite	0,00
60	Montage à gauche	0,00

### Module de commande Logiciel

CODE	DÉSIGNATION	EUR €
985	Programmation de série (standard)	0,00
998	Programmation spéciale (écart par rapport à la norme)	0,00

### 15 Support pour module de commande

CODE	DÉSIGNATION	EUR €
4859	Pantographe fixe réglable en profondeur	0,00
4860	Pantographe escamotable, réglable en hauteur et profondeur	0,00
4566	Pantographe fixe, réglable en hauteur et en profondeur	0,00
4789	Module de commande supplémentaire pour l'accompagnateur monté derrière le dos	667,80
851	Déplacement commande principale vers l'arrière (le module de commande peut être déplacé de l'avant à l'arrière) LPPR 4308597 / 35.71 €  Uniquement en combinaison avec poignée de poussée continue CODE 814	0,00
4874	Arceau de protection pour module de commande R-NET  pas en combinaison avec OMNI II Code 839	74,27

Faites votre choix en cochant les cases correspondantes

Construction spéciale/solution individuelle s.d. - sur demande



Version standard: Si vous n'effectuez pas d'autre sélection, nous livrons en principe la version standard.

## 16 Modules de commande spéciale

Les modules de commande spéciaux et les commandes spéciales doivent souvent être adaptés et ne peuvent donc généralement pas constituer un produit fini.

L'emplacement et la programmation doivent être réalisés avec la participation de l'utilisateur ou élaborés par un technicien sur place.

D'autres commandes spéciales sont possibles sur demande.

CODE	DÉSIGNATION	EUR €
4660	Tablette avec logement (central) pour module de commande, pivotante vers la droite  pas e.c. avec accoudoir pivotant CODE 324	2.306,78
4661	Tablette avec logement (central) pour module de commande, pivotante vers la gauche  pas e.c. avec accoudoir pivotant CODE 324	2.306,78

## Bouton marche/arrêt externe


pour les utilisateurs qui ont des difficultés à utiliser les touches du module de commande ou comme fonction d'urgence/d'arrêt pour l'accompagnateur.

CODE	DÉSIGNATION	EUR €
543	Bouton marche/arrêt externe, diamètre 63 mm, vert	340,13
596	Bouton marche/arrêt externe, diamètre 63 mm, jaune	207,88
778	Bouton marche/arrêt externe, diamètre 30 mm, vert	340,13
779	Bouton marche/arrêt externe, diamètre 30 mm, jaune	340,13

 Seulement en combinaison avec R-NET LCD CODE 702/416 ou R-NET OMNI 2 CODE 702/839

## Commande occipitale

CODE	DÉSIGNATION	EUR €
2238	Commande occipitale (étroite)	6.180,29
2239	Commande occipitale (large)	5.885,99

 en liaison avec la variante 10 km/h, le module de stabilisation de conduite ESP CODE 918 est obligatoire  
.en liaison avec la variante 6 km/h, l'utilisation du module de stabilisation de conduite ESP doit être contrôlée individuellement  
.il est toutefois recommandé d'utiliser l'iCHAIR SKY en raison de ses meilleures propriétés de conduite



Faites votre choix en cochant les cases correspondantes Construction spéciale/solution individuelle s.d. - sur demande Version standard: Si vous n'effectuez pas d'autre sélection, nous livrons en principe la version standard.

### Embouts de joystick


CODE	DÉSIGNATION	EUR €
553	Fourche tétra verticale	207,88
556	Fourche tétra horizontale	207,88
734	Fourche tétra horizontale, réglable sur la largeur de la main	135,53
4589	Poignée champignon	69,06
4590	Poignée à boule	69,06
4591	Poignée en T	80,44
4593	Manche	69,06
4594	Poignée bouton	69,06
4595	Softball	69,06
4596	Balle de golf (D=43 mm)	117,72

### 17 Couleurs du châssis et accents

CODE	CHASSIS	ACCENT	EUR €
207	Noir mat		0,00
212	Noir mat	Blanc polaire	86,11
186	Noir mat	Magic Blue	86,11
227	Noir mat	Rouge métallique	86,11
180	Noir mat	Citron vert	86,11
214	Noir mat	Jaune soleil	86,11

Faites votre choix en cochant les cases correspondantes S Construction spéciale/solution individuelle s.d. - sur demande Version standard: Si vous n'effectuez pas d'autre sélection, nous livrons en principe la version standard.



## 18 Autres options

CODE	DÉSIGNATION	EUR €
2721	Kit d'adaptation pour station d'accueil DAHL  seulement e.c. avec volant 14" et volant 10" code 460/142	1.074,68
833	Ceinture de sécurité	0,00
589	Harnais quatre points	363,44
4646	Table de thérapie, pivotant sur le côté	238,11
906	Rétroviseur droit	82,33
927	Rétroviseur gauche	82,33

## Marquage arrière

CODE	DÉSIGNATION	EUR €
2676	Film de marquage arrière	130,80
676	Triangle de signalisation arrière	130,80

## 19 Service

ARTICLE	DÉSIGNATION	EUR €
55704	Forfait de paramétrage spécifique à chaque client  ne contient que la facilité d'ajustement des taux de parité, comme l'accélération, la vitesse, etc.	630,02
55709	Paramétrage médicalement nécessaire sur des valeurs de réglage spécifiques au client  contient des adaptations de programmes simples et l'intégration de commandes spéciales	1.270,94