

iCHAIR MEYLIFE

1.650 mit Sitzlift

Tarifnummer:

Zugelassenes Benutzergewicht

120 kg (inkl. Zuladung)

160 kg (inkl. Zuladung) bei verstärkter Federung Code 891





Eine umbaufreundliche Konstruktion ermöglicht eine schnelle Anpassung an den Nutzer



Neue stabile Beinstützen



Die neuentwickelte Einzelradfederung (4-fach)



Biomechanische Sitz- und Rückeneinheit

Der Intelligente

WIRTSCHAFTLICHKEIT

- Optimales Preis- Leistungsverhältnis für eine effektive Langzeitversorgung
- Lange Lebensdauer und hohe Belastbarkeit durch Verwendung von hochwertigsten Materialien
- Individuelle Anpassungsmöglichkeiten an die sich verändernden Bedürfnisse des Benutzers
- Das integrierte Kabelkonzept ermöglicht eine sehr schnelle Nachrüstung von elektr. Verstelloptionen
- Langfristige Sicherheit bei der Ersatzteilversorgung durch flächendeckende Fachhandels- und Versorgungsstruktur

INDIKATIONEN

Die Funktionsvielfalt des Elektrorollstuhls erlaubt einen Einsatz bei erheblicher bis voll ausgeprägter Beeinträchtigung der Mobilität/des Gehens bei strukturellen und/oder funktionellen Schädigungen der unteren Extremitäten (u.a. Amputation, Verletzungsfolgen, muskuloskeletale/neuromuskuloskeletal bedingte Bewegungsstörungen z.B. durch:

THERAPEUTISCHER NUTZEN

- Ergonomische, biomechanische Sitz und Rückeneinheit mit gekoppelter Armlehnenabsenkung
- Effektive Druckentlastung und entspannte Positionierung für das Langzeitsitzen durch große elektrische Verstellbereiche
- Antriebsräder sind einzeln gefedert sowie von den Antriebsrädern losgelöst: Federung aller Räder verringert maßgeblich Erschütterungen auf die Wirbelsäule und den Rumpf des Nutzers. Dies ist gerade bei Krankheitsbildern wie MS, ALS, Duchenne Muskeldystrophie, Tetraplegie zwingend notwendig
- Ideal zur Mobilitäts-erhaltung zu Hause, am Arbeitsplatz und im Büro

KONTRAINDIKATIONEN

Jede Versorgung sollte im Einzelfall durch eine fachlich ausgebildete Person (Medizinprodukteberater, Reha-fachberater u.a.) überprüft, erprobt und auf die, aus dem definierten Krankheitsbild entstehende individuelle Fähigkeitsstörung ausgerichtet werden. Dies schließt auch ein, dass Personen, die in den Kontraindikationen genannte Problematiken aufweisen, im Einzelfall die kognitive, charakterliche und körperliche Befähigung zur Bedienung des iCHAIR Light nachweisen können

EINSATZBEREICH

- Für den Innen und Außenbereich, gefederte Antriebseinheit Standard
- Für den dauerhaften und ganztägigen Gebrauch zur selbständigen Mobilität, auch bei stärkeren Funktionsstörungen
- Berufstätige und aktive Personen, die einen Rollstuhl für verschiedene Alltagssituationen benötigen

BESTELLUNG

KOSTENVORANSCHLAG

SONDERANFERTIGUNG

Ausgefülltes Bestellformular bitte per eMail an: info@rehalize.ch

Kundenservice: 041 367 70 07

Rechnungsanschrift / Kunden-Nr.:

Lieferanschrift:

Umsatzsteuer-ID

Kommission / Bemerkungen:

Bestellmenge:

MEYRA



Preis Grundmodell

13'405.00 CHF



Zugelassenes Benutzergewicht

120 kg (inkl. Zuladung)

160 kg (inkl. Zuladung) bei verstärkter Federung Code 891



Hinweise

Es gelten unsere Allgemeinen Geschäftsbedingungen, die Sie auf www.meyra.de/AGB finden
Gültig vom 01.01.2024 – 31.12.2024.

Informationen zum Messverfahren finden Sie unter www.meyra.de/messverfahren

Irrtümer, Druckfehler und Änderungen vorbehalten.

Nutzen Sie für Bestellungen und Konfigurationen unser K.I.S.S.S. unter www.kisss-by-meyra.de
Sie vermeiden damit Rückfragen und fehlerhafte Bestellungen dank Baubarkeits-Prüfung



Technische Daten

¹⁾ siehe Kategorie Sitzbreite²⁾ Sitzsysteme Konturkissen/Netti/Ride Sitzwinkel 0°³⁾ gemessen bei 0° Sitzwinkel⁴⁾ Angaben bis Platte⁵⁾ Max. Personengewicht inkl. Zuladung 136 kg bei Personentransport im PKW

Sitzbreiten in mm	380 - 530 ¹⁾
Sitztiefe in mm	400 - 550
Sitzhöhe in mm	400 - 500 ^{2) 3)}
Rückenhöhe in mm	520 - 670
Unterschenkellänge in mm	340 - 480 ²⁾
Armlehnenhöhe in mm	220 - 380 ²⁾
Länge mit Fußstütze in mm	1120 - 1220
Transportlänge in mm	860 - 910
Transportbreite in mm	640 - 820
Breite fahrbereit in mm ab	600 - 820
Höhe ohne Kopfstütze in mm	930 - 1200
Hindernishöhe max. in mm	70
Wenderadius mit Fußstütze in mm	940
Bodenfreiheit in mm	40 / 70
Transportleergewicht Grundausstattung min.	133 kg
Personengewicht	120 kg / 160 kg ⁵⁾
Zul. Gesamtgewicht	370 kg
max. Zuladung	10 kg
Fahrgeschwindigkeiten	6 km/h - 10 km/h
Motorleistung	350 W
Reichweite	35 / 30 km
Zulässige Steigungen / Gefälle	8,5° / 15%
Sitzkantelung elektrisch	0° bis 30°/50°
Rückenwinkel elektrisch	0° bis 80° ⁴⁾
Antriebsrad	12,5" / 14"
Lenkrad	9" / 10"
Antrieb	Heck

Bitte kreuzen Sie Ihre Auswahl in den Kästchen an

 S SBI - Sonderbau/Individuallösung a.A. - auf Anfrage

 Standard-Ausführung: Sollten Sie keine andere Auswahl treffen, liefern wir grundsätzlich in der Standard-Ausführung aus.

00 Fahrwerk/Motorisierung/Rahmenoptionen

CODE	GESCHWINDIGKEIT	REICHWEITE	MOTORLEISTUNG	CHF
2115	6 km/h	max. 35 km	2 x 350 W	0.00
2117	10 km/h	max. 30 km	2 x 350 W	0.00
918	ESP Fahrstabilisierungsmodul			1'825.00

Federung

CODE	BEZEICHNUNG	CHF
892	Standardfederung bis 120 kg	0.00
891	Verstärkte Federung für Nutzergewichte bis 160 kg	0.00

01 Antriebsräder

Reifen bestehen aus einer Gummimischung, die auf einigen Untergründen bleibende oder schwer entfernbare Spuren hinterlassen können (z. B. Kunststoff-, Holz- oder Parkettfußböden, Teppiche, Auslegeware).

Für Schäden durch Abrieb an den Untergründen können wir keine Haftung übernehmen.

CODE	BEZEICHNUNG	CHF
815	12" - Antriebsräder	0.00
460	14" - Antriebsräder	0.00

Antriebsrad Optionen

CODE	BEZEICHNUNG	CHF
846	Pannengeschützte Luftbereifung	0.00
904	Pannensichere Bereifung	310.00
824	Spritzschutz für Antriebsräder	160.00
482	Stollenbereifung	0.00

Versions-Nr.: #1206 - 22.03.2024

Bitte kreuzen Sie Ihre Auswahl in den Kästchen an

S SBI - Sonderbau/Individuallösung a.A. - auf Anfrage

Standard-Ausführung: Sollten Sie keine andere Auswahl treffen, liefern wir grundsätzlich in der Standard-Ausführung aus.

02 Lenkrad/Sitzhöhe

		VSH (mm)					
		(C-240)	(C-326)	(C-328)	(C-329)	(C-47)	(C-330)
Code	Lenkrad Ø INCH	400	430	435	465	470	500
163	9"						
142	10"						

! VSH gemessen bei 0° Sitzneigung, bis Höhe Sitzplatte
 VSH 400mm/430mm nicht i.V. mit SB 480 und 530 mm einstellbar
 9" Lenkrad nur i.V. mit CODE 815 12" Antriebsrad
 10" Lenkrad nur i.V. mit CODE 460 14" Antriebsrad

Lenkrad Optionen

CODE	BEZEICHNUNG	CHF
146	Pannengeschützte Luftbereifung	0.00
900	Pannensichere Bereifung	310.00
816	Spritzschutz für 10" Lenkräder	160.00

03 Bereifung

CODE	BEZEICHNUNG	CHF
908	Schwarz (abriebresistent), Felge carbonfarbig	0.00
909	Grau, Felge carbonfarbig	0.00

Versions-Nr.: #1206 - 22.03.2024

Bitte kreuzen Sie Ihre Auswahl in den Kästchen an

SBI - Sonderbau/Individuallösung a.A. - auf Anfrage

Standard-Ausführung: Sollten Sie keine andere Auswahl treffen, liefern wir grundsätzlich in der Standard-Ausführung aus.

04 Sitzbreite/-tiefe

		Sitztiefe (mm)					
		(C-615)	(C-788)	(C-619)	(C-4105)	(C-791)	(C-955)
Code	Sitzflächenbreite	400	430	460	490	520	550
38	380 mm						
43	430 mm						
48	480 mm						
53	530 mm						

 Zusätzliche Verstellung der Sitzbreite über die Armlehnen möglich, siehe Armlehnenoptionen

05 Sitzkissen

CODE	BEZEICHNUNG	CHF
948	iCHAIR MEYLIFE Kontursitz	490.00
4276	Sitzplatte ohne Kissen	0.00
7203	Netti Sit	490.00
7400	Ride Forward	1'415.00

 Netti und Ride nicht i.V. mit Sitztiefe 560 mm

Bitte kreuzen Sie Ihre Auswahl in den Kästchen an

S SBI - Sonderbau/Individuallösung a.A. - auf Anfrage

Standard-Ausführung: Sollten Sie keine andere Auswahl treffen, liefern wir grundsätzlich in der Standard-Ausführung aus.

06 Rückensystem

Rundrohr Rücken, Rückenpolster und -höhe

Code	Bezeichnung	Rückenhöhe (mm)			
		(C-921)	(C-922)	(C-923)	(C-928)
		520	570	620	670
608	Teleskopierbarer Rundrohr Rücken ohne Rückenpolster				
608/736	Anpaßgurt, schwarz				
608/7201	Netti Uno Back			498.00	498.00
608/7209	Netti Smart			498.00	498.00
608/7207	Netti Stabil			790.00	790.00
608/7210	Netti Super Stabil			790.00	790.00
608/7205	Netti Kyphotic			960.00	960.00
608/7454	Ride Grande				1'255.00

Zentraler Rücken, Rückenpolster, -breite und -höhe

Code	Bezeichnung	Rückenhöhe (mm)			
		(C-921)	(C-922)	(C-923)	(C-928)
		520	570	620	670
949/2038	Konturrücken 380mm breit				
949/2043	Konturrücken 430mm breit				
949/2048	Konturrücken 480mm breit				
949/2053	Konturrücken 530mm breit				

! Code 921 nicht i.V.m Code 2948
Code 928 nur i.V.m Code 2948

Bitte kreuzen Sie Ihre Auswahl in den Kästchen an

S SBI - Sonderbau/Individuallösung a.A. - auf Anfrage

Standard-Ausführung: Sollten Sie keine andere Auswahl treffen, liefern wir grundsätzlich in der Standard-Ausführung aus.

08 Sitz-/Rücken Optionen

Sitz-/Rücken-/ Kopfstützenbezug

CODE	BEZEICHNUNG	CHF
237	Textil-Bezug schwarz	0.00
254	Kunstleder	295.00

⚠ wird nur auf Konturkissen 948/949 und Multifunktionale Kopfstütze 914 angewendet.

Sitzkantelung / Sitzlift

CODE	BEZEICHNUNG	SITZNEIGUNG	LIFT	CHF
119	Mechanische Sitzkantelung in Stufen	0° bis 9°		0.00
118	Elektrische Sitzkantelung, stufenlos um 30 Grad	0° bis 30°		1'580.00
4118	Elektrische Sitzkantelung, stufenlos um 50 Grad	0° bis 50°		2'080.00
27	Scherenlift einschl. Sitzkantelung	0° bis 30°	300 mm	4'360.00




⚠ Der Verstellbereich kann je SH und Größe der Lenkräder um max. +/- 3° abweichen

Bitte kreuzen Sie Ihre Auswahl in den Kästchen an





 SBI - Sonderbau/Individuallösung a.A. - auf Anfrage

 Standard-Ausführung: Sollten Sie keine andere Auswahl treffen, liefern wir grundsätzlich in der Standard-Ausführung aus.

Rückenverstellungen



CODE	BEZEICHNUNG			CHF
401	Mechanische Rückenverstellung für Rundrohr Rücken			0.00
25	Elektrische Rückenverstellung für Rundrohr Rücken			1'580.00
5025	Elektrische Rückenverstellung für Konturrücken  i.V. mit steckbarer Armlehne	0° – 60°	stufenlos	1'748.00
2947	Elektrische Rückenverstellung für Konturrücken  i.V. mit abschwenkbarer biomechanischer Armlehne	0° – 60°	stufenlos	2'360.00
2948	Elektrische biomechanische Rückenverstellung für Konturrücken  i.V. mit abschwenkbarer biomechanischer Armlehne	0° – 80°	stufenlos	3'150.00

Zusatzoptionen

CODE	BEZEICHNUNG	CHF
914	Multifunktionale 3D Kopfstütze mit der Möglichkeit der individuell Anpassung der Seitenwangen  Einstellungsbereich: horizontal, vertikal und Winkelstellung Polster mit 3D Kugelgelenk	590.00
937	Kopfstützen-Verlängerung	120.00
4275	Montageschiene, Zubehör am Rücken  nur i.V.m. Zentralen Rückensystemen	360.00
2957	Abschwenkbare Thoraxpelotten  nur i.V.m. Code 4275	374.00
797	Seitenwange für Sitzkissen (Oberschenkelstütze)	98.00
814	Schiebegriff durchgehend für Zentralen Rücken  Nur i.V. mit zentralen Rücken	255.00

09 Armlehnen

1 = abnehmbar 2 = höhenverstellbar 3 = breitenverstellbar 4 = tiefenverstellbar 5 =hochschwenkbar 6 = winkelverstellbar 7 = biomechanik



CODE	BEZEICHNUNG	CHF
106	Armlehne abnehmbar  nicht i.V. mit CODE 2947 oder CODE 2948 Elektrische Rückenverstellung für Konturrücken	0.00
324	Armlehne hochschwenkbar  nur i.V. mit CODE 2947 oder CODE 2948 Elektrische Rückenverstellung für Konturrücken	1'260.00

Bitte kreuzen Sie Ihre Auswahl in den Kästchen an

 SBI - Sonderbau/Individuallösung a.A. - auf Anfrage

 Standard-Ausführung: Sollten Sie keine andere Auswahl treffen, liefern wir grundsätzlich in der Standard-Ausführung aus.

Armlehnenoptionen

CODE	BEZEICHNUNG	CHF
4422	Armlehnenfixierung in Grundposition  Nur i.V. mit CODE 324 Armlehne hochschwenkbar	85.00
101	Kleiderschutz für Armlehne  Nur i.V. mit CODE 106 Armlehne abnehmbar	0.00

Armlehnenpolster

CODE	BEZEICHNUNG	POSITION	CHF
975	Armauflage gepolstert (standard)	links	0.00
974	Armauflage gepolstert (standard)	rechts	0.00
4990	Armauflage gepolstert (standard) mit Drehgelenk	links	424.00
4984	Armauflage gepolstert (standard) mit Drehgelenk	rechts	424.00
4982	Armauflage Hemiplegie-Unterarmschale	links	477.00
4981	Armauflage Hemiplegie-Unterarmschale	rechts	477.00
4993	Armauflage Hemiplegie-Unterarmschale mit Drehgelenk	links	532.00
4991	Armauflage Hemiplegie-Unterarmschale mit Drehgelenk	rechts	532.00
4988	Handauflage flach für Hemiplegie-Unterarmschale  Nur i.V. mit CODE 4982/4993	links	80.00
4985	Handauflage flach für Hemiplegie-Unterarmschale  Nur i.V. mit CODE 4981/4991	rechts	80.00
4987	Handauflage mit ergon. Griff für Hemiplegie-Unterarmschale  Nur i.V. mit CODE 4982/4993	links	80.00
4986	Handauflage mit ergon. Griff für Hemiplegie-Unterarmschale  Nur i.V. mit CODE 4981/4991	rechts	80.00
4989	Verlängerung für Hemiplegie-Unterarmschale  Nur i.V. mit CODE 4982/4993	links	74.00
4983	Verlängerung für Hemiplegie-Unterarmschale  Nur i.V. mit CODE 4981/4991	rechts	74.00

Bitte kreuzen Sie Ihre Auswahl in den Kästchen an

 S SBI - Sonderbau/Individuallösung a.A. - auf Anfrage

 Standard-Ausführung: Sollten Sie keine andere Auswahl treffen, liefern wir grundsätzlich in der Standard-Ausführung aus.

10 Beinstützen

CODE	BEZEICHNUNG	CHF
293	Beinstützen, abnehmbar und abschwenkbar	0.00
2086	Beinstützen, elektrisch hochschwenkbar, abnehmbar, abschwenkbar	4'090.00
4092	Beinstützen mechanisch hochschwenkbar, abnehmbar und abschwenkbar	2'060.00

Beinstützenoptionen

CODE	BEZEICHNUNG	CHF
4933	Oberschenkelpeelotten stufenlos, breiten- und längeneinstellbar	990.00

11 Fußstütze

CODE	BEZEICHNUNG	CHF
57	Fußstütze durchgehend	470.00
808	Fußstützen geteilt, hochklappbar, höhen und winkelverstellbar	0.00

Fußstützenoptionen

CODE	BEZEICHNUNG	CHF
822	Schuhanschnallriemen (Paar)	95.00
823	Fersenhalter (Paar)	120.00

12 Batterien und Ladegeräte

CODE	BEZEICHNUNG	CHF
513	Wartungsfreie Batterien 60 Ah (20 h), 52 Ah (5 h)	0.00
5158	Wartungsfreie Batterien 80 Ah (20 h), 63 Ah (5 h)	490.00
732	Ladegerät 8 A für 60 Ah (20 h)	0.00
733	Ladegerät 12 A für 80 Ah (20 h)	380.00

Bitte kreuzen Sie Ihre Auswahl in den Kästchen an

S SBI - Sonderbau/Individuallösung a.A. - auf Anfrage

Standard-Ausführung: Sollten Sie keine andere Auswahl treffen, liefern wir grundsätzlich in der Standard-Ausführung aus.

13 Beleuchtung

CODE	BEZEICHNUNG	CHF
932	Aktive LED-Beleuchtung vorn und hinten nach StVZO	0.00
703	Ohne Aktive LED Beleuchtung	0.00

14 Bedien-/Verstellmodule

CODE	BEZEICHNUNG	CHF
416/702	R-NET LCD	455.00
398/702	R-NET LCD IR/BT	1'330.00
702/839	R-NET OMNI II	3'980.00

! Code 839 OMNI II Blinkfunktion und Hupfunktion nur über Menü anwählbar
2-fach Ansteuerung nur für elektr. Sitzkantelung und elektr. Rückenverstellung

Externes Verstellmodul

CODE	BEZEICHNUNG	CHF
4615	Externes 5-fach Verstellmodul für die direkte Aktivierung der elektrischen Verstellungen - Montage entgegengesetzt der Bedienmodulseite ! Externes 5-fach Verstellmodul - Montage an der Bedienmodulseite nur auf ANFRAGE nicht i.V. mit abschwenkbaren Tischplatten CODE 4660 und 4661 nicht i.V. mit seitlich abschwenkbarem Therapietisch CODE 4646	1'525.00

Taste	oh. Belegung	Rücken	Sitz	BS links	BS rechts	BS synchron	ZBS Winkel	ZBS Höhe	Sitzlift
(1)									
(2)									
(3)									
(4)									
(5)									

Bitte kreuzen Sie Ihre Auswahl in den Kästchen an

 SBI - Sonderbau/Individuallösung a.A. - auf Anfrage

 Standard-Ausführung: Sollten Sie keine andere Auswahl treffen, liefern wir grundsätzlich in der Standard-Ausführung aus.

Bedienmodul Optionen

CODE	BEZEICHNUNG	CHF
4795	Wegfahrsperre, Schlüssel	75.00

Bedienmodul Montage

CODE	BEZEICHNUNG	CHF
74	Montage Rechts	0.00
60	Montage Links	0.00

Bedienmodul Software

CODE	BEZEICHNUNG	CHF
985	Serienprogrammierung (Standard)	0.00
998	Sonderprogrammierung (Abweichung vom Standard)	1'280.00

15 Bedienmodulhalter

CODE	BEZEICHNUNG	CHF
4859	Bedienmodulhalterung, längenverstellbar	0.00
4860	Bedienmodulhalterung, längen- und höhenverstellbar, zur Seite wegschwenkbar (z.B. am Tisch)	0.00
4566	Bedienmodulhalterung, längen- und höhenverstellbar	0.00
4874	Schutzbügel für Bedienmodul R-NET ⚠ nicht i.V. mit OMNI II Code 839	95.00

Bitte kreuzen Sie Ihre Auswahl in den Kästchen an

S SBI - Sonderbau/Individuallösung a.A. - auf Anfrage

Standard-Ausführung: Sollten Sie keine andere Auswahl treffen, liefern wir grundsätzlich in der Standard-Ausführung aus.

16 Sonderbedienmodule

Sonderbedienmodule und Sondersteuerungen müssen oft angepasst werden und können deshalb im Allgemeinen kein fertiges Produkt darstellen.

Platzierung und Programmierung müssen unter Einbeziehung des Nutzers vorgenommen bzw. durch einen Techniker vor Ort erarbeitet werden.

Weitere Sondersteuerungen sind auf Anfrage möglich.

CODE	BEZEICHNUNG	CHF
4660	Tischplatte mit Ausschnitt (mittig) für Bedienmodul, nach rechts abschwenkbar ⚠ nicht i.V. mit abschwenkbarer Armlehne CODE 324	950.00
4661	Tischplatte mit Ausschnitt (mittig) für Bedienmodul, nach links abschwenkbar ⚠ nicht i.V. mit abschwenkbarer Armlehne CODE 324	950.00

Externer Ein/Aus-Taster

für Benutzer, die die Tasten des Bedienmoduls schlecht bedienen können oder als Not/Aus-Funktion für Begleitperson.

CODE	BEZEICHNUNG	CHF
543	Externer Ein/Aus-Taster, Durchmesser 63 mm, grün	505.00
596	Externer Ein/Aus-Taster, Durchmesser 63 mm, gelb	505.00
778	Externer Ein/Aus-Taster, Durchmesser 30 mm, grün	505.00
779	Externer Ein/Aus-Taster, Durchmesser 30 mm, gelb	505.00

⚠ Nur i. V. mit R-NET LCD CODE 702/416 oder R-NET OMNI II CODE 702/839

Hinterkopfsteuerung

CODE	BEZEICHNUNG	CHF
2238	Hinterkopfsteuerung (schmal)	6'480.00
2239	Hinterkopfsteuerung (breit)	6'480.00

⚠ i.V. mit der 10 km/h Variante ist das ESP Fahrstabilisierungsmodul CODE 918 zwingend erforderlich
i.V. mit der 6 km/h Variante muss die Verwendung ESP Fahrstabilisierungsmodul individuell geprüft werden
aufgrund der besseren Fahreigenschaften vom iCHAIR SKY wird jedoch empfohlen dieses zu verwenden

Bitte kreuzen Sie Ihre Auswahl in den Kästchen an

 SBI - Sonderbau/Individuallösung a.A. - auf Anfrage

 Standard-Ausführung: Sollten Sie keine andere Auswahl treffen, liefern wir grundsätzlich in der Standard-Ausführung aus.


Joystickaufsätze

CODE	BEZEICHNUNG	CHF
553	Tetra-Gabel vertikal	265.00
556	Tetra-Gabel horizontal	265.00
734	Tetra-Gabel horizontal, auf Handbreite einstellbar	185.00
4589	Pilzgriff	95.00
4590	Kugelgriff	95.00
4591	T-Griff	185.00
4593	Stielgriff	95.00
4594	Knopfgriff	95.00
4595	Softball	95.00
4596	Golfball (D=43 mm)	125.00

17 Rahmenfarben

CODE	RAHMEN	AKZENTE	CHF
207	Mattschwarz		0.00
212	Mattschwarz	Polarweiß	0.00
186	Mattschwarz	Magic Blue	0.00
227	Mattschwarz	Redmetallic	0.00
180	Mattschwarz	Lemonreflex	0.00
214	Mattschwarz	Sonnengelb	0.00

Bitte kreuzen Sie Ihre Auswahl in den Kästchen an SBI - Sonderbau/Individuallösung a.A. - auf Anfrage Standard-Ausführung: Sollten Sie keine andere Auswahl treffen, liefern wir grundsätzlich in der Standard-Ausführung aus.**18 Optionen rund um den Rollstuhl**

CODE	BEZEICHNUNG	CHF
2721	Adapterset für DAHL-Dockingstation  nur i.V. mit 14" Antriebs- und 10" Lenkrad Code 460/142	1'650.00
833	Haltegurt mit Schloss	165.00
589	Vierpunktgurt	445.00
4646	Therapietisch, seitlich abschwenkbar	735.00
906	Rückspiegel Rechts	115.00
927	Rückspiegel Links	115.00

Heckmarkierung

CODE	BEZEICHNUNG	CHF
2676	Heckmarkierungsfolie	145.00
676	Heckmarkierungstafel	145.00

BENUTZERDATEN

Vorname

Name

Straße

PLZ

Ort

Land

Geburtsstag

Diagnose 1

Diagnose 2

Telefon

Handy

eMail

Auftragsnummer

Krankenkasse/ Kostenträger

Fachhandel Ansprechpartner/Tel.

Versorgungsspezialist MEYRA

Genehmigungsinfo ab KW

ANATOMISCHE DATEN (IN MM)

1) Sitztiefe

2) Sitzbreite

3) Brustbreite

4) Brusttiefe

5) Ellenbogenhöhe

6) Achselhöhe

7) Rückenhöhe

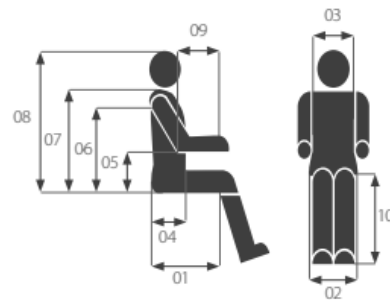
8) Kopfhöhe

9) Unterarmlänge

10) USL

Körpergröße

Gewicht (kg)



Anmerkungen

Ich akzeptiere die Allgemeinen Geschäftsbedingungen der MEYRA GmbH (Stand Januar 2023)

<https://www.meyra.de/agb/>

Datum

Ort

Stempel/Unterschrift