


iCHAIR SKY

1.620

LPPR SUW

 **Poids d'utilisateur autorisé**
140 kg (chargement incl.)





Traction centrale pour une grande maniabilité et des manœuvres précises



Fonction de mémoire pour enregistrer facilement des séquences de mouvements et des positions souhaitées



Bords à 40° pour un soulagement efficace de la pression



Fonction de couchage avancée avec biomécanique pour les accoudoirs et l'appui-tête

Multifonction

RENTABILITÉ

- Rapport qualité-prix optimal pour un approvisionnement efficace à long terme
- Longue durée de vie et grande capacité de charge grâce à l'utilisation de matériaux de qualité supérieure
- Possibilités d'adaptation individuelle à l'évolution des besoins de l'utilisateur
- Sécurité à long terme de l'approvisionnement en pièces de rechange grâce à une structure de commerce spécialisé et d'approvisionnement couvrant l'ensemble du pays
- Orienté service grâce à la construction ouverte du cadre

BÉNÉFICE THÉRAPEUTIQUE

- L'unité d'assise multifonctionnelle proposée en série est soutenue par des possibilités d'adaptation individuelles et de nombreux équipements spéciaux. Possibilité de se lever de n'importe quelle position
- La fonction de mémoire permet d'enregistrer des séquences de mouvements justifiées par la thérapie, ainsi que des positions de base, des positions finales et des positions souhaitées.
- Le nouveau concept de châssis avec traction centrale offre une grande facilité de rotation dans les espaces les plus restreints.
- Le châssis à suspension assure la stabilité, évite les vibrations et assure un contact continu avec le sol.

DOMAINE D'UTILISATION

- Pour l'intérieur et l'extérieur
- Très maniable à l'intérieur grâce aux roues centrales motrices
- Pour une mobilité autonome, pour une utilisation permanente et toute la journée
- En particulier pour les utilisateurs présentant des troubles fonctionnels plus importants, tels que les paralysies médullaires élevées acquises ou congénitales, les traumatismes crâniens, les maladies musculaires à un stade avancé (par ex. dystrophie musculaire), les malades de la sclérose en plaques à un stade avancé, la parésie cérébelleuse, le spina bifida

COMMANDE

DEVIS

VERSION SPÉCIALE

Formulaire de commande rempli et envoyé par e-mail à : info@Meyra-Netti.fr

Service après-vente: +33 134641558

Adresse de facturation / Réf. client:

Adresse de livraison:

Numéro d'identification de la taxe sur le chiffre d'affaires

Notes / Remarques:

Quantité commandée:

MEYRA



Prix modèle de base

HT 18.990,00 / TTC 20.034,45 €

LPPR 4168966 / 5.187,48 €



Poids d'utilisateur autorisé

140 kg (chargement incl.)



Remarques

Nos conditions générales de vente s'appliquent, vous pouvez les consulter sur www.meyra.de/AGB
Vous trouverez des informations sur la procédure de mesure sur <https://fr.meyra.com/messverfahren>

Valable du 01.01.2025 - 31.12.2025.

Sous réserve d'erreurs, de fautes d'impression et de modifications.

Utilisez notre K.I.S.S.S. à l'adresse www.kiss-by-meyra.de pour les commandes et les configurations

Veuillez utiliser le configurateur afin d'éviter les incompatibilités

DONNÉES UTILISATEURS

Prénom

Nom

Rue

CODE POSTAL

Ville

Pays

Anniversaire

Diagnostic 1

Diagnostic 2

Téléphone

Téléphone portable

E-mail

Numéro de commande

Caisse de maladie / organisme payeur

Commerce spécialisé Interlocuteur/Tél.

Spécialiste des soins MEYRA

Infos sur les autorisations à partir de la semaine calendaire

DONNÉES ANATOMIQUES (EN MM)

1) Profondeur d'assise

2) Largeur du siège

3) Largeur de la poitrine

4) Profondeur de poitrine

5) Hauteur du coude

6) Hauteur sous les aisselles

7) Hauteur du dos

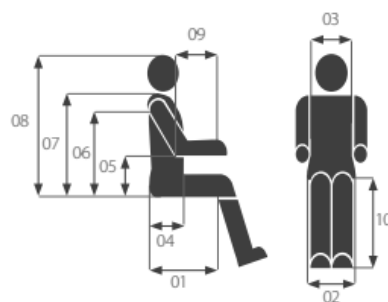
8) Hauteur de la tête

9) Longueur de l'avant-bras

10) Longueur du bas de la jambe

Taille du corps

Poids (kg)



Remarques

J'accepte les conditions générales de vente de MEYRA GmbH (version janvier 2023)

<https://www.meyra.com/gtc/>

Date

Ville

Signature



Caractéristiques techniques

¹⁾ voir catégorie largeur d'assise

⁴⁾ A partir d'un poids d'utilisateur de 100 kg, adaptation de l'angle de la position debout nécessaire

²⁾ jusqu'à la plaque d'assise sans coussin d'assise : hauteur du coussin d'assise 60 mm

⁵⁾ Nombre max. Poids des personnes, charge comprise 136 kg pour le transport de personnes en voiture

³⁾ mesuré avec un angle d'assise de 0°

Largeurs d'assise en mm	400 - 530 ¹⁾
Profondeur d'assise en mm	400 - 525
Hauteur d'assise en mm	450 / 485 / 520 ^{2) 3)}
Hauteur de dossier en mm	540
Longueur de jambes en mm	250 - 435 ²⁾
Hauteur d'accoudoir en mm	200 - 350 ²⁾
Longueur avec repose-pieds en mm	1095
Longueur de transport en mm	905
Largeur hors tout à partir de	640
Hauteur sans appui-tête en mm	1080 - 1150
Hauteur d'obstacle max. en mm	60
Rayon de braquage en mm	640
Hauteur de passage au sol	70
Poids de transport	173 kg
Poids utilisateur max	140 kg ⁵⁾
Poids total autorisé, options incluses	340 kg
Chargement max.	10 kg
Vitesses de conduite	6 km/h / 10 km/h
Puissance du moteur	350W
Autonomie avec batterie 60 Ah	35 km
Autonomie avec batterie 80 Ah (20h)	40 km
Montées / descentes autorisées	15%
Diamètre de la roue avant en mm	7 - 8"
Diamètre de la roue arrière en mm	14"
Inclinaison de siège électrique	40°
Angle d'inclinaison max.	90° ⁴⁾
Angle d'inclinaison de dossier électrique	90 - 180° ⁴⁾
Lift en mm	200
Position des Moteurs	Roue centrale

Faites votre choix en cochant les cases correspondantes

Construction spéciale/solution individuelle s.d. - sur demande

Version standard: Si vous n'effectuez pas d'autre sélection, nous livrons en principe la version standard.

00 Châssis / Motorisation

CODE	VITESSE	AUTONOMIE	MOTEUR	POIDS MAX.	HT EUR €
115	6 km/h	max. 40 km	2 x 350 W	140 kg	0,00
117	10 km/h	max. 35 km	2 x 350 W	140 kg	0,00
⚠ en Allemagne, uniquement avec le certificat TÜV CODE 4772 (rubrique accessoires)					
918	Module de stabilisation de conduite ESP				1.487,55

Roues d'appui

CODE	DÉSIGNATION	HT EUR €
352	Châssis 5 roues avec bras oscillant AR et une roue d'appui double centrale, pour une maniabilité optimale	0,00
690	Châssis 6 roues avec bras oscillant AR et deux roues d'appui latérales, optimal pour l'utilisation de rampes individuelles	157,20

01 Largeur d'assise

CODE	DÉSIGNATION	LARGEUR D'ASSISE	HT EUR €
43	largeur d'assise réglable en continu de 400 à 480 mm par le biais d'accoudoirs et de cales pelviennes (LA 430 mm)	430 mm	0,00
48	largeur d'assise réglable en continu de 450 à 530 mm par le biais d'accoudoirs et de cales pelviennes (LA 480 mm)	480 mm	0,00

02 Roues directrices

CODE	DÉSIGNATION	HT EUR €
152	Jantes en aluminium 7" Pneus increvables	0,00
157	Jantes en aluminium 8" Pneus increvables	0,00

03 Roues motrices

CODE	DÉSIGNATION	HT EUR €
460/846	Jantes en aluminium 14" Jantes alu Racing profil pneus gonflables anti-crevaison - noir (résistant à l'abrasion)	0,00
460/904	Jantes en aluminium 14" Racing Profil pneus bandages - noir (résistant à l'usure)	198,34
460/905	Jantes en aluminium 14" profil à crampons Pneus bandages - noir (résistant à l'usure)	565,48
460/482	Jantes en aluminium 14" profil à crampons pneus gonflables anti-crevaison - noir (résistant à l'usure)	0,00

Faites votre choix en cochant les cases correspondantes

Construction spéciale/solution individuelle s.d. - sur demande

Version standard: Si vous n'effectuez pas d'autre sélection, nous livrons en principe la version standard.

Options de roue motrice

CODE	DÉSIGNATION	HT EUR €
824	garde-boue pour les roues motrices	0,00

04 Hauteur/profondeur d'assise

CODE	Hauteur d'assise	Profondeur d'assise					
		(C-615) 400 mm	(C-788) 425 mm	(C-789) 450 mm	(C-787) 475 mm	(C-792) 500 mm	(C-793) 525 mm
41	450 mm						
42	485 mm						
49	520 mm						

05 Assise/dossier

CODE	DÉSIGNATION	HT EUR €
948	Avec rembourrage de l'assise et du dossier	0,00
727	sans rembourrage d'assise et de dossier	0,00

 pour la préparation de systèmes de sièges externes

06 Housse d'assise/de dossier

CODE	DÉSIGNATION	HT EUR €
237	Housse textile noire	0,00
254	Housse Softline en similicuir pour incontinence, anthracite	0,00

Faites votre choix en cochant les cases correspondantes

Construction spéciale/solution individuelle s.d. - sur demande

Version standard: Si vous n'effectuez pas d'autre sélection, nous livrons en principe la version standard.

07 Fonctions d'assise et de station debout

CODE	DÉSIGNATION	BASCULE D'ASSISE	ANGLE DE REPOS	HAUTEUR	HT EUR €
4937	Module multifonctionnel, y compris fonction mémoire avec fonction debout et couchée, inclinaison de l'assise et siège élévateur ⚠ à partir d'un poids d'utilisateur de 100 kg, adaptation de l'angle de position debout nécessaire Il est recommandé d'utiliser le boîtier Easy-Memory (n° d'article : 1084696) pour une adaptation optimale	0° à 40	jusqu'à 90	200 mm	0,00
4934	Conduite en position debout de 3 km/h				0,00
4948	dossier Biomecanique, abaissement biomecanique des accoudoirs et appui tête ⚠ seulement e.c. avec appuie-tête CODE 913 ou CODE 956				2.108,95

08 Options de sièges

CODE	DÉSIGNATION	HT EUR €
4274	Rails de montage sur le siège	211,00
4933	cales pelviennes, réglable largeur/longueur réglages en continu ⚠ uniquement en combinaison avec les rails de montage CODE 4274	723,73

09 Options du dossier (réglages)

CODE	DÉSIGNATION	HT EUR €
25	Réglage électrique du dossier 90°-150 ⚠ Il est recommandé d'utiliser un appui-tête	0,00
589	Harnais quatre points ⚠ seulement en combinaison avec CODE 814 barre de poussée continue	314,39
659	Sangle pectorale pour stabiliser le haut du corps	0,00
814	Barre de poussée	157,20
913	Appuie-tête standard ⚠ adapté pour le transport dans des véhicules TRMR	0,00
956	Appui-tête large avec appui latéral forme U	601,35
4946	Soutien lombaire, mousse	41,15
4947	Soutien lombaire, gonflable	301,73

Faites votre choix en cochant les cases correspondantes

Construction spéciale/solution individuelle s.d. - sur demande

Version standard: Si vous n'effectuez pas d'autre sélection, nous livrons en principe la version standard.

10 Accoudoirs

1 = pivotant 2 = réglable en hauteur 3 = réglable en largeur 4 = réglable en profondeur

CODE	DÉSIGNATION	FONCTIONS	HT EUR €
24	Accoudoirs rembourrés	1,2,3,4	0,00

11 Options d'accoudoirs

CODE	DÉSIGNATION	HT EUR €
4422	Fixation des accoudoirs en position de base	51,70

12 Potences repose pieds et Relève-jambes

CODE	DÉSIGNATION	ANGLE DU RJ	HT EUR €
4935	Repose-jambes central, réglage électrique de l'angle, y compris repose-pieds, compensation ergonomique de la longueur ⚠ pour VSH 450mm USL max. 365mm pour VSH 485mm USL max. 400mm pour VSH 520mm USL max. 435mm	jusqu'à 170	0,00
2118	Aide à la sortie pour faciliter le transfert depuis et vers le fauteuil roulant, y compris repose-pieds pouvant être abaissé jusqu'au sol ⚠ pour VSH 450mm USL 340-385mm pour VSH 485mm USL 375-420mm pour VSH 520mm USL 410-455mm pas en combinaison avec le plateau de table avec découpe (au centre) pour le module de commande CODE 4660/4661 L'angle de sortie est personnalisable à l'aide de la boîte Easy-Memory	jusqu'à 170	2.626,95
5106	Repose-jambes électrique central avec palettes séparées individuels ⚠ pour VSH 450mm USL max. 369mm pour VSH 485mm USL max. 404mm pour VSH 520mm USL max. 439mm	jusqu'à 170	0,00

Faites votre choix en cochant les cases correspondantes Construction spéciale/solution individuelle s.d. - sur demande Version standard: Si vous n'effectuez pas d'autre sélection, nous livrons en principe la version standard.

13 Options des relève-jambes et repose-pieds

CODE	DÉSIGNATION	HT EUR €
316	Appui sous rotulien, guidage central avec moulage latéral (amovible)	0,00
4697	Appui sous rotulien, guidage centrale, réglables en hauteur et en profondeur, avec déformation latérale (amovible)	337,60
945	Coussinets pour mollets	0,00
822	Sangles de coup de pieds (paire)	50,64

14 Batteries et chargeurs

CODE	DÉSIGNATION	HT EUR €
513	Batteries sans entretien 60Ah (20h)	0,00
5158	Batteries sans entretien env. 66 Ah (5h), 80 Ah (20h)	257,42
732	Chargeur 8 A pour 60 Ah	0,00
733	Chargeur 12 A pour 80 Ah	270,08

15 Éclairage

CODE	DÉSIGNATION	HT EUR €
932	Éclairage LED à l'avant et à l'arrière conforme StVZO	0,00

Numéro de version: #1237 - 17.04.2024

Faites votre choix en cochant les cases correspondantes

Construction spéciale/solution individuelle s.d. - sur demande

Version standard: Si vous n'effectuez pas d'autre sélection, nous livrons en principe la version standard.

16 Modules de commande et accessoires

Commande moteur de réglage

Code	Module de commande	aucun	2 servomoteurs / 682	6 servomoteurs / 678	8 servomoteurs / 780
702/398	R-NET LCD IR/BT CJSM 2				
702/839	R-NET OMNI II				1.266,00

⚠ Code 839 OMNI II Fonction clignotante et fonction klaxon sélectionnables uniquement via le menu
Code 839 OMNI II uniquement en combinaison avec CODE 998 Programmation spéciale

Raccourci pour module de réglage

CODE	DÉSIGNATION	HT EUR €
4597/4615	Clavier de réglage externe pour la sélection et l'activation directe de 5 fonctions d'assise- montage sur le côté du module de commande ⚠ Pas en combinaison avec les plateaux de table pivotants CODE 4660 et 4661 Pas en combinaison avec la table de thérapie pivotante sur le côté CODE 4646	1.260,73
4599/4615	Clavier de réglage externe pour la sélection et l'activation directe de 5 fonctions d'assise- montage sur le côté opposé du module de commande ⚠ Pas en combinaison avec les plateaux de table pivotants CODE 4660 et 4661 Pas en combinaison avec la table de thérapie pivotante sur le côté CODE 4646	1.260,73

Touche	Sans Affectation	Dossier	Assise	RJ gauche	RJ droit	RJ synchrone	Angle de POT	Hauteur de POT.	Lift
(1)									
(2)									
(3)									
(4)									
(5)									

Faites votre choix en cochant les cases correspondantes



Construction spéciale/solution individuelle s.d. - sur demande

Version standard: Si vous n'effectuez pas d'autre sélection, nous livrons en principe la version standard.



Montage du module de commande

CODE	DÉSIGNATION	HT EUR €
74	Montage à droite	0,00
60	Montage à gauche	0,00

17 Support pour module de commande

CODE	DÉSIGNATION	LPPR	HT EUR €
4859	Pantographe fixe réglable en profondeur		0,00
4860	Pantographe escamotable, réglable en hauteur et profondeur		248,98
4874	Arceau de protection pour module de commande R-NET  pas en combinaison avec OMNI II Code 839		61,19
851	Déplacement commande principale vers l'arrière (le module de commande peut être déplacé de l'avant à l'arrière) LPPR 4308597 / 35.71 €  Seulement en combinaison avec la barre de poussée continue CODE 814 pas en combinaison avec plateau de table avec découpe (au centre) pour module de commande CODE 4660/4661	4338597 / 35,71	312,28
4789	Commande tierce personne avec commutation prioritaire pour l'accompagnateur avec montage sur le tube du dossier LPPR 9310430 / 714.26 €	9310430 / 714,26	677,02

18 Modules de commande spéciale





CODE	DÉSIGNATION	HT EUR €
4660	Tablette avec logement (central) pour module de commande, pivotante vers la droite  seulement en combinaison avec CODE 4948 Advanced Biomechanik	631,95
4661	Tablette avec logement (central) pour module de commande, pivotante vers la gauche  seulement en combinaison avec CODE 4948 Advanced Biomechanik	631,95
543	Bouton marche/arrêt externe, diamètre 63 mm, vert	295,40
596	Bouton marche/arrêt externe, diamètre 63 mm, jaune	295,40
778	Bouton marche/arrêt externe, diamètre 30 mm, vert	248,98
779	Bouton marche/arrêt externe, diamètre 30 mm, jaune	248,98

Faites votre choix en cochant les cases correspondantes

Construction spéciale/solution individuelle s.d. - sur demande


Version standard: Si vous n'effectuez pas d'autre sélection, nous livrons en principe la version standard.

MicroPilot / MicroGuide

CODE	DÉSIGNATION	HT EUR €
4611	Joystick à course nulle MicroPilot  seulement en combinaison avec OMNI II CODE 839	4.232,66
4600	Joystick à course nulle MicroPilot avec logement et repose-main  seulement en combinaison avec OMNI II CODE 839	4.114,50
4612	Joystick à course MicroGuide  seulement en combinaison avec OMNI II CODE 839 temporairement indisponible	4.709,52
4601	Joystick à course MicroGuide avec logement et repose-main  seulement en combinaison avec OMNI II CODE 839 temporairement indisponible	4.114,50

Commande occipitale

CODE	DÉSIGNATION	HT EUR €
2238	Commande occipitale (étroite)	5.566,00
2239	Commande occipitale (large)	5.566,00

 en liaison avec la variante 10 km/h, le module de stabilisation de conduite ESP CODE 918 est obligatoire
.en liaison avec la variante 6 km/h, l'utilisation du module de stabilisation de conduite ESP doit être contrôlée individuellement
.il est toutefois recommandé d'utiliser l'iCHAIR SKY en raison de ses meilleures propriétés de conduite

Embouts de joystick

CODE	DÉSIGNATION	HT EUR €
553	Fourche tétra verticale	179,35
556	Fourche tétra horizontale	179,35
734	Fourche tétra horizontale, réglable sur la largeur de la main	118,16
4589	Poignée champignon	60,14
4590	Poignée à boule	60,14
4591	Poignée en T	118,16
4593	Manche	60,14
4594	Poignée bouton	60,14
4595	Softball	60,14
4596	Balle de golf petite Ø 43 mm	0,00

Faites votre choix en cochant les cases correspondantes

Construction spéciale/solution individuelle s.d. - sur demande

Version standard: Si vous n'effectuez pas d'autre sélection, nous livrons en principe la version standard.

19 Logiciel

CODE	DÉSIGNATION	HT EUR €
985	Programmation de série (standard)	0,00
998	Programmation spéciale (écart par rapport à la norme)	0,00

Faites votre choix en cochant les cases correspondantes

Construction spéciale/solution individuelle s.d. - sur demande

Version standard: Si vous n'effectuez pas d'autre sélection, nous livrons en principe la version standard.

20 Couleurs du châssis / couleurs des accents

CODE	CHASSIS	ACCENT	HT EUR €
207	Noir mat		0,00
212	Noir mat	Blanc polaire	51,70
186	Noir mat	Magic Blue	51,70
227	Noir mat	Rouge métallique	51,70
180	Noir mat	Citron vert	51,70
214	Noir mat	Jaune soleil	51,70

21 Autres options

CODE	DÉSIGNATION	HT EUR €
906	Rétroviseur droit	88,62
927	Rétroviseur gauche	88,62
4646	Tablette thérapeutique à pivotement latéral ⚠ seulement en combinaison avec CODE 4948 Advanced Biomechanik	579,20
590	Plot d'abduction	244,76
781	Port de chargement USB	185,68
782	Barre universelle pour accueillir les supports de téléphone portable ⚠ pas en combinaison avec contrôle d'environnement OMNI II, CODE 839	100,23
4795	Protection antidémarrage, clé, à installer sur la prise de charge du joystick	46,42
4772	Expertise du TÜV	0,00
2676	Film de marquage arrière	103,39
676	Triangle de signalisation arrière	103,39
833	Ceinture de sécurité	0,00

22 Service

ARTICLE	DÉSIGNATION	HT EUR €
55704	Forfait de paramétrage spécifique à chaque client ⚠ ne contient que la facilité d'ajustement des taux de parité, comme l'accélération, la vitesse, etc.	614,00
55709	Paramétrage médicalement nécessaire sur les valeurs de réglage spécifiques du module debout et couché ⚠ contient des adaptations de programmes simples et l'intégration de commandes spéciales	1.226,00