


iCHAIR SKY

1.620

 **Poids d'utilisateur autorisé**
140 kg (chargement incl.)





Traction centrale pour une grande maniabilité et des manœuvres précises



Fonction de mémoire pour enregistrer facilement des séquences de mouvements et des positions souhaitées



Bords à 40° pour un soulagement efficace de la pression



Fonction de couchage avancée avec biomécanique pour les accoudoirs et l'appui-tête

Multifonction

RENTABILITÉ

- Rapport qualité-prix optimal pour un approvisionnement efficace à long terme
- Longue durée de vie et grande capacité de charge grâce à l'utilisation de matériaux de qualité supérieure
- Possibilités d'adaptation individuelle à l'évolution des besoins de l'utilisateur
- Sécurité à long terme de l'approvisionnement en pièces de rechange grâce à une structure de commerce spécialisé et d'approvisionnement couvrant l'ensemble du pays
- Orienté service grâce à la construction ouverte du cadre

BÉNÉFICE THÉRAPEUTIQUE

- L'unité d'assise multifonctionnelle proposée en série est soutenue par des possibilités d'adaptation individuelles et de nombreux équipements spéciaux. Possibilité de se lever de n'importe quelle position
- La fonction de mémoire permet d'enregistrer des séquences de mouvements justifiées par la thérapie, ainsi que des positions de base, des positions finales et des positions souhaitées.
- Le nouveau concept de châssis avec traction centrale offre une grande facilité de rotation dans les espaces les plus restreints.
- Le châssis à suspension assure la stabilité, évite les vibrations et assure un contact continu avec le sol.

DOMAINE D'UTILISATION

- Pour l'intérieur et l'extérieur
- Très maniable à l'intérieur grâce aux roues centrales motrices
- Pour une mobilité autonome, pour une utilisation permanente et toute la journée
- En particulier pour les utilisateurs présentant des troubles fonctionnels plus importants, tels que les paralysies médullaires élevées acquises ou congénitales, les traumatismes crâniens, les maladies musculaires à un stade avancé (par ex. dystrophie musculaire), les malades de la sclérose en plaques à un stade avancé, la parésie cérébelleuse, le spina bifida

COMMANDE

DEVIS

VERSION SPÉCIALE

Veillez faxer le formulaire de commande rempli à: 05733 922 9311

Service après-vente: 05733 922 311

Adresse de facturation / Réf. client:

Adresse de livraison:

Numéro d'identification de la taxe sur le chiffre d'affaires

Notes / Remarques:

Quantité commandée:

MEYRA



Prix modèle de base 26.203,20 €



Poids d'utilisateur autorisé

140 kg (chargement incl.)



Remarques

Nos conditions générales de vente s'appliquent, vous pouvez les consulter sur www.meyra.de/AGB
Vous trouverez des informations sur la procédure de mesure sur <https://fr.meyra.com/messverfahren>

Valable du 01.01.2023 au 31.12.2023.

Sous réserve d'erreurs, de fautes d'impression et de modifications.

Utilisez notre K.I.S.S.S. à l'adresse www.kiss-by-meyra.de pour les commandes et les configurations

Veillez utiliser le configurateur afin d'éviter les incompatibilités



Caractéristiques techniques

¹⁾ voir catégorie largeur d'assise

⁴⁾ A partir d'un poids d'utilisateur de 100 kg, adaptation de l'angle de la position debout nécessaire

²⁾ jusqu'à la plaque d'assise sans coussin d'assise : hauteur du coussin d'assise 60 mm

⁵⁾ Nombre max. Poids des personnes, charge comprise 136 kg pour le transport de personnes en voiture

³⁾ mesuré avec un angle d'assise de 0

Largeurs d'assise en mm	400 - 530 ¹⁾
Profondeur d'assise en mm	400 - 525
Hauteur d'assise en mm	450 / 485 / 520 ^{2) 3)}
Hauteur de dos en mm	540
Longueur de jambes en mm	250 - 435 ²⁾
Hauteur d'accoudoir en mm	200 - 350 ²⁾
Longueur avec repose-pieds en mm	1095
Longueur de transport en mm	905
Largeur en ordre de marche en mm à partir de	640
Hauteur sans appuie-tête en mm	1080 - 1150
Hauteur d'obstacle max. en mm	60
Rayon de braquage en mm	640
Hauteur de passage au sol	70
Poids de transport	173 kg
Poids de la personne	140 kg ⁵⁾
Poids total autorisé, options incluses	340 kg
Chargement max.	10 kg
Vitesses de conduite	6 km/h / 10 km/h
Puissance du moteur	350W
Autonomie avec batterie 60 Ah	35 km
Autonomie avec batterie 80 Ah (20h)	40 km
Montées / descentes autorisées	15%
Diamètre de la roue avant en mm	7 - 8"
Diamètre de la roue arrière en mm	14"
Inclinaison de siège électrique	40°
Angle d'élévation max.	90° ⁴⁾
Angle dorsal électrique	90 - 180° ⁴⁾
ÉLÉVATION in mm	200
Moteur	Roue centrale

Faites votre choix en cochant les cases correspondantes

Construction spéciale/solution individuelle s.d. - sur demande

Version standard: Si vous n'effectuez pas d'autre sélection, nous livrons en principe la version standard.

00 Châssis / Motorisation

CODE	VITESSE	AUTONOMIE	PUISSANCE DU MOTEUR	POIDS MAX.	EUR €
115	6 km/h	max. 40 km	2 x 350 W	140 kg	0,00
117	10 km/h	max. 35 km	2 x 350 W	140 kg	994,28
⚠ en Allemagne, uniquement avec le certificat TÜV CODE 4772 (rubrique accessoires)					
918	Module de stabilisation de conduite ESP				1.816,84

Roues d'appui

CODE	DÉSIGNATION	EUR €
352	Châssis avec bras oscillant AR et une roue d'appui double centrale, pour une maniabilité optimale	0,00
690	Châssis avec bras oscillant AR et deux roues d'appui latérales, optimal pour l'utilisation de rampes individuelles	192,92

01 Largeur d'assise

CODE	DÉSIGNATION	LARGEUR DE SURFACE D'ASSISE	EUR €
43	largeur d'assise réglable en continu de 400 à 480 mm par le biais d'accoudoirs et de pelotes pelviennes (LA 430 mm)	430 mm	0,00
48	largeur d'assise réglable en continu de 450 à 530 mm par le biais d'accoudoirs et de pelotes pelviennes (LA 480 mm)	480 mm	0,00

02 Roue directrice

CODE	DÉSIGNATION	EUR €
152	Jantes en aluminium 7" Pneus increvables	0,00
157	Jantes en aluminium 8" Pneus increvables	0,00

03 Roues motrices

CODE	DÉSIGNATION	EUR €
460/846	14" Jantes alu Racing profil pneus gonflables anti-crevaison - noir (résistant à l'abrasion)	0,00
460/904	Jantes en aluminium 14" Racing Profil pneus increvables - noir (résistant à l'usure)	216,24
460/905	Jantes en aluminium 14" profil à crampons Pneus increvables - noir (résistant à l'usure)	568,16
460/482	Jantes en aluminium 14" profil à crampons pneus gonflables anti-crevaison - noir (résistant à l'usure)	0,00

Faites votre choix en cochant les cases correspondantes

Construction spéciale/solution individuelle s.d. - sur demande

Version standard: Si vous n'effectuez pas d'autre sélection, nous livrons en principe la version standard.

Options de roue motrice

CODE	DÉSIGNATION	EUR €
824	Protection anti-projection pour les roues motrices	0,00

04 Hauteur/profondeur d'assise

CODE	Hauteur d'assise	Profondeur d'assise					
		(C-615) 400 mm	(C-788) 425 mm	(C-789) 450 mm	(C-787) 475 mm	(C-792) 500 mm	(C-793) 525 mm
41	450 mm						
42	485 mm						
49	520 mm						

05 Assise/dossier

CODE	DÉSIGNATION	EUR €
948	Rembourrage de l'assise et du dossier	0,00
727	sans rembourrage d'assise et de dossier	0,00

 pour la préparation de systèmes de sièges externes

06 Housse d'assise/de dossier

CODE	DÉSIGNATION	EUR €
237	Housse textile noire	0,00
254	Housse Softline en similicuir pour incontinence, anthracite	260,76

Faites votre choix en cochant les cases correspondantes

Construction spéciale/solution individuelle s.d. - sur demande

Version standard: Si vous n'effectuez pas d'autre sélection, nous livrons en principe la version standard.

07 Fonctions d'assise et de station debout

CODE	DÉSIGNATION	INCLINAISON	DANS LE SIÈGE	PIEDIFT	EUR €
4937	Module multifonctionnel, y compris fonction mémoire avec fonction debout et couchée, inclinaison de l'assise et siège élévateur ⚠ à partir d'un poids d'utilisateur de 100 kg, adaptation de l'angle de position debout nécessaire Il est recommandé d'utiliser le boîtier Easy-Memory (n° d'article : 1084696) pour une adaptation optimale	0° à 40	jusqu'à 90	200 mm	0,00
4934	Conduite à l'arrêt 3 km/h				0,00
4948	Biomecanique avancée dans le dossier, abaissement biomecani ⚠ seulement e.c. avec appuie-tête CODE 913 ou CODE 956				2.573,68

08 Options de sièges

CODE	DÉSIGNATION	EUR €
4274	Rails de montage sur le siège	260,76
4933	Repose-cuisses, largeur/longueur réglables en continu ⚠ uniquement en combinaison avec les rails de montage CODE 4274	884,04

09 Options de dos (réglages)

CODE	DÉSIGNATION	EUR €
25	réglage électrique du dossier 90°-150 ⚠ Il est recommandé d'utiliser un appui-tête	0,00
589	Ceinture à quatre points ⚠ seulement en combinaison avec CODE 814 barre de poussée continue	362,52
659	sangle de poitrine pour stabiliser le haut du corps	0,00
814	Arceau de manœuvre continu	192,92
913	Appuie-tête standard ⚠ adapté pour le transport dans des véhicules TRMR	729,28
956	Appui-tête avec appui latéral	737,76
4946	Soutien lombaire, mousse	51,94
4947	Soutien lombaire, gonflable	371,00

Faites votre choix en cochant les cases correspondantes

Construction spéciale/solution individuelle s.d. - sur demande

Version standard: Si vous n'effectuez pas d'autre sélection, nous livrons en principe la version standard.

10 Accoudoirs

1 = pivotant 2 = réglable en hauteur 3 = réglable en largeur 4 = réglable en profondeur

CODE	DÉSIGNATION	FONCTIONS	EUR €
24	Accoudoir rembourré	1,2,3,4	0,00

11 Options d'accoudoirs

CODE	DÉSIGNATION	EUR €
4422	Fixation des accoudoirs en position de base	64,66

12 Repose-jambes

CODE	DÉSIGNATION	ANGLE DU RJ	EUR €
4935	Repose-jambes central, réglage électrique de l'angle, y compris repose-pieds, compensation ergonomique de la longueur ⚠ pour VSH 450mm USL max. 365mm pour VSH 485mm USL max. 400mm pour VSH 520mm USL max. 435mm	jusqu'à 170	0,00
2118	Aide à la sortie pour faciliter le transfert depuis et vers le fauteuil roulant, y compris repose-pieds pouvant être abaissé jusqu'au sol ⚠ pour VSH 450mm USL 340-385mm pour VSH 485mm USL 375-420mm pour VSH 520mm USL 410-455mm pas en combinaison avec le plateau de table avec découpe (au centre) pour le module de commande CODE 4660/4661 L'angle de sortie est personnalisable à l'aide de la boîte Easy-Memory	jusqu'à 170	3.205,44
5106	Repose-jambes électrique central avec pieds individuels ⚠ pour VSH 450mm USL max. 369mm pour VSH 485mm USL max. 404mm pour VSH 520mm USL max. 439mm	jusqu'à 170	729,28

Faites votre choix en cochant les cases correspondantes Construction spéciale/solution individuelle s.d. - sur demande Version standard: Si vous n'effectuez pas d'autre sélection, nous livrons en principe la version standard.

13 Options des repose-jambes et pieds

CODE	DÉSIGNATION	EUR €
316	Genouillères, guidage central avec moulage latéral (amovibles)	0,00
4697	Genouillères, guidées au centre, réglables en hauteur et en profondeur, avec déformation latérale (amovibles)	339,20
4698	Genouillères, guidées latéralement par une sangle et une fermeture rapide (amovibles)	513,04
945	Coussinets pour mollets	0,00
822	Courroies de fixation pour chaussures (paire)	64,66

14 Batteries et chargeurs

CODE	DÉSIGNATION	EUR €
513	Batteries sans entretien 60Ah (20h)	0,00
5158	Batteries sans entretien env. 66 Ah (5h), 80 Ah (20h)	318,00
732	Chargeur 8 A pour 60 Ah	0,00
733	Chargeur 12 A pour 80 Ah	332,84

15 Éclairage

CODE	DÉSIGNATION	EUR €
932	Éclairage LED actif à l'avant et à l'arrière conforme StVZO	0,00

Faites votre choix en cochant les cases correspondantes

Construction spéciale/solution individuelle s.d. - sur demande

Version standard: Si vous n'effectuez pas d'autre sélection, nous livrons en principe la version standard.

16 Modules de commande et accessoires

Commande moteur de réglage

Code	Module de commande	aucun	2 servomoteurs / 682	6 servomoteurs / 678	8 servomoteurs / 4260
702/398	R-NET LCD IR/BT				
702/839	R-NET OMNI II				2.558,84

! Code 839 OMNI II Fonction clignotante et fonction klaxon sélectionnables uniquement via le menu
Code 839 OMNI II uniquement en combinaison avec CODE 998 Programmation spéciale

Module de réglage externe

CODE	DÉSIGNATION	EUR €
4615	Clavier de réglage externe pour la sélection et l'activation directe de 5 fonctions d'assise- montage sur le côté du module de commande	1.541,24
4615	Clavier de réglage externe pour la sélection et l'activation directe de 5 fonctions d'assise- montage sur le côté opposé du module de commande	1.541,24

Touche	oh.	Affectation	Dos	Siège	BS gauche	BS à droite	BS synchrone	Angle de ZBS	Hauteur de ZBS	Élévation du siège
(1)										
(2)										
(3)										
(4)										
(5)										

Montage du module de commande



CODE	DÉSIGNATION	EUR €
74	Montage à droite	0,00
60	Montage à gauche	0,00

Faites votre choix en cochant les cases correspondantes



Construction spéciale/solution individuelle s.d. - sur demande

Version standard: Si vous n'effectuez pas d'autre sélection, nous livrons en principe la version standard.





17 Support pour module de commande

CODE	DÉSIGNATION	EUR €
4859	Support pour module de commande, réglable en longueur	0,00
4860	Support pour module de commande, réglable en hauteur et en longueur, pivotable sur le côté (par ex. sur la table)	307,40
4874	Arceau de protection pour module de commande R-NET  pas en combinaison avec OMNI II Code 839	71,02
851	Support pour module de commande pour accompagnateur (le module de commande peut être déplacé de l'avant à l'arrière)  Seulement en combinaison avec la barre de poussée continue CODE 814 pas en combinaison avec plateau de table avec découpe (au centre) pour module de commande CODE 4660/4661	383,72
4789	Module de commande supplémentaire avec commutation prioritaire pour l'accompagnateur avec montage sur le tube du dos	722,92

18 Modules de commande spéciaux

CODE	DÉSIGNATION	EUR €
4660	Plateau avec logement (central) pour module de commande, pivotant vers la droite  seulement en combinaison avec CODE 4948 Advanced Biomechanik	775,92
4661	Plateau avec logement (central) pour module de commande, pivotant vers la gauche  seulement en combinaison avec CODE 4948 Advanced Biomechanik	775,92
543	Bouton marche/arrêt externe, diamètre 63 mm, vert	411,28
596	Bouton marche/arrêt externe, diamètre 63 mm, jaune	341,32
778	Bouton marche/arrêt externe, diamètre 30 mm, vert	307,40
779	Bouton marche/arrêt externe, diamètre 30 mm, jaune	290,44

MicroPilot / MicroGuide

CODE	DÉSIGNATION	EUR €
4611	Joystick à course nulle MicroPilot  seulement en combinaison avec OMNI II CODE 839	5.164,32
4600	Joystick à course nulle MicroPilot avec logement et repose-main  seulement en combinaison avec OMNI II CODE 839	6.631,36
4612	Joystick à course MicroGuide  seulement en combinaison avec OMNI II CODE 839	5.743,08
4601	Joystick à course MicroGuide avec logement et repose-main  seulement en combinaison avec OMNI II CODE 839	6.256,12

Faites votre choix en cochant les cases correspondantes Construction spéciale/solution individuelle s.d. - sur demande Version standard: Si vous n'effectuez pas d'autre sélection, nous livrons en principe la version standard.

Commande occipitale

CODE	DÉSIGNATION	EUR €
2238	Commande occipitale (étroite)	5.724,00
2239	Commande occipitale (large)	5.724,00

⚠ en liaison avec la variante 10 km/h, le module de stabilisation de conduite ESP CODE 918 est obligatoire
 .en liaison avec la variante 6 km/h, l'utilisation du module de stabilisation de conduite ESP doit être contrôlée individuellement
 .il est toutefois recommandé d'utiliser l'iCHAIR SKY en raison de ses meilleures propriétés de conduite

Embouts de joystick

CODE	DÉSIGNATION	EUR €
553	Fourche tétra verticale	222,60
556	Fourche tétra horizontale	222,60
734	Fourche tétra horizontale, réglable sur la largeur de la main	148,40
4589	Poignée champignon	69,96
4590	Poignée à boule	69,96
4591	Poignée en T	137,80
4593	Manche	76,32
4594	Poignée bouton	69,96
4595	Softball	69,96
4596	Balle de golf petite Ø 43 mm	108,12

19 Logiciel

CODE	DÉSIGNATION	EUR €
985	Programmation en série (standard)	0,00
998	Programmation spéciale (écart par rapport à la norme)	0,00

Faites votre choix en cochant les cases correspondantes

Construction spéciale/solution individuelle s.d. - sur demande

Version standard: Si vous n'effectuez pas d'autre sélection, nous livrons en principe la version standard.

20 Couleurs du cadre / couleurs des accents

CODE	Chassis	Accent	EUR €
207	Noir mat		0,00
212	Noir mat	Blanc polaire	64,66
186	Noir mat	Magic Blue	64,66
227	Noir mat	Rouge métallique	64,66
180	Noir mat	Citron vert	64,66
214	Noir mat	Jaune soleil	64,66

21 Options autour du fauteuil roulant

CODE	DÉSIGNATION	EUR €
906	Rétroviseur droit	103,88
927	Rétroviseur gauche	103,88
4646	Tablette thérapeutique à pivotement latéral ! seulement en combinaison avec CODE 4948 Advanced Biomechanik	708,08
590	Cale d'abduction	301,04
781	Port de chargement USB	216,24
782	Logement pour support de portable ! pas en combinaison avec contrôle d'environnement OMNI II, CODE 839	127,20
4795	Protection antidémarrage, clé	59,36
4772	Expertise du TÜV	0,00
2676	Film de marquage arrière	120,84
676	Tableau de signalisation arrière	120,84
833	Ceinture de sécurité	99,64

22 Service

ARTICLE	DÉSIGNATION	EUR €
55704	Forfait de paramétrage spécifique à chaque client ! ne contient que la facilité d'ajustement des taux de parité, comme l'accélération, la vitesse, etc.	612,68
55709	Paramétrage médicalement nécessaire sur les valeurs de réglage spécifiques du module debout et couché ! contient des adaptations de programmes simples et l'intégration de commandes spéciales	1.235,96

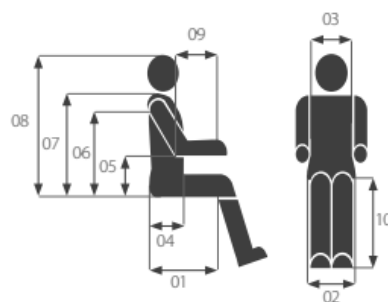
DONNÉES UTILISATEURS

Prénom
 Nom
 Rue
 CODE POSTAL
 Ville
 Pays
 Anniversaire
 Diagnostic 1
 Diagnostic 2
 Téléphone
 Téléphone portable
 E-mail
 Numéro de commande

*Krankenkasse/ Kostenträger
 *Fachhandel Ansprechpartner/Tel.
 *Versorgungsspezialist MEYRA
 *Genehmigungsinfo ab KW

DONNÉES ANATOMIQUES (EN MM)

1) Profondeur d'assise
 2) Largeur du siège
 3) Largeur de la poitrine
 4) Profondeur de poitrine
 5) Hauteur du coude
 6) Hauteur sous les aisselles
 7) Hauteur du dos
 8) Hauteur de la tête
 9) Longueur de l'avant-bras
 10) Longueur du bas de la jambe
 Taille du corps
 Poids (kg)



Remarques

J'accepte les conditions générales de vente de MEYRA GmbH (version janvier 2023)

<https://www.meyra.com/gtc/>

Date

Ville

Signature