


iCHAIR SKY

1.620

HMV: 18.99.03.2033

 **Zugelassenes Benutzergewicht**
140 kg (inkl. Zuladung)





Mittelradantrieb für größte Wendigkeit und präzises Manövrieren



Memory Funktion zur einfachen Speicherung von Bewegungsabläufen und Wunschpositionen



40° Kanelung für effektive Druckentlastung



Advanced Liegefunktion mit Biomechanik für Armlehnen und Kopfstütze

Der Multifunktionelle

WIRTSCHAFTLICHKEIT

- Optimales Preis- Leistungsverhältnis für eine effektive Langzeitversorgung
- Lange Lebensdauer und hohe Belastbarkeit durch Verwendung von hochwertigsten Materialien
- Individuelle Anpassungsmöglichkeiten an die sich verändernden Bedürfnisse des Benutzers
- Langfristige Sicherheit bei der Ersatzteilversorgung durch flächendeckende Fachhandels- und Versorgungsstruktur
- Serviceorientiert durch offene Rahmenkonstruktion

THERAPEUTISCHER NUTZEN

- Die serienmäßig angebotene multifunktionelle Sitzeinheit unterstützt durch individuelle Anpassmöglichkeiten und umfangreiche Sonderausstattungen. Aufstehfunktion aus jeder Position möglich
- Die Memory-Funktion ermöglicht die Speicherung von therapeutisch begründeten Bewegungsabläufen, wie auch Grund-, End- und Wunschpositionen
- Das neue Fahrwerkskonzept mit Mittelradantrieb bietet höchste Drehfreudigkeit auf engstem Raum
- Das gefederte Fahrwerk sichert Stabilität, vermeidet Vibration und sorgt für kontinuierlichen Bodenkontakt

EINSATZBEREICH

- Für den Innen- und Außenbereich
- Durch Mittelradantrieb sehr wendig im Innenbereich
- Zur selbständigen Mobilität, für den dauerhaften und ganztägigen Gebrauch
- Insbesondere für Benutzer mit stärkeren Funktionsstörungen, wie z. B. hohen erworbenen oder angeborenen Querschnittslähmungen, Schädel-Hirn-Trauma, Muskelerkrankungen im fortgeschrittenen Stadium (z. B. Muskeldystrophie), MS-Kranke im fortgeschrittenen Stadium, Cerebraler Parese, Spina Bifida

BESTELLUNG

KOSTENVORANSCHLAG

SONDERANFERTIGUNG

Ausgefülltes Bestellformular bitte faxen an: 05733 922 9311

Kundenservice: 05733 922 311

Rechnungsanschrift / Kunden-Nr.:

Lieferanschrift:

Umsatzsteuer-ID

Kommission / Bemerkungen:

Bestellmenge:

MEYRA

HMV: 18.99.03.2033



Preis Grundmodell

24.868,00 €



Zugelassenes Benutzergewicht

140 kg (inkl. Zuladung)



Hinweise

Alle Preise verstehen sich zuzüglich der gesetzlichen Mehrwertsteuer!
Es gelten unsere Allgemeinen Geschäftsbedingungen, die Sie auf www.meyra.de/AGB finden
Informationen zum Messverfahren finden Sie unter www.meyra.de/messverfahren

Gültig vom 01.01.2023 - 31.12.2023.
Irrtümer, Druckfehler und Änderungen vorbehalten.

Nutzen Sie für Bestellungen und Konfigurationen unser K.I.S.S.S. unter www.kisss-by-meyra.de
Sie vermeiden damit Rückfragen und fehlerhafte Bestellungen dank Baubarkeits-Prüfung

Technische Daten

¹⁾ siehe Kategorie Sitzbreite

²⁾ bis Sitzplatte ohne Sitzpolster: Höhe des Sitzpolsters 60 mm

³⁾ gemessen bei 0° Sitzwinkel

⁴⁾ Ab 100 kg Nutzergewicht Anpassung des Stehwinkels notwendig

⁵⁾ Max. Personengewicht inkl. Zuladung 136 kg bei Personentransport im PKW

Sitzbreiten in mm	400 - 530 ¹⁾
Sitztiefe in mm	400 - 525
Sitzhöhe in mm	450 / 485 / 520 ^{2) 3)}
Rückenhöhe in mm	540
Unterschenkellänge in mm	250 - 435 ²⁾
Armlehnenhöhe in mm	200 - 350 ²⁾
Länge mit Fußstütze in mm	1095
Transportlänge in mm	905
Breite fahrbereit in mm ab	640
Höhe ohne Kopfstütze in mm	1080 - 1150
Hindernishöhe max. in mm	60
Wenderadius in mm	640
Bodenfreiheit in mm	70
Transportgewicht	173 kg
Personengewicht	140 kg ⁵⁾
Zulässiges Gesamtgewicht einschl. Optionen	340 kg
max. Zuladung	10 kg
Fahrgeschwindigkeiten	6 km/h / 10 km/h
Motorleistung	350W
Reichweite mit Batterie 60 Ah	35 km
Reichweite mit Batterie 80 Ah (20h)	40 km
Zulässige Steigungen / Gefälle	15%
Raddurchmesser Lenkrad in mm	7 - 8"
Raddurchmesser Antriebsrad in mm	14"
Sitzkantelung elektrisch	40°
Stehwinkel max.	90° ⁴⁾
Rückenwinkel elektrisch	90 - 180° ⁴⁾
Lift in mm	200
Antrieb	Mittelrad

Bitte kreuzen Sie Ihre Auswahl in den Kästchen an

S SBI - Sonderbau/Individuallösung a.A. - auf Anfrage

Standard-Ausführung: Sollten Sie keine andere Auswahl treffen, liefern wir grundsätzlich in der Standard-Ausführung aus.

00 Fahrwerk/Motorisierung/Rahmenoptionen

CODE	GESCHWINDIGKEIT	REICHWEITE	MOTORLEISTUNG	MAX. GEW.	HMV-Nr.	EUR €
115	6 km/h	max. 40 km	2 x 350 W	140 kg		0,00
117	10 km/h	max. 35 km	2 x 350 W	140 kg		938,00
	⚠ in Deutschland nur i.V. mit CODE 4772 TÜV-Gutachten (Rubrik Zubehör)					
918	ESP-Fahrstabilisierungsmodul					1.598,00

Rahmen/Heckschwinge

CODE	BEZEICHNUNG	HMV-Nr.	EUR €
352	Rahmen mit Heckschwinge und mittig aufgehängtes Doppelstützrad		0,00
690	Rahmen mit Heckschwinge und zwei seitlich aufgehängte Stützräder		182,00

01 Sitzbreite

CODE	BEZEICHNUNG	SITZFLÄCHENBREITE	EUR €
43	Sitzbreite stufenlos einstellbar von 400 bis 480 mm über Armlehnen und Beckenpelotten (Sitzflächenbreite 430 mm)	430 mm	0,00
48	Sitzbreite stufenlos einstellbar von 450 bis 530 mm über Armlehnen und Beckenpelotten (Sitzflächenbreite 480 mm)	480 mm	0,00

02 Lenkrad

CODE	BEZEICHNUNG	HMV-Nr.	EUR €
152	7" Alu-Felgen pannensichere Bereifung		0,00
157	8" Alu-Felgen pannensichere Bereifung		0,00

03 Antriebsräder

CODE	BEZEICHNUNG	HMV-Nr.	EUR €
460/846	14" Alu-Felgen Racing Profil pannengeschützte Luftbereifung - schwarz (abriebresistent)		0,00
460/904	14" Alu-Felgen Racing Profil pannensichere Bereifung - schwarz (abriebresistent)	18.99.99.0402	204,00
460/905	14" Alu-Felgen Stollenprofil pannensichere Bereifung - schwarz (abriebresistent)		536,00
460/482	14" Alu-Felgen Stollenprofil pannengeschützte Luftbereifung - schwarz (abriebresistent)		0,00

Bitte kreuzen Sie Ihre Auswahl in den Kästchen an

S SBI - Sonderbau/Individuallösung a.A. - auf Anfrage

Standard-Ausführung: Sollten Sie keine andere Auswahl treffen, liefern wir grundsätzlich in der Standard-Ausführung aus.


Antriebsradoptionen

CODE	BEZEICHNUNG	HMV-Nr.	EUR €
824	Spritzschutz für Antriebsräder	18.99.99.0999	0,00

04 Sitzhöhe/-tiefe

		Sitztiefe					
		(C-615)	(C-788)	(C-789)	(C-787)	(C-792)	(C-793)
CODE	Sitzhöhe	400 mm	425 mm	450 mm	475 mm	500 mm	525 mm
41	450 mm						
42	485 mm		<input type="checkbox"/>				
49	520 mm						

05 Sitz-/Rücken

CODE	BEZEICHNUNG	EUR €
948	Sitz- und Rückenpolster	0,00
727	ohne Sitz- und Rückenpolster	0,00
	 zur Vorbereitung für externe Sitzsysteme	

06 Sitz-/Rücken Bezug

CODE	BEZEICHNUNG	EUR €
237	Textil-Bezug schwarz	0,00
254	Softline-Kunstleder Inkontinenz Bezug anthrazit	392,00

Bitte kreuzen Sie Ihre Auswahl in den Kästchen an

S SBI - Sonderbau/Individuallösung a.A. - auf Anfrage

Standard-Ausführung: Sollten Sie keine andere Auswahl treffen, liefern wir grundsätzlich in der Standard-Ausführung aus.

07 Sitz- und Stehfunktionen

CODE	BEZEICHNUNG	SITZNEIGUNG	STEHWINKEL	LIFT	EUR €
4937	Multifunktionsmodul inkl. Memory-Funktion mit Steh- und Liegefunktion, Sitzkantelung und Sitzlift ⚠ ab 100 kg Nutzergewicht Anpassung des Stehwinkels notwendig Es wird empfohlen die Easy-Memory-Box (Artikel-Nr.: 1084696) für eine optimale Anpassung zu verwenden	0° bis 40°	bis 90°	200 mm	0,00
4934	Fahren im Stehen 3 km/h				0,00
4948	Advanced Liegefunktion mit biomechanischer Armlehnenabsenkung um 45° ⚠ nur i.V. mit Kopfstütze CODE 913 o. CODE 956				2.428,00

08 Sitzoptionen

CODE	BEZEICHNUNG	HMV-Nr.	EUR €
4274	Montageschienen am Sitz		246,00
4933	Oberschenkelrollen, stufenlos breiten-/längeneinstellbar ⚠ nur i.V. mit Montageschienen CODE 4274		834,00

09 Rückenoptionen (Verstellungen)

CODE	BEZEICHNUNG	HMV-Nr.	EUR €
25	elektrische Rückenverstellung 90°-150° ⚠ Es wird empfohlen eine Kopfstütze zu verwenden		0,00
589	Vierpunktgurt ⚠ nur i.V. mit CODE 814 durchgehender Schiebebügel	18.99.99.0906	342,00
659	Brustgurt zur Oberkörperstabilisierung		148,00
814	Durchgehender Schiebebügel		182,00
913	Kopfstütze Standard ⚠ geeignet für Transport in BTW	18.99.99.0999	688,00
956	Kopfstütze mit Seitenanlage		696,00
4946	Lumbalstütze, Schaumstoff		49,00
4947	Lumbalstütze, aufpumpbar		350,00

Bitte kreuzen Sie Ihre Auswahl in den Kästchen an

S SBI - Sonderbau/Individuallösung a.A. - auf Anfrage

Standard-Ausführung: Sollten Sie keine andere Auswahl treffen, liefern wir grundsätzlich in der Standard-Ausführung aus.

10 Armlehnen

1 = abschwenkbar 2 = höhenverstellbar 3 = breitenverstellbar 4 = tiefenverstellbar

CODE	BEZEICHNUNG	FUNKTIONEN	HMV-Nr.	EUR €
24	Gepolsterte Armlehne	1,2,3,4		0,00

11 Armlehnenoptionen

CODE	BEZEICHNUNG	HMV-Nr.	EUR €
4422	Armlehnenfixierung in Grundposition		61,00

12 Beinstützen

CODE	BEZEICHNUNG	BS-WINKEL	EUR €
4935	Zentrale Beinstütze, elektrisch winkelverstellbar, inkl. Fußplatte, ergonomischer Längenausgleich ⚠ bei VSH 450mm USL max. 365mm bei VSH 485mm USL max. 400mm bei VSH 520mm USL max. 435mm	bis 170°	0,00
2118	Ausstiegshilfe zum einfachen Transfer aus und in den Rollstuhl, inkl. bis auf den Boden absenkbare Fußplatte ⚠ bei VSH 450mm USL 340-385mm bei VSH 485mm USL 375-420mm bei VSH 520mm USL 410-455mm nicht i.V. mit Tischplatte mit Ausschnitt (mittig) für Bedienmodul CODE 4660/4661 Der Aussteigwinkel ist mithilfe der Easy-Memory-Box individualisierbar	bis 170°	3.024,00
5106	Zentrale elektrische Beinstütze mit Einzelfußplatten ⚠ bei VSH 450mm USL max. 369mm bei VSH 485mm USL max. 404mm bei VSH 520mm USL max. 439mm	bis 170°	688,00

Bitte kreuzen Sie Ihre Auswahl in den Kästchen an

 SBI - Sonderbau/Individuallösung a.A. - auf Anfrage

 Standard-Ausführung: Sollten Sie keine andere Auswahl treffen, liefern wir grundsätzlich in der Standard-Ausführung aus.

13 Bein- und Fußstützenoptionen

CODE	BEZEICHNUNG	HMV-Nr.	EUR €
316	Kniepolster, zentral geführt mit seitlicher Ausformung (abnehmbar)		0,00
4697	Kniepolster, zentral geführt, zusätzlich höhen- & tiefenverstellbar, mit seitlicher Ausformung (abnehmbar)		426,00
4698	Kniepolster, seitlich geführt mit Gurt und Schnellspanverschluss (abnehmbar)		546,00
945	Wadenpolster		0,00
822	Schuhanschnallriemen (Paar)	18.99.99.0305	61,00

14 Batterien und Ladegeräte

CODE	BEZEICHNUNG	HMV-Nr.	EUR €
513	Wartungsfreie Batterien 60Ah (20h)		0,00
5158	Wartungsfreie Batterien ca.66 Ah (5h), 80 Ah (20h)	18.99.99.0999	322,00
732	Ladegerät 8 A für 60 Ah		0,00
733	Ladegerät 12 A für 80 Ah	18.99.99.0999	314,00

15 Beleuchtung

CODE	BEZEICHNUNG	EUR €
932	Aktive LED-Beleuchtung vorn und hinten nach StVZO	0,00

Bitte kreuzen Sie Ihre Auswahl in den Kästchen an

S SBI - Sonderbau/Individuallösung a.A. - auf Anfrage

Standard-Ausführung: Sollten Sie keine andere Auswahl treffen, liefern wir grundsätzlich in der Standard-Ausführung aus.

16 Bedien-/Verstellmodule

Ansteuerung Verstellmotoren

Code	Bedienmodul	ohne	2-fach / 682	6-fach / 678	8-fach / 4260
702/398	R-NET LCD IR/BT				
702/839	R-NET OMNI II				2.698,00

! Code 839 OMNI II Blinkfunktion und Hupfunktion nur über Menü anwählbar
Code 839 OMNI II nur i.V. mit CODE 998 Sonderprogrammierung

Externes Verstellmodul

CODE	BEZEICHNUNG	EUR €
4615	Externes 5-fach Verstellmodul für die direkte Aktivierung der elektrischen Verstellungen - Montage an der Bedienmodulseite	1.978,00
4615	Externes 5-fach Verstellmodul für die direkte Aktivierung der elektrischen Verstellungen - Montage entgegengesetzt der Bedienmodulseite	1.978,00

Taste	oh. Belegung	Rücken	Sitz	BS links	BS rechts	BS synchron	ZBS Winkel	ZBS Höhe	Sitzlift
(1)									
(2)									
(3)									
(4)									
(5)									

Bedienmodul Montage

CODE	BEZEICHNUNG	HMV-Nr.	EUR €
74	Montage Rechts		0,00
60	Montage Links		0,00

Bitte kreuzen Sie Ihre Auswahl in den Kästchen an

S SBI - Sonderbau/Individuallösung a.A. - auf Anfrage

Standard-Ausführung: Sollten Sie keine andere Auswahl treffen, liefern wir grundsätzlich in der Standard-Ausführung aus.

17 Bedienmodulhalter

CODE	BEZEICHNUNG	HMV-Nr.	EUR €
4859	Bedienmodulhalterung, längenverstellbar		0,00
4860	Bedienmodulhalterung, längen- und höhenverstellbar, zur Seite wegschwenkbar (z.B. am Tisch)	18.99.99.0999	290,00
4874	Schutzbügel für Bedienmodul R-NET ! nicht i.V. mit OMNI II Code 839		67,00
851	Bedienmodulhalter für Begleitperson (Bedienmodul umsteckbar von vorne nach hinten) ! Nur i. V. mit durchgehendem Schiebebügel CODE 814 nicht i.V. mit Tischplatte mit Ausschnitt (mittig) für Bedienmodul CODE 4660/4661	18.99.99.0701	362,00
4789	Zusätzliches Bedienmodul mit Vorrangschaltung für Begleitperson inkl. Montage am Rückenrohr	18.99.99.0701	682,00

18 Sonderbedienmodule

CODE	BEZEICHNUNG	HMV-Nr.	EUR €
4660	Tischplatte mit Ausschnitt (mittig) für Bedienmodul, nach rechts abschwenkbar ! nur i.V. mit CODE 4948 Advanced Biomechanik	18.99.99.0702	732,00
4661	Tischplatte mit Ausschnitt (mittig) für Bedienmodul, nach links abschwenkbar ! nur i.V. mit CODE 4948 Advanced Biomechanik	18.99.99.0702	732,00
543	Externer Ein/Aus-Taster, Durchmesser 63 mm, grün		322,00
596	Externer Ein/Aus-Taster, Durchmesser 63 mm, gelb		322,00
778	Externer Ein/Aus-Taster, Durchmesser 30 mm, grün		322,00
779	Externer Ein/Aus-Taster, Durchmesser 30 mm, gelb		322,00

MicroPilot / MicroGuide

CODE	BEZEICHNUNG	HMV-Nr.	EUR €
4611	MicroPilot Nullwegejoystick ! nur i.V. mit OMNI II CODE 839		6.250,00
4600	MicroPilot Nullwegejoystick einschließlich Aufnahme und Handauflage ! nur i.V. mit OMNI II CODE 839		6.785,00
4612	MicroGuide Wegejoystick ! nur i.V. mit OMNI II CODE 839		5.418,00
4601	MicroGuide Wegejoystick einschließlich Aufnahme und Handauflage ! nur i.V. mit OMNI II CODE 839		7.837,00

Bitte kreuzen Sie Ihre Auswahl in den Kästchen an SBI - Sonderbau/Individuallösung a.A. - auf Anfrage Standard-Ausführung: Sollten Sie keine andere Auswahl treffen, liefern wir grundsätzlich in der Standard-Ausführung aus.

Hinterkopfsteuerung

CODE	BEZEICHNUNG	HMV-Nr.	EUR €
2238	Hinterkopfsteuerung (schmal)		5.400,00
2239	Hinterkopfsteuerung (breit)		5.784,00

⚠ i.V. mit der 10 km/h Variante ist das ESP Fahrstabilisierungsmodul CODE 918 zwingend erforderlich
 i.V. mit der 6 km/h Variante muss die Verwendung ESP Fahrstabilisierungsmodul individuell geprüft werden
 aufgrund der besseren Fahreigenschaften vom iCHAIR SKY wird jedoch empfohlen dieses zu verwenden

Joystickaufsätze

CODE	BEZEICHNUNG	HMV-Nr.	EUR €
553	Tetra-Gabel vertikal	18.99.99.0999	210,00
556	Tetra-Gabel horizontal	18.99.99.0999	210,00
734	Tetra-Gabel horizontal, auf Handbreite einstellbar	18.99.99.0999	140,00
4589	Pilzgriff	18.99.99.0999	66,00
4590	Kugelgriff		66,00
4591	T-Griff	18.99.99.0999	130,00
4593	Stielgriff	18.99.99.0999	78,00
4594	Knopfgriff	18.99.99.0999	66,00
4595	Softball	18.99.99.0999	66,00
4596	Golfball klein Ø 43 mm		102,00

19 Software

CODE	BEZEICHNUNG	EUR €
985	Serienprogrammierung (Standard)	0,00
998	Sonderprogrammierung (Abweichung vom Standard)	0,00

Bitte kreuzen Sie Ihre Auswahl in den Kästchen an

 SBI - Sonderbau/Individuallösung a.A. - auf Anfrage

 Standard-Ausführung: Sollten Sie keine andere Auswahl treffen, liefern wir grundsätzlich in der Standard-Ausführung aus.

20 Rahmenfarben/Akzentfarben

CODE	RAHMEN	AKZENTE	EUR €
207	Mattschwarz		0,00
212	Mattschwarz	Polarweiß	61,00
186	Mattschwarz	Magic Blue	61,00
227	Mattschwarz	Redmetallic	61,00
180	Mattschwarz	Lemonreflex	61,00
214	Mattschwarz	Sonnengelb	61,00

21 Optionen rund um den Rollstuhl

CODE	BEZEICHNUNG	HMV-Nr.	EUR €
906	Rückspiegel Rechts	18.99.99.0999	98,00
927	Rückspiegel Links	18.99.99.0999	98,00
4646	Therapietisch seitlich abschwengbar ⚠ nur i.V. mit CODE 4948 Advanced Biomechanik	18.99.99.0801	668,00
590	Abduktionskeil	18.99.99.0999	284,00
781	USB Ladebuchse		204,00
782	Aufnahme für Handy-Halterung ⚠ nicht i.V. mit R-NET OMNI II CODE 839 Handy-Halterung nicht im Lieferumfang enthalten		120,00
4795	Wegfahrsperrre, Schlüssel		56,00
4772	TüV-Gutachten		0,00
2676	Heckmarkierungsfolie		114,00
676	Heckmarkierungstafel	18.99.99.0999	114,00
833	Haltegurt mit Schloss	18.99.99.0905	94,00

22 Service

ARTIKEL	BEZEICHNUNG	EUR €
55704	Klientenspezifische Parametrisierungspauschale ⚠ beinhaltet ausschließlich die einfache Anpassung von Paramtersätzen, wie Beschleunigung, Geschwindigkeit, etc.	578,00
55709	Medizinisch notwendige Parametrisierung auf klientenspezifische Einstellwerte des Steh- und Liegemoduls ⚠ beinhaltet einfache Programmanpassungen sowie die Integration von Sondersteuerungen	1.166,00

BENUTZERDATEN

Vorname

Name

Straße

PLZ

Ort

Land

Geburtsdag

Diagnose 1

Diagnose 2

Telefon

Handy

eMail

Auftragsnummer

Krankenkasse/ Kostenträger

Fachhandel Ansprechpartner/Tel.

Versorgungsspezialist MEYRA

Genehmigungsinfo ab KW

ANATOMISCHE DATEN (IN MM)

1) Sitztiefe

2) Sitzbreite

3) Brustbreite

4) Brusttiefe

5) Ellenbogenhöhe

6) Achselhöhe

7) Rückenhöhe

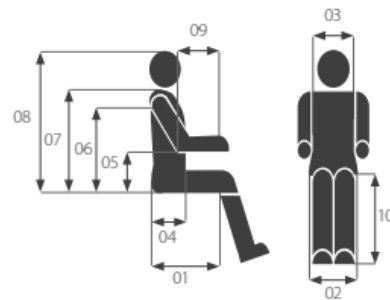
8) Kopfhöhe

9) Unterarmlänge

10) USL

Körpergröße

Gewicht (kg)



Anmerkungen

Ich akzeptiere die Allgemeinen Geschäftsbedingungen der MEYRA GmbH (Stand Januar 2023)

<https://www.meyra.de/agb/>

Datum

Ort

Stempel/Unterschrift