


# iCHAIR SKY

1.620

 **Zugelassenes Benutzergewicht**  
140 kg (inkl. Zuladung)





Mittelradantrieb für größte Wendigkeit und präzises Manövrieren



Memory Funktion zur einfachen Speicherung von Bewegungsabläufen und Wunschpositionen



40° Kantelung für effektive Druckentlastung



Advanced Liegefunktion mit Biomechanik für Armlehnen und Kopfstütze

## Der Multifunktionelle

### WIRTSCHAFTLICHKEIT

- Optimales Preis- Leistungsverhältnis für eine effektive Langzeitversorgung
- Lange Lebensdauer und hohe Belastbarkeit durch Verwendung von hochwertigsten Materialien
- Individuelle Anpassungsmöglichkeiten an die sich verändernden Bedürfnisse des Benutzers
- Langfristige Sicherheit bei der Ersatzteilversorgung durch flächendeckende Fachhandels- und Versorgungsstruktur
- Serviceorientiert durch offene Rahmenkonstruktion

### THERAPEUTISCHER NUTZEN

- Die serienmäßig angebotene multifunktionelle Sitzeinheit unterstützt durch individuelle Anpassmöglichkeiten und umfangreiche Sonderausstattungen. Aufstehfunktion aus jeder Position möglich
- Die Memory-Funktion ermöglicht die Speicherung von therapeutisch begründeten Bewegungsabläufen, wie auch Grund-, End- und Wunschpositionen
- Das neue Fahrwerkskonzept mit Mittelradantrieb bietet höchste Drehfreudigkeit auf engstem Raum
- Das gefederte Fahrwerk sichert Stabilität, vermeidet Vibration und sorgt für kontinuierlichen Bodenkontakt

### EINSATZBEREICH

- Für den Innen- und Außenbereich
- Durch Mittelradantrieb sehr wendig im Innenbereich
- Zur selbständigen Mobilität, für den dauerhaften und ganztägigen Gebrauch
- Insbesondere für Benutzer mit stärkeren Funktionsstörungen, wie z. B. hohen erworbenen oder angeborenen Querschnittslähmungen, Schädel-Hirn-Trauma, Muskelerkrankungen im fortgeschrittenen Stadium (z. B. Muskeldystrophie), MS-Kranke im fortgeschrittenen Stadium, Cerebraler Parese, Spina Bifida

BESTELLUNG

KOSTENVORANSCHLAG

SONDERANFERTIGUNG

**Ausgefülltes Bestellformular bitte faxen an: 05733 922 9311**

**Kundenservice: 05733 922 311**

Rechnungsanschrift / Kunden-Nr.:
Lieferanschrift:
Umsatzsteuer-ID
Kommission / Bemerkungen:
Bestellmenge:

**MEYRA**



**Preis Grundmodell**

**25'990.00 CHF**



**Zugelassenes Benutzergewicht**

140 kg (inkl. Zuladung)



**Hinweise**

Es gelten unsere Allgemeinen Geschäftsbedingungen, die Sie auf [www.meyra.de/AGB](http://www.meyra.de/AGB) finden  
Informationen zum Messverfahren finden Sie unter [www.meyra.de/messverfahren](http://www.meyra.de/messverfahren)

Gültig vom 01.01.2024 – 31.12.2024.

Irrtümer, Druckfehler und Änderungen vorbehalten.

Nutzen Sie für Bestellungen und Konfigurationen unser K.I.S.S.S. unter [www.kisss-by-meyra.de](http://www.kisss-by-meyra.de)  
Sie vermeiden damit Rückfragen und fehlerhafte Bestellungen dank Baubarkeits-Prüfung

## Technische Daten

<sup>1)</sup> siehe Kategorie Sitzbreite

<sup>2)</sup> bis Sitzplatte ohne Sitzpolster: Höhe des Sitzpolsters 60 mm

<sup>3)</sup> gemessen bei 0° Sitzwinkel

<sup>4)</sup> Ab 100 kg Nutzergewicht Anpassung des Stehwinkels notwendig

<sup>5)</sup> Max. Personengewicht inkl. Zuladung 136 kg bei Personentransport im PKW

Sitzbreiten in mm	400 - 530 <sup>1)</sup>
Sitztiefe in mm	400 - 525
Sitzhöhe in mm	450 / 485 / 520 <sup>2) 3)</sup>
Rückenhöhe in mm	540
Unterschenkellänge in mm	250 - 435 <sup>2)</sup>
Armlehnenhöhe in mm	200 - 350 <sup>2)</sup>
Länge mit Fußstütze in mm	1095
Transportlänge in mm	905
Breite fahrbereit in mm ab	640
Höhe ohne Kopfstütze in mm	1080 - 1150
Hindernishöhe max. in mm	60
Wenderadius in mm	640
Bodenfreiheit in mm	70
Transportgewicht	173 kg
Personengewicht	140 kg <sup>5)</sup>
Zulässiges Gesamtgewicht einschl. Optionen	340 kg
max. Zuladung	10 kg
Fahrgeschwindigkeiten	6 km/h / 10 km/h
Motorleistung	350W
Reichweite mit Batterie 60 Ah	35 km
Reichweite mit Batterie 80 Ah (20h)	40 km
Zulässige Steigungen / Gefälle	15%
Raddurchmesser Lenkrad in mm	7 - 8"
Raddurchmesser Antriebsrad in mm	14"
Sitzkantelung elektrisch	40°
Stehwinkel max.	90° <sup>4)</sup>
Rückenwinkel elektrisch	90 - 180° <sup>4)</sup>
Lift in mm	200
Antrieb	Mittelrad

Bitte kreuzen Sie Ihre Auswahl in den Kästchen an

 SBI - Sonderbau/Individuallösung a.A. - auf Anfrage

 Standard-Ausführung: Sollten Sie keine andere Auswahl treffen, liefern wir grundsätzlich in der Standard-Ausführung aus.

## 00 Fahrwerk/Motorisierung/Rahmenoptionen

CODE	GESCHWINDIGKEIT	REICHWEITE	MOTORLEISTUNG	MAX. GEW.	CHF
115	6 km/h	max. 40 km	2 x 350 W	140 kg	0.00
117	10 km/h	max. 35 km	2 x 350 W	140 kg	986.00
	⚠ in Deutschland nur i.V. mit CODE 4772 TÜV-Gutachten (Rubrik Zubehör)				
918	ESP-Fahrstabilisierungsmodul				1'678.00

## Rahmen/Heckschwinge

CODE	BEZEICHNUNG	CHF
352	Rahmen mit Heckschwinge und mittig aufgehängtes Doppelstützrad	0.00
690	Rahmen mit Heckschwinge und zwei seitlich aufgehängte Stützräder	192.00

## 01 Sitzbreite

CODE	BEZEICHNUNG	SITZFLÄCHENBREITE	CHF
43	Sitzbreite stufenlos einstellbar von 400 bis 480 mm über Armlehnen und Beckenpelotten (Sitzflächenbreite 430 mm)	430 mm	0.00
48	Sitzbreite stufenlos einstellbar von 450 bis 530 mm über Armlehnen und Beckenpelotten (Sitzflächenbreite 480 mm)	480 mm	0.00

## 02 Lenkrad

CODE	BEZEICHNUNG	CHF
152	7" Alu-Felgen pannensichere Bereifung	0.00
157	8" Alu-Felgen pannensichere Bereifung	0.00

## 03 Antriebsräder

CODE	BEZEICHNUNG	CHF
460/846	14" Alu-Felgen Racing Profil pannengeschützte Luftbereifung - schwarz (abriebresistent)	0.00
460/904	14" Alu-Felgen Racing Profil pannensichere Bereifung - schwarz (abriebresistent)	216.00
460/905	14" Alu-Felgen Stollenprofil pannensichere Bereifung - schwarz (abriebresistent)	385.00
460/482	14" Alu-Felgen Stollenprofil pannengeschützte Luftbereifung - schwarz (abriebresistent)	0.00

Bitte kreuzen Sie Ihre Auswahl in den Kästchen an

**S** SBI - Sonderbau/Individuallösung a.A. - auf Anfrage

Standard-Ausführung: Sollten Sie keine andere Auswahl treffen, liefern wir grundsätzlich in der Standard-Ausführung aus.


## Antriebsradoptionen

CODE	BEZEICHNUNG	CHF
824	Spritzschutz für Antriebsräder	0.00

## 04 Sitzhöhe/-tiefe

		Sitztiefe					
		(C-615)	(C-788)	(C-789)	(C-787)	(C-792)	(C-793)
CODE	Sitzhöhe	400 mm	425 mm	450 mm	475 mm	500 mm	525 mm
41	450 mm						
42	485 mm						
49	520 mm						

## 05 Sitz-/Rücken

CODE	BEZEICHNUNG	CHF
948	Sitz- und Rückenpolster	0.00
727	ohne Sitz- und Rückenpolster	0.00
	 zur Vorbereitung für externe Sitzsysteme	

## 06 Sitz-/Rücken Bezug

CODE	BEZEICHNUNG	CHF
237	Textil-Bezug schwarz	0.00
254	Softline-Kunstleder Inkontinenz Bezug anthrazit	412.00

Bitte kreuzen Sie Ihre Auswahl in den Kästchen an

**S** SBI - Sonderbau/Individuallösung a.A. - auf Anfrage

Standard-Ausführung: Sollten Sie keine andere Auswahl treffen, liefern wir grundsätzlich in der Standard-Ausführung aus.

## 07 Sitz- und Stehfunktionen

CODE	BEZEICHNUNG	SITZNEIGUNG	STEHWINKEL	LIFT	CHF
4937	Multifunktionsmodul inkl. Memory-Funktion mit Steh- und Liegefunktion, Sitzkantelung und Sitzlift <b>⚠</b> ab 100 kg Nutzergewicht Anpassung des Stehwinkels notwendig Es wird empfohlen die Easy-Memory-Box (Artikel-Nr.: 1084696) für eine optimale Anpassung zu verwenden	0° bis 40°	bis 90°	200 mm	0.00
4934	Fahren im Stehen 3 km/h				0.00
4948	Advanced Liegefunktion mit biomechanischer Armlehnenabsenkung um 45° <b>⚠</b> nur i.V. mit Kopfstütze CODE 913 o. CODE 956				0.00

## 08 Sitzoptionen

CODE	BEZEICHNUNG	CHF
4274	Montageschienen am Sitz	260.00
4933	Oberschenkelpelotten, stufenlos breiten-/längeneinstellbar <b>⚠</b> nur i.V. mit Montageschienen CODE 4274	876.00

## 09 Rückenoptionen (Verstellungen)

CODE	BEZEICHNUNG	CHF
25	elektrische Rückenverstellung 90°-150° <b>⚠</b> Es wird empfohlen eine Kopfstütze zu verwenden	0.00
589	Vierpunktgurt <b>⚠</b> nur i.V. mit CODE 814 durchgehender Schiebebügel	360.00
659	Brustgurt zur Oberkörperstabilisierung	0.00
814	Durchgehender Schiebebügel	192.00
913	Kopfstütze Standard <b>⚠</b> geeignet für Transport in BTW	580.00
956	Kopfstütze mit Seitenanlage	620.00
4946	Lumbalstütze, Schaumstoff	52.00
4947	Lumbalstütze, aufpumpbar	368.00

Bitte kreuzen Sie Ihre Auswahl in den Kästchen an

**S** SBI - Sonderbau/Individuallösung a.A. - auf Anfrage

Standard-Ausführung: Sollten Sie keine andere Auswahl treffen, liefern wir grundsätzlich in der Standard-Ausführung aus.

## 10 Armlehnen

1 = abschwenkbar 2 = höhenverstellbar 3 = breitenverstellbar 4 = tiefenverstellbar

CODE	BEZEICHNUNG	FUNKTIONEN	CHF
24	Gepolsterte Armlehne	1,2,3,4	0.00

## 11 Armlehnenoptionen

CODE	BEZEICHNUNG	CHF
4422	Armlehnenfixierung in Grundposition	65.00

## 12 Beinstützen

CODE	BEZEICHNUNG	BS-WINKEL	CHF
4935	Zentrale Beinstütze, elektrisch winkelverstellbar, inkl. Fußplatte, ergonomischer Längenausgleich ⚠ bei VSH 450mm USL max. 365mm bei VSH 485mm USL max. 400mm bei VSH 520mm USL max. 435mm	bis 170°	0.00
2118	Ausstiegshilfe zum einfachen Transfer aus und in den Rollstuhl, inkl. bis auf den Boden absenkbare Fußplatte ⚠ bei VSH 450mm USL 340-385mm bei VSH 485mm USL 375-420mm bei VSH 520mm USL 410-455mm nicht i.V. mit Tischplatte mit Ausschnitt (mittig) für Bedienmodul CODE 4660/4661 Der Aussteigwinkel ist mithilfe der Easy-Memory-Box individualisierbar	bis 170°	2'900.00
5106	Zentrale elektrische Beinstütze mit Einzelfußplatten ⚠ bei VSH 450mm USL max. 369mm bei VSH 485mm USL max. 404mm bei VSH 520mm USL max. 439mm	bis 170°	724.00



Bitte kreuzen Sie Ihre Auswahl in den Kästchen an S SBI - Sonderbau/Individuallösung a.A. - auf Anfrage Standard-Ausführung: Sollten Sie keine andere Auswahl treffen, liefern wir grundsätzlich in der Standard-Ausführung aus.

### 13 Bein- und Fußstützenoptionen

CODE	BEZEICHNUNG	CHF
316	Kniepolster, zentral geführt mit seitlicher Ausformung (abnehmbar)	0.00
4697	Kniepolster, zentral geführt, zusätzlich höhen- & tiefenverstellbar, mit seitlicher Ausformung (abnehmbar)	448.00
945	Wadenpolster	0.00
822	Schuhanschnallriemen (Paar)	65.00

### 14 Batterien und Ladegeräte

CODE	BEZEICHNUNG	CHF
513	Wartungsfreie Batterien 60Ah (20h)	0.00
5158	Wartungsfreie Batterien ca.66 Ah (5h), 80 Ah (20h)	340.00
732	Ladegerät 8 A für 60 Ah	0.00
733	Ladegerät 12 A für 80 Ah	330.00

### 15 Beleuchtung

CODE	BEZEICHNUNG	CHF
932	Aktive LED-Beleuchtung vorn und hinten nach StVZO	0.00

Bitte kreuzen Sie Ihre Auswahl in den Kästchen an

**S** SBI - Sonderbau/Individuallösung a.A. - auf Anfrage

Standard-Ausführung: Sollten Sie keine andere Auswahl treffen, liefern wir grundsätzlich in der Standard-Ausführung aus.

## 16 Bedien-/Verstellmodule

### Ansteuerung Verstellmotoren

Code	Bedienmodul	ohne	2-fach / 682	6-fach / 678	8-fach / 780
702/398	R-NET LCD IR/BT				
702/839	R-NET OMNI II				2'834.00

**⚠** Code 839 OMNI II Blinkfunktion und Hupfunktion nur über Menü anwählbar  
Code 839 OMNI II nur i.V. mit CODE 998 Sonderprogrammierung

### Externes Verstellmodul

CODE	BEZEICHNUNG	CHF
4615	Externes 5-fach Verstellmodul für die direkte Aktivierung der elektrischen Verstellungen - Montage an der Bedienmoduleseite <b>⚠</b> Nicht i.V. mit abschwenkbaren Tischplatten CODE 4660 und 4661 nicht i.V. mit seitlich abschwenkbarem Therapietisch CODE 4646	1'548.00
4615	Externes 5-fach Verstellmodul für die direkte Aktivierung der elektrischen Verstellungen - Montage entgegengesetzt der Bedienmoduleseite <b>⚠</b> Nicht i.V. mit abschwenkbaren Tischplatten CODE 4660 und 4661 nicht i.V. mit seitlich abschwenkbarem Therapietisch CODE 4646	1'390.00

Taste	oh. Belegung	Rücken	Sitz	BS links	BS rechts	BS synchron	ZBS Winkel	ZBS Höhe	Sitzlift
(1)									
(2)									
(3)									
(4)									
(5)									

Bitte kreuzen Sie Ihre Auswahl in den Kästchen an

 S SBI - Sonderbau/Individuallösung a.A. - auf Anfrage

 Standard-Ausführung: Sollten Sie keine andere Auswahl treffen, liefern wir grundsätzlich in der Standard-Ausführung aus.

### Bedienmodul Montage

CODE	BEZEICHNUNG	CHF
74	Montage Rechts	0.00
60	Montage Links	0.00

### 17 Bedienmodulhalter

CODE	BEZEICHNUNG	CHF
4859	Bedienmodulhalterung, längenverstellbar	0.00
4860	Bedienmodulhalterung, längen- und höhenverstellbar, zur Seite wegschwenkbar (z.B. am Tisch)	306.00
4874	Schutzbügel für Bedienmodul R-NET ⚠ nicht i.V. mit OMNI II Code 839	71.00
851	Bedienmodulhalter für Begleitperson (Bedienmodul umsteckbar von vorne nach hinten) ⚠ Nur i. V. mit durchgehendem Schiebebügel CODE 814 nicht i.V. mit Tischplatte mit Ausschnitt (mittig) für Bedienmodul CODE 4660/4661	382.00
4789	Zusätzliches Bedienmodul mit Vorrangschaltung für Begleitperson inkl. Montage am Rückenrohr	718.00

### 18 Sonderbedienmodule

CODE	BEZEICHNUNG	CHF
4660	Tischplatte mit Ausschnitt (mittig) für Bedienmodul, nach rechts abschwenkbar ⚠ nur i.V. mit CODE 4948 Advanced Biomechanik	770.00
4661	Tischplatte mit Ausschnitt (mittig) für Bedienmodul, nach links abschwenkbar ⚠ nur i.V. mit CODE 4948 Advanced Biomechanik	770.00
543	Externer Ein/Aus-Taster, Durchmesser 63 mm, grün	340.00
596	Externer Ein/Aus-Taster, Durchmesser 63 mm, gelb	340.00
778	Externer Ein/Aus-Taster, Durchmesser 30 mm, grün	322.00
779	Externer Ein/Aus-Taster, Durchmesser 30 mm, gelb	322.00

Bitte kreuzen Sie Ihre Auswahl in den Kästchen an

 SBI - Sonderbau/Individuallösung a.A. - auf Anfrage


 Standard-Ausführung: Sollten Sie keine andere Auswahl treffen, liefern wir grundsätzlich in der Standard-Ausführung aus.

### MicroPilot / MicroGuide

CODE	BEZEICHNUNG	CHF
4611	MicroPilot Nullwegejoystick  nur i.V. mit OMNI II CODE 839	6'564.00
4600	MicroPilot Nullwegejoystick einschließlich Aufnahme und Handauflage  nur i.V. mit OMNI II CODE 839	7'126.00
4612	MicroGuide Wegejoystick  nur i.V. mit OMNI II CODE 839 vorübergehend nicht lieferbar	5'690.00
4601	MicroGuide Wegejoystick einschließlich Aufnahme und Handauflage  nur i.V. mit OMNI II CODE 839 vorübergehend nicht lieferbar	8'230.00

### Hinterkopfsteuerung

CODE	BEZEICHNUNG	CHF
2238	Hinterkopfsteuerung (schmal)	5'670.00
2239	Hinterkopfsteuerung (breit)	6'074.00

 i.V. mit der 10 km/h Variante ist das ESP Fahrstabilisierungsmodul CODE 918 zwingend erforderlich  
i.V. mit der 6 km/h Variante muss die Verwendung ESP Fahrstabilisierungsmodul individuell geprüft werden  
aufgrund der besseren Fahreigenschaften vom iCHAIR SKY wird jedoch empfohlen dieses zu verwenden

### Joystickaufsätze

CODE	BEZEICHNUNG	CHF
553	Tetra-Gabel vertikal	216.00
556	Tetra-Gabel horizontal	216.00
734	Tetra-Gabel horizontal, auf Handbreite einstellbar	222.00
4589	Pilzgriff	66.00
4590	Kugelgriff	66.00
4591	T-Griff	138.00
4593	Stielgriff	78.00
4594	Knopfgriff	66.00
4595	Softball	178.00
4596	Golfball klein Ø 43 mm	72.00

Bitte kreuzen Sie Ihre Auswahl in den Kästchen an

SBI - Sonderbau/Individuallösung a.A. - auf Anfrage

Standard-Ausführung: Sollten Sie keine andere Auswahl treffen, liefern wir grundsätzlich in der Standard-Ausführung aus.

## 19 Software

CODE	BEZEICHNUNG	CHF
985	Serienprogrammierung (Standard)	0.00
998	Sonderprogrammierung (Abweichung vom Standard)	0.00

Bitte kreuzen Sie Ihre Auswahl in den Kästchen an

**S** SBI - Sonderbau/Individuallösung a.A. - auf Anfrage

Standard-Ausführung: Sollten Sie keine andere Auswahl treffen, liefern wir grundsätzlich in der Standard-Ausführung aus.

## 20 Rahmenfarben/Akzentfarben

CODE	RAHMEN	AKZENTE	CHF
207	Mattschwarz		0.00
212	Mattschwarz	Polarweiß	65.00
186	Mattschwarz	Magic Blue	65.00
227	Mattschwarz	Redmetallic	65.00
180	Mattschwarz	Lemonreflex	65.00
214	Mattschwarz	Sonnengelb	65.00

## 21 Optionen rund um den Rollstuhl

CODE	BEZEICHNUNG	CHF
906	Rückspiegel Rechts	104.00
927	Rückspiegel Links	104.00
4646	Therapietisch seitlich abschwengbar <b>!</b> nur i.V. mit CODE 4948 Advanced Biomechanik	702.00
590	Abduktionskeil	300.00
781	USB Ladebuchse	216.00
782	Aufnahme für Handy-Halterung <b>!</b> nicht i.V. mit R-NET OMNI II CODE 839 Handy-Halterung nicht im Lieferumfang enthalten	126.00
4795	Wegfahrsperr, Schlüssel	59.00
4772	TüV-Gutachten	0.00
2676	Heckmarkierungsfolie	120.00
676	Heckmarkierungstafel	120.00
833	Haltegurt mit Schloss	99.00

## 22 Service

ARTIKEL	BEZEICHNUNG	CHF
55704	Klientenspezifische Parametrisierungspauschale <b>!</b> beinhaltet ausschließlich die einfache Anpassung von Paramtersätzen, wie Beschleunigung, Geschwindigkeit, etc.	614.00
55709	Medizinisch notwendige Parametrisierung auf klientenspezifische Einstellwerte des Steh- und Liegemoduls <b>!</b> beinhaltet einfache Programmanpassungen sowie die Integration von Sondersteuerungen	1'226.00

## BENUTZERDATEN

Vorname

Name

Straße

PLZ

Ort

Land

Geburtsdag

Diagnose 1

Diagnose 2

Telefon

Handy

eMail

Auftragsnummer

Krankenkasse/ Kostenträger

Fachhandel Ansprechpartner/Tel.

Versorgungsspezialist MEYRA

Genehmigungsinfo ab KW

## ANATOMISCHE DATEN (IN MM)

1) Sitztiefe

2) Sitzbreite

3) Brustbreite

4) Brusttiefe

5) Ellenbogenhöhe

6) Achselhöhe

7) Rückenhöhe

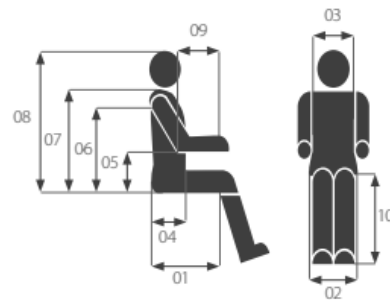
8) Kopfhöhe

9) Unterarmlänge

10) USL

Körpergröße

Gewicht (kg)



### Anmerkungen

Large empty text area for notes.

Ich akzeptiere die Allgemeinen Geschäftsbedingungen der MEYRA GmbH (Stand Januar 2023)

<https://www.meyra.de/agb/>

Datum

Input field for date

Ort

Input field for location

Stempel/Unterschrift

Input field for stamp/signature