

iCHAIR MC S

1.616

 **Poids d'utilisateur autorisé**
75 kg (chargement incl.)





Central repose-jambes, angle de 90° pour les genoux



Course de l'assise de 200 mm, bord



Éclairage LED durable



Partie latérale transparente

Le petit vraiment grand

RENTABILITÉ

- Efficacité due à un entretien simple et une facilité de service importante
- Besoin réduit en réparations grâce à l'utilisation d'éléments haut de gamme et à longue durée de vie
- La construction modulaire de la famille iChair permet la compatibilité des éléments
- De nombreuses possibilités de réglage permettent une adaptation individuelle

BÉNÉFICE THÉRAPEUTIQUE

- Décompression efficace et positionnement détendu pour les positions assises longues grâce à une grande plage de réglages électriques
- Le repose-jambes central permet un angle des genoux de 90°
- Dossier d'adaptation et préparation pour des systèmes d'assise externes en fonction des besoins individuels
- Soulagement efficace de la pression grâce au réglage électrique de l'angle de l'assise de 22° et de 30° en combinaison avec l'élévateur

DOMAINE D'UTILISATION

- Le mc2 éprouvé pour l'intérieur et l'extérieur avec siège junior et options junior
- Extérieur : bon amortissement des roues arrière
- Intérieur : châssis compact avec roulettes anti-basculement intégrée pour une utilisation plus facile dans les pièces étroites
- Lift de 200 mm en option

COMMANDE

DEVIS

VERSION SPÉCIALE

Formulaire de commande rempli et envoyé par e-mail à : info@meyragroup.com Service après-vente: +49 571 93292 555

Adresse de facturation / Réf. client:

Adresse de livraison:

Numéro d'identification de la taxe sur le chiffre d'affaires

Notes / Remarques:

Quantité commandée:

MEYRA



Prix modèle de base

8.193,29 €



Poids d'utilisateur autorisé

75 kg (chargement incl.)



Remarques

Nos conditions générales de vente s'appliquent, vous pouvez les consulter sur www.meyra.de/AGB
Vous trouverez des informations sur la procédure de mesure sur <https://fr.meyra.com/messverfahren>

Valable du 01.01.2026 – 31.12.2026.

Sous réserve d'erreurs, de fautes d'impression et de modifications.

Utilisez notre K.I.S.S.S. à l'adresse www.kiss-by-meyra.de pour les commandes et les configurations

Veuillez utiliser le configurateur afin d'éviter les incompatibilités

DONNÉES UTILISATEURS

Prénom

Nom

Rue

CODE POSTAL

Ville

Pays

Anniversaire

Diagnostic 1

Diagnostic 2

Téléphone

Téléphone portable

E-mail

Numéro de commande

Caisse de maladie / organisme payeur

Commerce spécialisé Interlocuteur/Tél.

Spécialiste des soins MEYRA

Infos sur les autorisations à partir de la semaine calendaire

DONNÉES ANATOMIQUES (EN MM)

1) Profondeur d'assise

2) Largeur du siège

3) Largeur de la poitrine

4) Profondeur de poitrine

5) Hauteur du coude

6) Hauteur sous les aisselles

7) Hauteur du dos

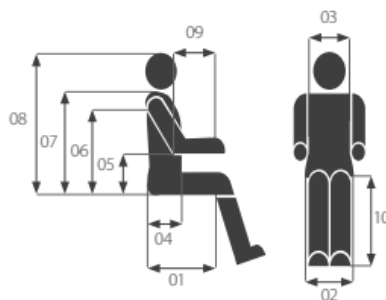
8) Hauteur de la tête

9) Longueur de l'avant-bras

10) Longueur du bas de la jambe

Taille du corps

Poids (kg)



Remarques

J'accepte les conditions générales de vente de MEYRA GmbH (version janvier 2023)

<https://www.meyra.com/gtc/>

Date

Ville

Signature



Caractéristiques techniques

¹⁾ mesuré avec un angle d'assise de 4° (sans coussin d'assise)

³⁾ Sans repose-jambes et sans accoudoirs

²⁾ avec dossier réglable

Largeurs d'assise en mm	300 - 440
Profondeur d'assise en mm	300 - 400
Hauteur de dossier en mm	390 / 440 ²⁾
Longueur de jambes en mm	250 - 350 ¹⁾
Hauteur d'accoudoir en mm	180 - 250 ¹⁾
Hauteur d'assise avant en mm	420 - 470 ¹⁾
Longueur avec repose-pieds en mm	970
Longueur sans repose-pieds en mm	790
Largeur hors tout à partir de	590
Hauteur sans appuie-tête en mm	890 - 925 ²⁾
Longueur de transport en mm	790
Hauteur de transport en mm	610
Taille de roue avant en mm	190 x 50 (8") / 225 x 70 (9")
Taille de roue arrière en mm	320 x 60 (12,5")
Hauteur d'obstacle max. en mm	60
Rayon de braquage en mm	840
Poids de transport à vide équipement de base min.	89 kg ³⁾
Poids utilisateur max	75 kg
Poids total autorisé, options incluses	200 kg
Chargement max.	10 kg
Vitesses de conduite	6 / 10 km/h
Puissance du moteur	2 x 180 W / 2 x 300 W
Montées / descentes autorisées	8,5° (15%)
Type de direction	Indirect
Inclinaison de siège électrique	0° à 22°
Pliage électrique de l'assise en combinaison avec le siège. Course du siège	0° à 30°
Inclinaison du siège mécanique	de 0° à 10°
Angle de dossier électrique	80° - 140° (Code 25)
OHNE TEXT	80° - 120° (Code 401)
Course du siège électrique	200 mm
Autonomie	38 Ah (5h), 45 Ah (20h) max. 28 km / 63 Ah (5h), 73 Ah (20h) max. 40 km



Caractéristiques techniques *** continuation

Position des Moteurs

Arrière

Faites votre choix en cochant les cases correspondantes

Construction spéciale/solution individuelle s.d. - sur demande

Version standard: Si vous n'effectuez pas d'autre sélection, nous livrons en principe la version standard.

00 Châssis/motorisation

CODE	VITESSE	AUTONOMIE	MOTEUR	EUR €
115	6 km/h	max. 40 km	2 x 180 W	0,00
117	10 km/h	max. 35 km	2 x 300 W	0,00

Options de châssis

CODE	DÉSIGNATION	EUR €
875	Amortissement pour un poids d'utilisateur jusqu'à 75 kg	0,00

01 Largeur d'assise

CODE	DÉSIGNATION	LARGEUR D'ASSISE	EUR €
30	Largeur d'assise réglable en continu de 300 à 360 mm via les accoudoirs	300 mm	0,00
34	Largeur d'assise réglable en continu de 340 à 400 mm via les accoudoirs	340 mm	0,00
38	Largeur d'assise réglable en continu de 380 à 440 mm via les accoudoirs	380 mm	0,00

02 Hauteur d'assise avant (HAAv) en combinaison avec la roue directrice (sans coussin)

HAAv (mm) 420 435 440 450 455 470

A

B

Pneumatiques

Code	Ø	Jante	Protégé contre les pannes CODE 146	Résistant à la crevaison CODE 900	Pneus à air CODE 481
157	8"	Jante alu		A 206,53	A
163	9"	Jante alu	B	B 206,53	

⚠ HAAv 440+ / 450+ seulement e.c. avec siège surélevé course 200 mm CODE 27

Options de roue directrice

CODE	DÉSIGNATION	EUR €
816	garde-boue pour les roues directrices ⚠ seulement en combinaison avec les roues directrices 9" CODE 163	153,65

Faites votre choix en cochant les cases correspondantes

Construction spéciale/solution individuelle s.d. - sur demande

Version standard: Si vous n'effectuez pas d'autre sélection, nous livrons en principe la version standard.


03 Roues motrices

Code	Ø	Jante	Pneus à air avec protection contre les crevaisons CODE 846		Pneus bandges CODE 904	
			gris	noir	gris	noir
815	12"	Jante alu			269,43	269,43

Options de roue motrice

CODE	DÉSIGNATION	EUR €
824	garde-boue pour les roues motrices	153,65

04 Bascule d'assise / Lift

CODE	DÉSIGNATION	INCLINAISON	EUR €
119	Inclinaison de siège mécanique, par paliers	de 0° à +10°	0,00
118	Inclinaison du siège électrique en continu	de 0° à +22°	1.444,09
27	Élévation électrique du siège de 200 mm avec inclinaison du siège  *Nur i.V. mit R-Net CODE 702 Nur i.V. mit Gepäckablage CODE 994	de 0° à +28°	3.344,22

05 Option d'assise / dossier




CODE	Dos / HD	Plateau d'assise avec coussin 30 mm CODE 560			
		PA 300 mm-Code 390	PA 330 mm-Code 393	PA 370 mm-Code 367	PA 400 mm-Code 615
444/736	Ceinture d'adaptation noire 440mm	182,40	182,40	182,40	182,40
439/736	Ceinture d'adaptation noire 390mm	182,40	182,40	182,40	182,40

Faites votre choix en cochant les cases correspondantes Construction spéciale/solution individuelle s.d. - sur demande Version standard: Si vous n'effectuez pas d'autre sélection, nous livrons en principe la version standard.

06 Options de dossier

CODE	DESIGNATION	EUR €
2032	Inserts pour thorax, paire, petits	336,23

Options du dossier (réglages)

CODE	DÉSIGNATION	EUR €
814	Barre de poussée	0,00
410	Poignée de manœuvre individuelle avec barre de stabilisation  *Nicht i.V. mit Kopfstütze CODE 913	128,67
913	Appuie-tête, similicuir noir  *Nur i.V. mit durchgehender Schiebebügel CODE 814	284,72
401	Réglage mécanique du dossier	0,00
25	Réglage électrique du dossier  Il est recommandé d'utiliser l'appuie-tête en similicuir noir (CODE 913).	1.444,09

07 Protège-vêtements, garde-boue, accoudoirs

CODE	DÉSIGNATION	EUR €
106	*Standard-Seitenteil mit gepolsterter Armlehne und matt-transparentem Kleiderschutz	0,00

08 Potences repose pieds et Relève-jambes

CODE	DÉSIGNATION	EUR €
93	Repose-pied, amovibles et pivotants	0,00
5100	Repose-jambes central avec repose-pieds continu	0,00

Faites votre choix en cochant les cases correspondantes Construction spéciale/solution individuelle s.d. - sur demande Version standard: Si vous n'effectuez pas d'autre sélection, nous livrons en principe la version standard.**09** *Repose-pieds*

CODE	DÉSIGNATION	PROFONDEUR SL		EUR €
54	Palette Monobloc réglable en profondeur sur 60 mm (en 4 paliers) rabattable vers le haut, réglable en hauteur en continu et à angle réglable ⚠ <i>Seulement en combinaison avec le repose-jambes CODE 93</i>	150mm	280-430mm	136,80
808	Repose-pieds séparé, réglable en hauteur, rabattable vers le haut et à angle réglable ⚠ <i>Seulement en combinaison avec le repose-jambes CODE 93</i>	150mm	280-430mm	136,80
822	Sangles de coup de pieds (paire)			34,77
823	Talonnière (paire)			109,61

10 *Batteries et chargeurs*

CODE	DÉSIGNATION	AUTONOMIE	EUR €
5159	Batteries sans entretien env. 43 Ah (5h), 50 Ah (20h)	30 km / 25 km	0,00
5158	Batteries sans entretien env. 66 Ah (5h), 80 Ah (20h)	40 km / 35 km	378,53
732	Chargeur 8 A pour 50 Ah (20h)		0,00
733	Chargeur 12 A pour 73 Ah (20h)		240,81

11 *Éclairage*

CODE	DÉSIGNATION	EUR €
932	Éclairage LED à l'avant et à l'arrière conforme StVZO	0,00

Faites votre choix en cochant les cases correspondantes

Construction spéciale/solution individuelle s.d. - sur demande

Version standard: Si vous n'effectuez pas d'autre sélection, nous livrons en principe la version standard.

12 Modules de commande et accessoires

Commande moteur de réglage

Code	Module de commande	aucun	2 servomoteurs / 682	3 servomoteurs / 67	4 servomoteurs / 780
408	VR2		94,36		
702/415	R-NET LED				
702/416	R-NET ECRAN LCD CJSM			202,61	
702/398	R-NET LCD IR/BT CJSM 2			1.160,13	
702/839	R-NET OMNI II			123,71	

⚠ Code 839 OMNI II Fonction éclairage et fonction klaxon sélectionnables uniquement via le menu

Montage du module de commande

CODE	DÉSIGNATION	EUR €
74	Montage à droite	0,00
60	Montage à gauche	0,00

13 Support pour module de commande

CODE	DÉSIGNATION	EUR €
4859	Pantographe fixe réglable en profondeur	0,00
4566	Pantographe fixe, réglable en hauteur et en profondeur	0,00
4860	Pantographe escamotable, réglable en hauteur et profondeur	0,00
4874	Arceau de protection pour module de commande VR2 et R-NET	75,86
851	Déplacement commande principale vers l'arrière (le module de commande peut être déplacé de l'avant à l'arrière)	248,92

⚠ Seulement en combinaison avec l'arceau de manœuvre continu CODE 814

Faites votre choix en cochant les cases correspondantes

Construction spéciale/solution individuelle s.d. - sur demande

Version standard: Si vous n'effectuez pas d'autre sélection, nous livrons en principe la version standard.

14 Modules de commande spéciale

CODE	DÉSIGNATION	EUR €
4660	Tablette avec logement (central) pour module de commande, pivotante vers la droite	2.356,15
4661	Tablette avec logement (central) pour module de commande, pivotante vers la gauche	2.356,15
4789	Commande tierce personne avec commutation prioritaire pour l'accompagnateur avec montage sur le tube du dossier	822,49

Bouton marche/arrêt externe

pour les utilisateurs qui ont des difficultés à utiliser les touches du module de commande ou comme fonction d'urgence/d'arrêt pour l'accompagnateur.

CODE	DÉSIGNATION	EUR €
596	Bouton marche/arrêt externe, diamètre 63 mm, jaune	347,42
778	Bouton marche/arrêt externe, diamètre 30 mm, vert	347,42
779	Bouton marche/arrêt externe, diamètre 30 mm, jaune	347,91

 Seulement en combinaison avec R-NET LCD CODE 702/416 ou R-NET OMNI 2 CODE 702/839

Embouts de joystick

CODE	DÉSIGNATION	EUR €
553	Fourche tétra verticale	212,33
556	Fourche tétra horizontale	212,33
734	Fourche tétra horizontale, réglable sur la largeur de la main	138,44
4589	Poignée champignon	70,53
4590	Poignée à boule	70,53
4591	Poignée en T	82,16
4593	Manche	70,53
4594	Poignée bouton	70,53
4595	Softball	70,53
4596	Balle de golf d=43 mm	120,25

Faites votre choix en cochant les cases correspondantes

Construction spéciale/solution individuelle s.d. - sur demande

Version standard: Si vous n'effectuez pas d'autre sélection, nous livrons en principe la version standard.

Autres

CODE	DÉSIGNATION	EUR €
4612	Joystick à course MicroGuide ⚠ seulement en combinaison avec R-NET OMNI 2 CODE 702/839 temporairement indisponible	4.539,03
4601	Joystick à course MicroGuide avec logement et repose-main ⚠ seulement en combinaison avec R-NET OMNI 2 CODE 702/839 temporairement indisponible	6.432,18

15 Logiciel

CODE	DÉSIGNATION	EUR €
985	Programmation de série (standard)	0,00
998	Programmation spéciale (écart par rapport à la norme)	0,00


16 Coloris

CODE	CHASSIS	ACCENT	EUR €
207	Noir mat		0,00
212	Noir mat	Blanc polaire	135,82
186	Noir mat	Magic Blue	135,82
227	Noir mat	Rouge métallique	135,82
180	Noir mat	Citron vert	135,82
214	Noir mat	Jaune soleil	135,82

⚠ Autres couleurs possibles sur demande et moyennant un supplément de prix, voir le nuancier dans le catalogue

Faites votre choix en cochant les cases correspondantes Construction spéciale/solution individuelle s.d. - sur demande Version standard: Si vous n'effectuez pas d'autre sélection, nous livrons en principe la version standard.

17 Autres options

CODE	DÉSIGNATION	EUR €
906	Rétroviseur droit	84,09
927	Rétroviseur gauche	84,09
589	Harnais quatre points	371,22
833	Ceinture de sécurité	0,00
994	Porte-bagages avec barres métalliques	66,55
781	Port de chargement USB	240,47
4795	Protection antidémarrage, clé, à installer sur la prise de charge du joystick  <i>Seulement en combinaison avec R-Net</i>	60,12
676	Triangle de signalisation arrière	0,00

18 Service

ARTICLE	DÉSIGNATION	EUR €
55704	Forfait de paramétrage spécifique à chaque client  <i>ne contient que la facilité d'ajustement des taux de parité, comme l'accélération, la vitesse, etc.</i>	643,50