

iCHAIR XXL

1.614



Poids d'utilisateur autorisé

180 kg avec élévateur d'assise CODE 27 (chargement incl.)

200 kg XXL Standard (charge utile incluse)

250 kg HD Option (charge utile incluse)






Stabilité maximale grâce à des composants renforcés



Des moteurs puissants



Inclinaison du siège



Éclairage LED durable

L'idéal pour les types costauds

RENTABILITÉ

- Efficacité due à un entretien simple et une facilité de service importante
- Besoin réduit en réparations grâce à l'utilisation d'éléments haut de gamme et à longue durée de vie
- La construction modulaire de la famille iChair permet la compatibilité des éléments
- De nombreuses possibilités de réglage permettent une adaptation individuelle
- Le meilleur degré d'efficacité augmente l'autonomie et favorise l'utilisation optimale des forces motrices disponibles, avec un avancement plus simple et plus de maniabilité
- Réutilisation simplifiée grâce aux tolérances d'ajustement optimales, comme par exemple un poids d'utilisateur standard de 200 kg

BÉNÉFICE THÉRAPEUTIQUE

- Idéal pour le maintien de la mobilité à la maison, au travail et au bureau
- Décompression efficace et positionnement détendu pour les positions assises longues grâce à une grande plage de réglages électriques
- Différents systèmes de siège en fonction des besoins individuels

DOMAINE D'UTILISATION

- Pour l'intérieur et l'extérieur
- Pour une utilisation durable et toute la journée en vue d'une mobilité autonome, même en cas de troubles sévères des fonctions
- Personnes ayant un emploi et actives qui nécessitent un fauteuil roulant pour différentes situations du quotidien
- Adapté à l'extérieur grâce aux grands pneus de série et à la variante 10 km/h disponible en option
- Les dimensions compactes et la grande maniabilité permettent d'affronter facilement les pièces intérieures

COMMANDE

DEVIS

VERSION SPÉCIALE

Veillez faxer le formulaire de commande rempli à: 05733 922 9311

Service après-vente: 05733 922 311

Adresse de facturation / Réf. client:

Adresse de livraison:

Numéro d'identification de la taxe sur le chiffre d'affaires

Notes / Remarques:

Quantité commandée:

MEYRA



Prix modèle de base 12.198,83 €



Poids d'utilisateur autorisé

180 kg avec élévateur d'assise CODE 27 (chargement incl.)
200 kg XXL Standard (charge utile incluse)
250 kg HD Option (charge utile incluse)



Remarques

Nos conditions générales de vente s'appliquent, vous pouvez les consulter sur www.meyra.de/AGB
Vous trouverez des informations sur la procédure de mesure sur <https://fr.meyra.com/messverfahren>

Valable du 01.01.2023 au 31.12.2023.

Sous réserve d'erreurs, de fautes d'impression et de modifications.

Utilisez notre K.I.S.S.S. à l'adresse www.kiss-by-meyra.de pour les commandes et les configurations
Veillez utiliser le configurateur afin d'éviter les incompatibilités



Caractéristiques techniques

¹⁾ voir catégorie largeur d'assise

²⁾ angle d'assise de 4°

⁴⁾ Sans repose-jambes et sans accoudoirs

⁵⁾ en conditions de test 6 / 10 km/h avec batterie 73 Ah (20h)

⁶⁾ voir catégorie 00 Châssis/Motorisation

⁸⁾ La plage de réglage peut varier de +/-3° max. selon le modèle.

⁹⁾ dépend de la largeur du siège

Largeurs d'assise en mm	530 - 770 ¹⁾²⁾
Profondeur d'assise en mm	430 - 600 ²⁾
Hauteur de dos en mm	530 - 570 ²⁾
Longueur de jambes en mm	370 - 510 ²⁾
Hauteur d'accoudoir en mm	170 - 280 ²⁾
Hauteur d'assise avant en mm	460 - 560 / 530 - 630 ²⁾
Longueur avec repose-pieds en mm	1150
Longueur sans repose-pieds en mm	850
Largeur en ordre de marche en mm à partir de	680 - 920 ⁹⁾
Hauteur sans appuie-tête en mm	1020 - 1150 ²⁾
Longueur de transport en mm	850
Hauteur de transport en mm	650
Taille de roue avant en mm	260 x 70 (10")
Taille de roue arrière en mm	356 x 75 (14")
Hauteur d'obstacle max. en mm	60
Rayon de braquage en mm	950
Autonomie avec batterie 63 Ah (5h), 80 Ah (20h)	30 - 35 km
Poids de transport à vide équipement de base min.	130 kg
Poids de la personne	max. 200 kg/250 kg
Poids total autorisé, options incluses	340 kg
Vitesses de conduite	6 km/h / 10 km/h
Puissance du moteur	2 x 300 W / 2 x 350 W
Autonomie	max. 35
Montées / descentes autorisées	15%
Type de direction	indirect
Inclinaison de siège électrique	0° à 18
Inclinaison du siège mécanique	de 0° à 10°
Angle dorsal électrique	-10° à 50
Angle dorsal mécanique	de -10° à 30°

Faites votre choix en cochant les cases correspondantes

Construction spéciale/solution individuelle s.d. - sur demande

Version standard: Si vous n'effectuez pas d'autre sélection, nous livrons en principe la version standard.

00 Châssis/motorisation

CODE	VITESSE	AUTONOMIE	PUISSANCE DU MOTEUR	EUR €
115	6 km/h	max. 35 km	2 x 300 W	0,00
117	10 km/h	max. 30 km	2 x 350 W	0,00

Options de châssis

CODE	DÉSIGNATION	EUR €
893	Amortissement XXL renforcé pour poids d'utilisateur entre 160 et 200 kg	0,00

01 Largeur d'assise

CODE	DÉSIGNATION	LARGEUR DE SURFACE D'ASSISE	EUR €
53	Largeur d'assise réglable en continu de 530 à 650 mm via les accoudoirs	530 mm	0,00
358	Largeur d'assise réglable en continu de 580 à 700 mm via les accoudoirs	580 mm	0,00

02 Hauteur d'assise avant (HAAv) en combinaison avec la roue directrice (sans coussin)

Code	Jante	Hauteur d'assise avant en mm (HAAv)		
		460	510	560
142/146	Jante en aluminium 10" Pneus à air protégés contre les crevaisons			
142/900	Jante en aluminium 10" Pneus increvables	188,29	188,29	188,29

Options de roue directrice

CODE	DÉSIGNATION	EUR €
816	Protection anti-projections pour les roues directrices	125,53

Numéro de version: #1120 - 17.08.2023

Faites votre choix en cochant les cases correspondantes

Construction spéciale/solution individuelle s.d. - sur demande

Version standard: Si vous n'effectuez pas d'autre sélection, nous livrons en principe la version standard.

03 Roues motrices

Code	Ø	Jante	Pneus à air avec protection contre les crevaisons CODE 846		Pneus à air increvables CODE 904	
			gris	noir	gris	noir
460	14"	Jante alu			212,43	212,43

Options de roue motrice

CODE	DÉSIGNATION	EUR €
824	Protection anti-projection pour les roues motrices	122,67

05 Inclinaison du siège

CODE	DÉSIGNATION	INCLINAISON	EUR €
119	Inclinaison de siège mécanique, par paliers	de 0° à +10°	0,00
118	Inclinaison de siège électrique en continu de 18 degrés - version XXL	de 0° à +18°	0,00
27	Course d'élévation 300 mm jusqu'à 180 kg avec inclinaison du siège	de 0° à +30°	4.731,43

06 Profondeur d'assise

	(C-788)	(C-619)	(C-792)	(C-793)	(C-356)	(C-360)
	430mm	460mm	490mm	530mm	560mm	600mm
Profondeur d'assise						51,94

 ST 600 mm y compris rallonge de tube de selle de 30 mm

Faites votre choix en cochant les cases correspondantes

Construction spéciale/solution individuelle s.d. - sur demande

Version standard: Si vous n'effectuez pas d'autre sélection, nous livrons en principe la version standard.

07 Systèmes de siège/dos

Système de dos

CODE	Siège	Système de dos externe	Dos ErgoSeat CODE 949
4276	Plaque d'assise (pour systèmes d'assise externes)		397,86
948	ErgoSeat		774,21

08 Revêtements ErgoSeat

CODE	DÉSIGNATION	EUR €
237	Revêtement ErgoSeat, textile, noir	0,00
4980	Revêtement ErgoSeat, incontinence, noir	0,00

10 Options de dos (réglages)

CODE	DÉSIGNATION	EUR €
814	Arceau de manœuvre continu	0,00
913	Appuie-tête, similicuir noir	322,59
401	Réglage mécanique du dos	0,00
25	Réglage électrique du dos	2.043,12

⚠ Il est recommandé d'utiliser l'appuie-tête en similicuir noir (CODE 913).

11 Éléments latéraux et accoudoirs

1 = amovible 2 = réglable en hauteur 3 = réglable en largeur 4 = réglable en profondeur

CODE	DÉSIGNATION	FONCTIONS	EUR €
106	Élément latéral standard avec accoudoir rembourré et protection pour les vêtements noire	1,2,3,4	0,00
4960	Élément latéral avec accoudoir rembourré, protection pour les vêtements et légère moulure dans le repose-bras	1,2,3,4	157,19
21	Élément latéral avec accoudoir rembourré, protection satinée pour les vêtements et repose-bras long coudé	1,2,3,4	296,96

Faites votre choix en cochant les cases correspondantes Construction spéciale/solution individuelle s.d. - sur demande Version standard: Si vous n'effectuez pas d'autre sélection, nous livrons en principe la version standard.**12** Repose-jambes

CODE	DÉSIGNATION	EUR €
93	Repose-jambes, amovibles et pivotants	0,00
91	Repose-jambes avec compensation de la longueur, basculable vers le haut, amovible et pivotant ⚠ Pas en combinaison avec le repose-pieds CODE 54	1.045,16
86	Repose-jambes, basculable vers le haut électriquement, amovibles, pivotants	2.067,13

13 Repose-pieds

CODE	DÉSIGNATION	PROFONDEURJ	EUR €
54	Repose-pieds continu, réglable en profondeur sur 60 mm (en 4 paliers) rabattable vers le haut, réglable en hauteur et à angle réglable ⚠ Seulement en combinaison avec le repose-jambes CODE 93	150mm 280-430mm	0,00
805	Repose-pieds séparé réglable en hauteur, rabattable vers le haut	150mm 280-430mm	0,00
808	Repose-pieds séparé, réglable en hauteur, rabattable vers le haut et à angle réglable	150mm 280-430mm	129,03
822	Courroies de fixation pour chaussures (paire)		31,54
823	Talonnaire (paire)		87,85

14 Batteries et chargeurs

CODE	DÉSIGNATION	AUTONOMIE	EUR €
5158	Batteries sans entretien env. 66 Ah (5h), 80 Ah (20h)	35 km	0,00
732	Chargeur 8 A		0,00
733	Chargeur 12 A		218,36

15 Éclairage

CODE	DÉSIGNATION	EUR €
932	Éclairage LED actif à l'avant et à l'arrière conforme StVZO	0,00

Numéro de version: #1120 - 17.08.2023

Faites votre choix en cochant les cases correspondantes

Construction spéciale/solution individuelle s.d. - sur demande

Version standard: Si vous n'effectuez pas d'autre sélection, nous livrons en principe la version standard.

16 Modules de commande et accessoires

Commande moteur de réglage

Code	Module de commande	Commande moteur de réglage		
		aucun	2 servomoteurs / 682	6 servomoteurs / 4260
702/415	R-NET LED			
702/416	R-NET LCD			183,73
702/398	R-NET LCD IR/BT			1.051,97
702/839	R-NET OMNI II			1.122,70

Faites votre choix en cochant les cases correspondantes

Construction spéciale/solution individuelle s.d. - sur demande

Version standard: Si vous n'effectuez pas d'autre sélection, nous livrons en principe la version standard.

Module de réglage externe

CODE	DÉSIGNATION	EUR €
4615	Clavier de réglage externe pour la sélection et l'activation directe de 5 fonctions d'assise- montage sur le côté du module de commande ⚠ Seulement en combinaison avec l'écran LCD couleur R-Net. Pour une affectation individuelle, veuillez utiliser la matrice suivante !	1.452,20
4615	Clavier de réglage externe pour la sélection et l'activation directe de 5 fonctions d'assise- montage sur le côté opposé du module de commande ⚠ Seulement en combinaison avec l'écran LCD couleur R-Net. Pour une affectation individuelle, veuillez utiliser la matrice suivante !	1.452,20

Touche	oh. Affectation	Dos	Siège	BS gauche	BS à droite	BS synchrone	Élévation du siège
(1)							
(2)							
(3)							
(4)							
(5)							

Montage du module de commande

CODE	DÉSIGNATION	PILOTAGE	EUR €
74	Montage à droite		0,00
60	Montage à gauche		0,00

17 Support pour module de commande

CODE	DÉSIGNATION	EUR €
4859	Support pour module de commande, réglable en longueur	0,00
4566	Support pour module de commande, réglable en hauteur et en longueur	0,00
4860	Support pour module de commande, réglable en hauteur et en longueur, pivotable sur le côté (par ex. sur la table)	0,00

<input type="checkbox"/>	Faites votre choix en cochant les cases correspondantes	<input checked="" type="checkbox"/>	Construction spéciale/solution individuelle s.d. - sur demande	225,72
<input type="checkbox"/>	Version standard:	Si vous n'effectuez pas d'autre sélection, nous livrons en principe la version standard.		225,72
⚠ Seulement en combinaison avec l'arceau de manœuvre continu CODE 814				775,77
⚠ pas en combinaison avec CODE 839 OMNI II				68,79

18 Modules de commande spéciaux

CODE	DÉSIGNATION	EUR €
4660	Plateau avec logement (central) pour module de commande, pivotant vers la droite	2.222,33
4661	Plateau avec logement (central) pour module de commande, pivotant vers la gauche	2.222,33

Bouton marche/arrêt externe

pour les utilisateurs qui ont des difficultés à utiliser les touches du module de commande ou comme fonction d'urgence/d'arrêt pour l'accompagnateur.

CODE	DÉSIGNATION	EUR €
543	Bouton marche/arrêt externe, diamètre 63 mm, vert	327,69
596	Bouton marche/arrêt externe, diamètre 63 mm, jaune	327,69
778	Bouton marche/arrêt externe, diamètre 30 mm, vert	0,00
779	Bouton marche/arrêt externe, diamètre 30 mm, jaune	0,00

⚠ Seulement en combinaison avec R-NET LCD CODE 702/416 ou R-NET OMNI 2 CODE 702/839

Autres

CODE	DÉSIGNATION	EUR €
4611	Joystick à course nulle MicroPilot ⚠ seulement en combinaison avec R-NET OMNI 2 CODE 702/839	4.115,83
4600	Joystick à course nulle MicroPilot avec logement et repose-main ⚠ seulement en combinaison avec R-NET OMNI 2 CODE 702/839	5.832,48
4612	Joystick à course MicroGuide ⚠ seulement en combinaison avec R-NET OMNI 2 CODE 702/839	4.115,09
4601	Joystick à course MicroGuide avec logement et repose-main ⚠ seulement en combinaison avec R-NET OMNI 2 CODE 702/839	5.832,48

Faites votre choix en cochant les cases correspondantes Construction spéciale/solution individuelle s.d. - sur demande Version standard: Si vous n'effectuez pas d'autre sélection, nous livrons en principe la version standard.

Embouts de joystick

CODE	DÉSIGNATION	EUR €
553	Fourche tétra verticale	190,72
556	Fourche tétra horizontale	190,72
734	Fourche tétra horizontale, réglable sur la largeur de la main	125,53
4589	Poignée champignon	63,97
4590	Poignée à boule	63,97
4591	Poignée en T	74,51
4593	Manche	63,97
4594	Poignée bouton	63,97
4595	Softball	63,97
4596	Balle de golf d=43 mm	0,00

19 Logiciel

CODE	DÉSIGNATION	EUR €
985	Programmation en série (standard)	0,00
998	Programmation spéciale (écart par rapport à la norme)	0,00

Faites votre choix en cochant les cases correspondantes



Construction spéciale/solution individuelle s.d. - sur demande

Version standard: Si vous n'effectuez pas d'autre sélection, nous livrons en principe la version standard.

20 Couleurs de cadre

CODE	Chassis	Accent	EUR €
207	Noir mat		0,00
212	Noir mat	Blanc polaire	122,96
212/5220	Blanc polaire	Blanc polaire	748,36
186	Noir mat	Magic Blue	122,96
186/5220	Magic Blue	Magic Blue	748,36
227	Noir mat	Rouge métallique	122,96
227/5220	Rouge métallique	Rouge métallique	748,36
180	Noir mat	Citron vert	122,96
180/5220	Citron vert	Citron vert	748,36
214	Noir mat	Jaune soleil	122,96
214/5220	Jaune soleil	Jaune soleil	748,36

21 Options autour du fauteuil roulant

CODE	DÉSIGNATION	EUR €
906	Rétroviseur droit	78,45
927	Rétroviseur gauche	78,45
970	Porte-canne	71,97
803	angle de maintien avec verrou (extra longue)	118,27
4646	Tablette thérapeutique à pivotement latéral	344,10
590	Cale d'abduction	87,93
260	Fonction mémoire pour l'appuie-tête	33,79
957	Inserts fixes (paire)	348,41
954	Inserts pivotants (paire)	631,55
994	Porte-bagages avec barres métalliques	60,35
4795	Protection antidémarrage, clé  <i>Seulement en combinaison avec R-Net</i>	54,06
781	Port de chargement USB	195,54
782	Adaptation universelle pour accueillir les supports de téléphone portable  <i>pas en combinaison avec la commande d'environnement OMNI II CODE 839</i> <i>Support de téléphone portable non compris dans la livraison</i>	107,42

Numéro de version: #1120 - 17.08.2023

Faites votre choix en cochant les cases correspondantes

Construction spéciale/solution individuelle s.d. - sur demande

Version standard: Si vous n'effectuez pas d'autre sélection, nous livrons en principe la version standard. 100,83

103,80

22 Service

CODE	ARTICLE	DÉSIGNATION	EUR €
	55704	Forfait de paramétrage spécifique à chaque client ⚠ ne contient que la facilité d'ajustement des taux de parité, comme l'accélération, la vitesse, etc.	612,68

DONNÉES UTILISATEURS

Prénom

Nom

Rue

CODE POSTAL

Ville

Pays

Anniversaire

Diagnostic 1

Diagnostic 2

Téléphone

Téléphone portable

E-mail

Numéro de commande

*Krankenkasse/ Kostenträger

*Fachhandel Ansprechpartner/Tel.

*Versorgungsspezialist MEYRA

*Genehmigungsinfo ab KW

DONNÉES ANATOMIQUES (EN MM)

1) Profondeur d'assise

2) Largeur du siège

3) Largeur de la poitrine

4) Profondeur de poitrine

5) Hauteur du coude

6) Hauteur sous les aisselles

7) Hauteur du dos

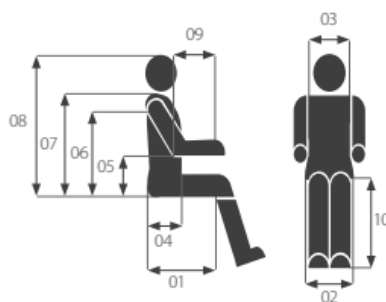
8) Hauteur de la tête

9) Longueur de l'avant-bras

10) Longueur du bas de la jambe

Taille du corps

Poids (kg)



Remarques

J'accepte les conditions générales de vente de MEYRA GmbH (version janvier 2023)

<https://www.meyra.com/gtc/>

Date

Ville

Signature