


iCHAIR MC1 LIGHT

1.610

Tarifnummer:

 **Zugelassenes Benutzergewicht**
130 kg (inkl. Zuladung)





Kompatible Bauteile



Komfortable Bedienung



Lenkräder mit Alufelge



Standard-Seitenteil

Der kompakte und intelligente Einstieg

WIRTSCHAFTLICHKEIT

- Effektivität durch einfache Wartung und ein hohes Maß an Servicefreundlichkeit
- Geringer Reparaturbedarf durch den Einsatz hochwertiger und langlebiger Bauteile
- Modularer Aufbau der iChair-Familie ermöglicht Kompatibilität von Bauteilen
- Zahlreiche Verstellmöglichkeiten ermöglichen individuelle Anpassung
- Vereinfachter Wiedereinsatz durch optimale Benutzergrenzmaße

INDIKATIONEN

Die Funktionsvielfalt des iCHAIR Light erlaubt einen Einsatz bei erheblicher bis voll ausgeprägter Beeinträchtigung der Mobilität/des Gehens bei strukturellen und/oder funktionellen Schädigungen der unteren Extremitäten (u.a. Amputation, Verletzungsfolgen, muskuloskeletale/neuromuskuloskeletal bedingte Bewegungsstörungen z.B. durch:

- Lähmungen
- Gliedmaßenverlust (Beinamputation)
- Gliedmaßen defekt/-deformationen
- Gelenkkontrakturen/-schäden
- Sonstigen Erkrankungen

THERAPEUTISCHER NUTZEN

- Ideal zur Mobilitäts-erhaltung zu Hause, am Arbeitsplatz und im Büro
- Effektive Druckentlastung und entspannte Positionierung für das Langzeitsitzen durch große elektrische Verstellbereiche
- Verschiedene Sitzsysteme entsprechend der individuellen Bedürfnissen

EINSATZBEREICH

- Für den Innen- und Außenbereich
- Für den dauerhaften und ganztägigen Gebrauch zur selbständigen Mobilität, auch bei stärkeren Funktionsstörungen
- Berufstätige und aktive Personen, die einen Rollstuhl für verschiedene Alltagssituationen benötigen
- Innenräume lassen sich durch die kompakten Abmessungen und die hohe Wendigkeit mit Leichtigkeit meistern
- Geeignet für den Außenbereich durch serienmäßig große Bereifung

KONTRAINDIKATIONEN

Jede Versorgung sollte im Einzelfall durch eine fachlich ausgebildete Person (Medizinprodukteberater, Rehafachberater u.a.) überprüft, erprobt und auf die, aus dem definierten Krankheitsbild entstehende individuelle Fähigkeitsstörung ausgerichtet werden. Dies schließt auch ein, dass Personen, die in den Kontraindikationen genannte Problematiken aufweisen, im Einzelfall die kognitive, charakterliche und körperliche Befähigung zur Bedienung des iCHAIR Light nachweisen können

- Kognitive Einschränkungen und mentale Retardierung, die ein selbständiges Nutzen des Rollstuhls ausschließen
- Blinde Personen und Personen mit eingeschränkter Sehfähigkeit, die sich nicht durch Sehhilfen oder andere Hilfsmittel kompensieren lässt und zu Einschränkungen im Alltag führt
- Einfluss beeinträchtigender Medikamente (Rücksprache mit Arzt oder Apotheker)
- Gegebenheiten, die ein eigenständiges Nutzen der Steuerung ausschließen
- Starke Gleichgewichts- und/oder Wahrnehmungsstörungen Unfähigkeit zum Sitzen vorliegt

BESTELLUNG

KOSTENVORANSCHLAG

SONDERANFERTIGUNG

Ausgefülltes Bestellformular bitte per eMail an: info@rehalize.ch

Kundenservice: 041 367 70 07

Rechnungsanschrift / Kunden-Nr.:

Lieferanschrift:

Umsatzsteuer-ID

Kommission / Bemerkungen:

Bestellmenge:

MEYRA



Preis Grundmodell

5'788.00 CHF



Zugelassenes Benutzergewicht

130 kg (inkl. Zuladung)



Hinweise

Es gelten unsere Allgemeinen Geschäftsbedingungen, die Sie auf www.meyra.de/AGB finden

Gültig vom 01.01.2024 – 31.12.2024.

Irrtümer, Druckfehler und Änderungen vorbehalten.

Nutzen Sie für Bestellungen und Konfigurationen unser K.I.S.S.S. unter www.kisss-by-meyra.de

Sie vermeiden damit Rückfragen und fehlerhafte Bestellungen dank Baubarkeits-Prüfung

Technische Daten

¹⁾ siehe Kategorie Sitzbreite

²⁾ Sitzsysteme Gurt / ErgoSeat

³⁾ Sitzwinkel ist 4°

⁴⁾ Ohne Beinstützen und ohne Armlehnen

⁷⁾ 120 mm inkl. Stufenüberwinder

⁸⁾ Der Verstellbereich kann je SH und Größe der Lenkräder um max. +/-3° abweichen

⁹⁾ mit Armlehne CODE 106

⁶⁾ siehe Kategorie 00 Fahrwerk/Motorisierung

Sitzbreiten in mm	380 - 600 ^{1) 2) 3)}
Sitztiefe in mm	400 - 530 ^{2) 3)}
Rückenhöhe in mm	500 ^{2) 3) 9)}
Unterschenkellänge in mm	280 - 430 ^{2) 3)}
Armlehnenhöhe in mm	240 - 350 ^{2) 3)}
Sitzhöhe vorne in mm	440/480/510 ^{2) 3)}
Länge mit Fußstütze in mm	1080
Länge ohne Fußstützen in mm	840
Breite fahrbereit in mm ab	630 ²⁾
Höhe ohne Kopfstütze in mm	930 - 1130 ²⁾
Transportlänge in mm	840
Transporthöhe in mm	560-660
Radgröße vorne in mm	230 x 70 (9")
Radgröße hinten in mm	356 x 75 (14")
Hindernishöhe max. in mm	60 ²⁾
Wenderadius in mm	840
Transportleergewicht Grundausstattung min.	94 kg ⁴⁾
Personengewicht	max. 130 kg
Zulässiges Gesamtgewicht einschl. Optionen	280 kg
max. Zuladung	10 kg
Fahrgeschwindigkeiten	6 km/h / 10 km/h
Motorleistung	2 x 180 W / 2 x 300 W
Reichweite	43 Ah (5h), 50 Ah (20h) max. 30 km ⁶⁾
Zulässige Steigungen / Gefälle	8,5° / 15%
Lenkungsart	indirekt
Sitzkantelung elektrisch	-4° bis 24° ⁷⁾
Sitzkantelung mechanisch	0/4/10°
Rückenwinkel elektrisch	-10° bis 50°
Rückenwinkel mechanisch	-10° bis 30°

Versions-Nr.: #1165 - 02.01.2024

Bitte kreuzen Sie Ihre Auswahl in den Kästchen an

SBI - Sonderbau/Individuallösung a.A. - auf Anfrage

Standard-Ausführung: Sollten Sie keine andere Auswahl treffen, liefern wir grundsätzlich in der Standard-Ausführung aus.

00 Fahrwerk/Motorisierung

CODE	GESCHWINDIGKEIT	MOTORLEISTUNG	REICHWEITE	ELEKTRONIK	CHF
5002	6 km/h	2 x 180 W	max. 30 km	LINX	0.00
5003	10 km/h	2 x 300 W	max. 25 km	LINX	930.00

01 Sitzbreite

CODE	BEZEICHNUNG	SITZFLÄCHENBREITE	CHF
38	Sitzbreite stufenlos einstellbar von 380 bis 500 mm über Armlehnen	380 mm	0.00
43	Sitzbreite stufenlos einstellbar von 430 bis 550 mm über Armlehnen	430 mm	0.00
48	Sitzbreite stufenlos einstellbar von 480 bis 600 mm über Armlehnen	480 mm	0.00

02 Sitztiefe

	(C-615)	(C-788)	(C-619)	(C-792)	(C-793)
	400mm	430mm	460mm	490mm	530mm
Sitztiefe					

03 Sitzhöhe vorne (VSH) in Kombination mit Lenkrad (ohne Sitzkissen)

CODE	BEZEICHNUNG	Ø INCH	Ø MM	VSH MM	CHF
146/163	Lenkrad Alu-Felge Pannengeschützte Luftbereifung schwarz	9"	230	480	0.00

04 Antriebsräder

CODE	BEZEICHNUNG	Ø INCH	Ø MM	CHF
460/846	Antriebsräder Alu-Felgen Pannengeschützte Luftbereifung schwarz	14"	356	0.00

05 Farbe der Bereifung

CODE	BEZEICHNUNG	CHF
908	Schwarz (abriebresistent), Felge carbonfarbig	0.00

Bitte kreuzen Sie Ihre Auswahl in den Kästchen an

S SBI - Sonderbau/Individuallösung a.A. - auf Anfrage

Standard-Ausführung: Sollten Sie keine andere Auswahl treffen, liefern wir grundsätzlich in der Standard-Ausführung aus.

06 Sitzkantelung

CODE	BEZEICHNUNG	SITZNEIGUNG	CHF
119	Mechanische Sitzkantelung, in Stufen	0° bis +10°	0.00
118	Elektrische Sitzkantelung stufenlos um 28 Grad ⚠ Nur in Verbindung mit Verstellmodul LINX CODE 2838	-2° bis +26°	1'540.00

07 Sitzsystem

CODE	BEZEICHNUNG	CHF
738	Sitzgurt ohne Kissen	0.00
561	Sitzgurt mit Sitzkissen	0.00
7203	Netti Sit	438.00
7400	Ride Forward	1'270.00

08 Rückensystem

CODE	BEZEICHNUNG	RÜCKENHÖHE	CHF
287/736	Anpaßgurt, schwarz	500 mm	0.00
7209	Netti Smart, Netzbezug	620 mm	449.00
7454	Ride Grande		1'364.00

Rückenoptionen (Verstellungen)

CODE	BEZEICHNUNG	RÜCKENHÖHE		CHF
814	Durchgehender Schiebebügel			0.00
401	Mechanische Rückenverstellung	-10° bis 30°	10° Schritte	0.00
25	Elektrische Rückenverstellung	-10° bis 50°	stufenlos	1'580.00

09 Seitenteile und Armlehnen

1 = abnehmbar 2 = höhenverstellbar 3 = breitenverstellbar 4 = tiefenverstellbar


CODE	BEZEICHNUNG	FUNKTIONEN	CHF
106	Standard-Seitenteil mit gepolsterter Armlehne und schwarzem Kleiderschutz	1,2,3,4	0.00

Versions-Nr.: #1165 - 02.01.2024

 Bitte kreuzen Sie Ihre Auswahl in den Kästchen an SBI - Sonderbau/Individuallösung a.A. - auf Anfrage Standard-Ausführung: Sollten Sie keine andere Auswahl treffen, liefern wir grundsätzlich in der Standard-Ausführung aus.**10 Beinstützen**

CODE	BEZEICHNUNG	CHF
93	Beinstützen, abnehmbar und abschwenkbar	0.00

Fußstützen

CODE	BEZEICHNUNG	TIEFE	USL	CHF
798	Fußstützen geteilt höhenverstellbar, hochklappbar, Winkelverstellbar	150mm	280-430mm	0.00
105	Fußbrett Adapter: Abduktion je Seite 45 mm  wird beigelegt			122.00

11 Batterien und Ladegeräte

CODE	BEZEICHNUNG	REICHWEITE	CHF
4696	Wartungsfreie Batterien ca.43 Ah (5h), 50 Ah (20h)	28 km	0.00
731	Ladegerät 6 A für 50 Ah (20h)		0.00

12 Beleuchtung

CODE	BEZEICHNUNG	CHF
932	Aktive LED-Beleuchtung vorn und hinten nach StVZO	0.00

13 Bedien-/Verstellmodule

CODE	BEZEICHNUNG	ANSTEUERUNG	CHF
2838	Steuerung LINX		0.00
2847	LED Bedienmodul LINX REM 215	zwei Sitzverstellungen	0.00

 Software für die Programmierung von LINX auf Anfrage**Bedienmodul Montage**

CODE	BEZEICHNUNG	CHF
74	Montage Rechts  Zusätzlich kann das Bedienmodul auf links umgerüstet werden	0.00

Versions-Nr.: #1165 - 02.01.2024

 Bitte kreuzen Sie Ihre Auswahl in den Kästchen an SBI - Sonderbau/Individuallösung a.A. - auf Anfrage Standard-Ausführung: Sollten Sie keine andere Auswahl treffen, liefern wir grundsätzlich in der Standard-Ausführung aus.**14 Bedienmodulhalter**

CODE	BEZEICHNUNG	CHF
4860	Bedienmodulhalterung, längen- und höhenverstellbar, zur Seite wegschwenkbar (z.B. am Tisch)	0.00

15 Rahmenfarben

CODE	RAHMEN	AKZENTE	CHF
207	Mattschwarz		0.00

16 Optionen rund um den Rollstuhl

CODE	BEZEICHNUNG	CHF
906	Rückspiegel Rechts	104.00
927	Rückspiegel Links	104.00
676	Heckmarkierungstafel	120.00

 Optionen werden beigelegt**17 Software**

CODE	BEZEICHNUNG	CHF
985	Serienprogrammierung (Standard)	0.00

BENUTZERDATEN

Vorname

Name

Straße

PLZ

Ort

Land

Geburtsstag

Diagnose 1

Diagnose 2

Telefon

Handy

eMail

Auftragsnummer

Krankenkasse/ Kostenträger

Fachhandel Ansprechpartner/Tel.

Versorgungsspezialist MEYRA

Genehmigungsinfo ab KW

ANATOMISCHE DATEN (IN MM)

1) Sitztiefe

2) Sitzbreite

3) Brustbreite

4) Brusttiefe

5) Ellenbogenhöhe

6) Achselhöhe

7) Rückenhöhe

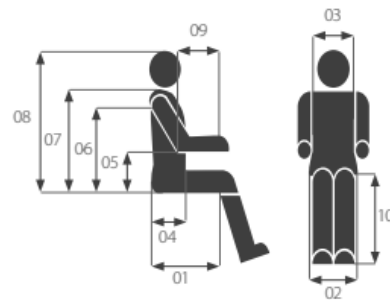
8) Kopfhöhe

9) Unterarmlänge

10) USL

Körpergröße

Gewicht (kg)



Anmerkungen

Large empty text area for notes.

Ich akzeptiere die Allgemeinen Geschäftsbedingungen der MEYRA GmbH (Stand Januar 2023)

<https://www.meyra.de/agb/>

Datum

Input field for date.

Ort

Input field for location.

Stempel/Unterschrift

Input field for stamp/signature.