

# SMART F

2.360

 **Poids d'utilisateur autorisé**  
150 kg

 **Adapté au transport de personnes**



Meyra GmbH  
Meyra Ring 2  
D-32689 Kalletal

Tel. +49 (0) 5733 922 0  
Fax. +49 (0) 5733 922 143  
info@meyra.de

DE815455949  
www.meyra.de






Transition douce entre l'avant du châssis et l'assise



Frein léger innovant en aluminium, pivotant



Réglage individuel du châssis



Système de pliage optimisé avec des dimensions réduites

## Nouvelle ligne active

### **RENTABILITÉ**

- L'approvisionnement durable avec des possibilités d'ajustement aux modifications de fonction réduit les frais ultérieurs
- L'équipement de série complet minimise la nécessité de versions spéciales
- Usure et nécessité des réparations réduites grâce à la construction intégrale du cadre et à la qualité des composants

### **BÉNÉFICE THÉRAPEUTIQUE**

- La fluidité optimale du roulement et le poids réduit favorisent l'indépendance de l'utilisateur
- Adaptable aux modifications de fonctions et aux besoins individuels de l'utilisateur via un réglage précis du dossier, de l'assise et du châssis
- Gamme d'équipement complète pour les utilisateurs sur le long terme
- Position assise, conduite et transport compacts grâce au cadre optimisé
- Toile d'assise et dossier adaptables, réglage individuel de la hauteur du dossier
- Caractéristiques de conduite optimisées : plus léger, plus sportif, basculement et maniabilité plus simples

### **DOMAINE D'UTILISATION**

- Pour les soins permanents et de longue durée
- Pour les soins des paraplégiques
- Très bien adapté à de nombreuses maladies, même pour les personnes très atteintes
- Utilisateurs sans fonctions des extrémités inférieures (transfert latéral, entraînement via les mains courantes)
- Pour les utilisateurs de fauteuil très actifs, les handbikers et les grands voyageurs

COMMANDE

DEVIS

VERSION SPÉCIALE

Formulaire de commande rempli et envoyé par e-mail à : [info@meyragroup.com](mailto:info@meyragroup.com) Service après-vente: +49 571 93292 555

Adresse de facturation / Réf. client:

Adresse de livraison:

Numéro d'identification de la taxe sur le chiffre d'affaires

Notes / Remarques:

Quantité commandée:

**MEYRA**



**Prix modèle de base 2.723,88 €**



**Poids d'utilisateur autorisé**

150 kg



**Adapté au transport de personnes**



**Remarques**

Nos conditions générales de vente s'appliquent, vous pouvez les consulter sur [www.meyra.de/AGB](http://www.meyra.de/AGB)  
Vous trouverez des informations sur la procédure de mesure sur <https://fr.meyra.com/messverfahren>

Valable du 01.01.2025 - 31.12.2025.

Sous réserve d'erreurs, de fautes d'impression et de modifications.

Utilisez notre K.I.S.S.S. à l'adresse [www.kiss-by-meyra.de](http://www.kiss-by-meyra.de) pour les commandes et les configurations  
Veuillez utiliser le configurateur afin d'éviter les incompatibilités

## **Caractéristiques techniques**

<sup>1)</sup> Lors de l'utilisation d'entraînements supplémentaires, il ne faut dépasser le poids total autorisé

Largeurs d'assise en mm	320/340/360/380/400/420/440/460/480/500/520
Largeur hors tout à partir de	Largeur d'assise +180
Largeur pliée en mm à partir de	280 avec carrossage 0° / 330 avec carrossage 3°
Profondeur d'assise en mm	380/400/420/440/460/480/500
Hauteur d'assise avant/arrière en mm	440 à 530 / 400 à 530
Hauteur totale en mm	Hauteur d'assise AR + hauteur du dossier
Hauteur de dossier en mm	variable de 250 à 500 +25 mm
Hauteur d'accoudoir en mm	env. 170 - 245
Longueur avec repose-pieds en mm	880 - 1030 (dépendant en fonction de la longueur du châssis, de la taille de roue et de la position de l'axe)X
Poids utilisateur max	150 kg
Poids à vide	9,5 kg
Poids total aut.	165 kg <sup>1)</sup>
Poids de transport	7,4 kg
Roue motrice	600 mm (24") / 635 mm (25") / 660 mm (26")
Test de freinage selon les normes	7°

Faites votre choix en cochant les cases correspondantes

Construction spéciale/solution individuelle s.d. - sur demande

Version standard: Si vous n'effectuez pas d'autre sélection, nous livrons en principe la version standard.

## 01 Forme du châssis / largeur d'assise / Profondeur d'assise

	Chassis court (C-351)			Chassis moyen (C-352)		Chassis long (C-353)	
	(C-368)	(C-615)	(C-784)	(C-618)	(C-619)	(C-787)	(C-792)
Largeur/profondeur d'assise	PA 380 mm	PA 400 mm	PA 420 mm	PA 440 mm	PA 460 mm	PA 480 mm	PA 500 mm
LA 320 mm (C-32)							
LA 340 mm (C-34)							
LA 360 mm (C-36)							
LA 380 mm (C-38)							
LA 400 mm (C-40)							
LA 420 mm (C-342)							
LA 440 mm (C-344)							
LA 460 mm (C-46)							
LA 480 mm (C-48)							
LA 500 mm (C-350)	75,58	75,58	75,58	75,58	75,58	75,58	75,58
LA 520 mm (C-952)	152,15	152,15	152,15	152,15	152,15	152,15	152,15

Pochette en dessous de l'assise incluse.

## 02 Forme du châssis (angle de châssis et rétrécissement de châssis) ☒

CODE	DÉSIGNATION	Angle	EUR €
346	Châssis avant standard	79°	0,00
347	Châssis avant compact	86°	0,00
	⚠ La différence de hauteur d'assise VSH par rapport à HSH doit être d'au moins 20 mm uniquement en combinaison avec le système d'assise CODE 4950		
4950	Avec rétrécissement du châssis		0,00
4959	Sans rétrécissement du châssis		0,00

Faites votre choix en cochant les cases correspondantes

Construction spéciale/solution individuelle s.d. - sur demande

Version standard: Si vous n'effectuez pas d'autre sélection, nous livrons en principe la version standard.

## Variobloc

CODE	DÉSIGNATION	EUR €
992	Varioblock pour moteur d'entraînement supplémentaire ⚠ Uniquement e.c. avec CODE 81 partie latérale accoudoir court ou CODE 84 partie latérale accoudoir long Pas e.c. avec CODE 2595 Frein Light uniquement en combinaison avec Carrossage 0 degré CODE 423	189,66

### 03 Hauteur d'assise avant (HAAv) avec la roue directrice (sans coussin)

La différence de la hauteur maximale autorisée entre la hauteur d'assise avant et arrière est de 100 mm!

Code	Roues directrices	Hauteur d'assise avant en mm (HAAv)									
		440	450	460	470	480	490	500	510	520	530
151/908	Ø 100 Caoutchouc plein noir										
151/909	Ø 100 Caoutchouc plein gris										
325/908	Ø 125 Caoutchouc plein noir										
325/909	Ø 125 Caoutchouc plein gris										
327/908	Ø 142 Caoutchouc souple noir										
327/909	Ø 142 Caoutchouc souple gris										

### Hauteur d'assise avant (HAAv) avec la roue directrice (sans coussin)

Code	Roues directrices	Hauteur d'assise avant en mm (HAAv)									
		440	450	460	470	480	490	500	510	520	530
2480	Ø 100 x 23 mm noir	150,42	150,42	150,42	150,42	150,42	150,42	150,42	150,42	150,42	
2481	Ø 100 x 32 Roue aluminium argent	248,52	248,52	248,52	248,52	248,52	248,52	248,52	248,52	248,52	
2482	Ø 125 x 32 Roue aluminium argent		248,52	248,52	248,52	248,52	248,52	248,52	248,52	248,52	248,52

⚠ Pneu: CODE 2480 caoutchouc plein, transparent/couleur - CODE 2481/2482 caoutchouc plein noir

Faites votre choix en cochant les cases correspondantes

Construction spéciale/solution individuelle s.d. - sur demande

Version standard: Si vous n'effectuez pas d'autre sélection, nous livrons en principe la version standard.

## Hauteur d'assise avant (HAAv) avec les roues directrices en carbone (sans coussin d'assise)

Code	Roues directrices	Hauteur d'assise avant en mm (HAAv)									
		440	450	460	470	480	490	500	510	520	530
2495	Ø 100 x 30 mm, noir	237,62	237,62	237,62	237,62	237,62	237,62	237,62	237,62	237,62	237,62
2496	Ø 125 x 30 mm, noir	237,62	237,62	237,62	237,62	237,62	237,62	237,62	237,62	237,62	237,62

 Pneu: plein caoutchouc, noir

Faites votre choix en cochant les cases correspondantes

Construction spéciale/solution individuelle s.d. - sur demande


Version standard: Si vous n'effectuez pas d'autre sélection, nous livrons en principe la version standard.

## Hauteur d'assise avant avec les roues directrices en aluminium (sans coussin d'assise)

Code	Roues directrices	Hauteur d'assise avant en mm (HAAv)									
		440	450	460	470	480	490	500	510	520	530
2483	Ø 100 x 37 mm, Argent	161,32	161,32	161,32	161,32	161,32	161,32	161,32	161,32	161,32	161,32
2484	Ø 100 x 37 mm, noir	161,32	161,32	161,32	161,32	161,32	161,32	161,32	161,32	161,32	161,32
2485	Ø 100 x 37 mm, blanc	161,32	161,32	161,32	161,32	161,32	161,32	161,32	161,32	161,32	161,32
2486	Ø 100 x 37 mm, rouge	161,32	161,32	161,32	161,32	161,32	161,32	161,32	161,32	161,32	161,32
2487	Ø 100 x 37 mm, bleu	161,32	161,32	161,32	161,32	161,32	161,32	161,32	161,32	161,32	161,32
2488	Ø 100 x 37 mm, orange	161,32	161,32	161,32	161,32	161,32	161,32	161,32	161,32	161,32	161,32
2489	Ø 125 x 37 mm, argent		161,32	161,32	161,32	161,32	161,32	161,32	161,32	161,32	161,32
2490	Ø 125 x 37 mm, noir		161,32	161,32	161,32	161,32	161,32	161,32	161,32	161,32	161,32
2491	Ø 125 x 37 mm, blanc		161,32	161,32	161,32	161,32	161,32	161,32	161,32	161,32	161,32
2492	Ø 125 x 37 mm, rouge		161,32	161,32	161,32	161,32	161,32	161,32	161,32	161,32	161,32
2493	Ø 125 x 37 mm, bleu		161,32	161,32	161,32	161,32	161,32	161,32	161,32	161,32	161,32
2494	Ø 125 x 37 mm, orange		161,32	161,32	161,32	161,32	161,32	161,32	161,32	161,32	161,32

 Pneu: plein caoutchouc, noir

### Options de roue directrice

CODE	DÉSIGNATION	EUR €
903	Fourche directrice renforcé	0,00
	 Recommandé en cas d'utilisation de moteurs d'entraînement supplémentaires et d'utilisateur avec poids plus élevé	



Faites votre choix en cochant les cases correspondantes

Construction spéciale/solution individuelle s.d. - sur demande

Version standard: Si vous n'effectuez pas d'autre sélection, nous livrons en principe la version standard.

## 04 Roues motrices en combinaison avec la hauteur d'assise

HAAr (mm) 400 410 420 430 440 450 460 470 480 490 500

**A**

CODE	HAAr	DÉSIGNATION	Ø	EUR €
651	<b>A</b>	Roue arrière standard alu (Paire)	24"	0,00
2651	<b>A</b>	Roue arrière standard alu noir (paire)	24"	0,00
706	<b>A</b>	Roue à frein à tambour avec rayons radiaux et frein à tambour pour l'accompagnateur Uniquement en combinaison avec poignées de poussée CODE 502 Uniquement en combinaison avec CODE 423 Carrossage des roues 0	24"	412,02
848	<b>A</b>	SILVERDESIGN avec rayons radiaux et moyeu à flasque haut, arbre de roue incl. (paire)	24"	152,60
695	<b>A</b>	Roue active renforcé avec rayons radiaux, moyeu à flasque haut, jante double paroi (jante jumbo) en noir 	24"	246,34
2469	<b>A</b>	Spinergy CLX, roue motrice en carbone, rayons et moyeu noirs Incompatible avec pneu code 474 et 902	24"	1.360,32
2470	<b>A</b>	Spinergy LX, roue motrice en aluminium, rayons, jante et moyeu noirs Incompatible avec pneu code 474 et 902	24"	989,72
2471	<b>A</b>	Spinergy LX, roue motrice en aluminium, jante et moyeu noirs, rayons blancs Incompatible avec pneu code 474 et 902	24"	989,72
2472	<b>A</b>	Spinergy LX, roue motrice en aluminium, jante et moyeu noirs, rayons orange Incompatible avec pneu code 474 et 902	24"	989,72

Faites votre choix en cochant les cases correspondantes

Construction spéciale/solution individuelle s.d. - sur demande

Version standard: Si vous n'effectuez pas d'autre sélection, nous livrons en principe la version standard.

## Roues motrices en combinaison avec la hauteur d'assise

HAAr (mm) 400 410 420 430 440 450 460 470 480 490 500 510 520

**A**  
**B**

CODE	HAAr	DÉSIGNATION	Ø	EUR €
2465	<b>A</b>	Six-Star, y compris pneus haute pression 8 bar et main courante en aluminium (paire)	24x1"	789,16
752	<b>A</b>	Roue légère incl. pneus 8 bar, freins pression - main courante alu	24x1"	431,64
2473	<b>A</b>	Roue Blacklight en aluminium, uniquement avec pneus Schwalbe Marathon Plus et main courante en aluminium, jante, moyeu et rayons noirs	24x1"	372,78
2466	<b>A</b>	Roue de Cross, y compris pneus à gros crampons et main courante en acier inoxydable (paire)	24x1,75"	545,00
2461	<b>A</b>	Roue Day-Lite en aluminium, jante, moyeu et rayons noirs. main courante aluminium noir et pneu MBL Gazelle noir <b>!</b> poids max. de l'utilisateur 100kg	24x1"	420,74
2468	<b>B</b>	Roue Day-Lite en aluminium, jante, moyeu et rayons noirs, main courante en aluminium noir et pneu MBL Speedlite noir <b>!</b> poids max. de l'utilisateur 100kg	25x1"	372,78

## 05 Position horizontale de la roue motrice (réglage du centre de gravité)

	ACTIF		MOYEN ( Pos.-mm)		PASSIF ( Pos.-mm)		
	1-100	2-90	3-80	4-70	5-60	6-50	7-40

Position

**!** Technique de mesure: Du centre du tube de dossier jusqu'au centre de l'axe en mm

## Options de roue motrice




CODE	DÉSIGNATION	EUR €
697	Déverrouillage pour les tétraplégiques, facilite le retrait de la roue motrice <b>!</b> En combinaison uniquement avec les roues motrices CODE 848 et 695 Incompatible avec les roues X-Trends Recommandé en combinaison avec carrossage de 3° CODE 447	168,11

Faites votre choix en cochant les cases correspondantes Construction spéciale/solution individuelle s.d. - sur demande Version standard: Si vous n'effectuez pas d'autre sélection, nous livrons en principe la version standard.

## Carrossage

CODE	DÉSIGNATION	EUR €
423	Carrossage 0°	0,00
447	Carrossage des roues 3° (réglable)	0,00

## 06 Mains courantes et options de main courante


CODE	DÉSIGNATION	EUR €
445	Mains courantes en titane  Uniquement en combinaison avec roue active CODE 695 et roue Spinergy CODE 2469, 2470, 2471, 2472	431,64
493	Mains courantes en inox (paire)	0,00
494	Mains courantes en aluminium (paire)  Incompatible avec la roue active CODE 695	0,00
168	Mains courantes tetra optigrip	457,75
849	Curve L, aluminium noir anodisé, profil de main courante ergonomique, H 31 mm	424,15
850	Curve L Tetra Grip, revêtement antiglisse, aluminium, adapté pour tétraplégiques, profilé de main courante ergonomique, H 31 mm	424,15
853	Gekko, aluminium noir anodisé avec rebord en caoutchouc amovible, profil ergonomique, H 31 mm	630,02
871	Double mains courantes pour largeurs d'assise jusqu'à 480 mm  En combinaison seulement avec les pneus CODE 902 pas en combinaison avec les freins à tambour CODE 706 LPPR: 9310392 LPPR €: 271,23	1.041,78
166	Revêtement en silicone lisse, noir	129,33
692	Ecartement mains courantes étroit	0,00
693	Ecartement mains courante large	0,00


Faites votre choix en cochant les cases correspondantes

Construction spéciale/solution individuelle s.d. - sur demande


Version standard: Si vous n'effectuez pas d'autre sélection, nous livrons en principe la version standard.

## 07 Pneumatiques

CODE	DÉSIGNATION	Ø	EUR €
496	Pneus haute pression 8 bar	24x1"	0,00
486	Pneus à air avec profil rainuré	24x1 3/8"	0,00
902	Pneus en PU, bandage  Incompatible avec la roue active CODE 695	24x1"	0,00
897	Pneus Marathon Plus Evolution, protection contre les crevaisons	24x1"	99,19
363	Pneus Schwalbe ONE, sans profil, résistant aux crevaisons	24x1"	141,70
395	Pneus Maxxis VN Master Alpha protect noirs, increvables, 10 bar	24x1"	51,77
474	Pneus PU, increvables noirs  Pas en combinaison avec Roue active CODE 695	24x1"	0,00


 les pneus sont composés d'un mélange caoutchouc et peuvent laisser des traces durables ou difficiles à enlever sur certains supports (p. ex. sols en matière synthétique, en bois ou parquets, tapis, moquettes).  
Nous ne pouvons assumer aucune responsabilité pour des dommages dus à l'abrasion.

## 08 Freins

CODE	DÉSIGNATION	EUR €
305	Frein à pression utilisateur	0,00
2595	Frein à pression "léger" en Aluminium, pivotant  Pas en combinaison avec partie latérale CODE 748 / CODE 81 / 84 Pas en combinaison avec Varioblock pour entraînements supplémentaires CODE 992	174,40
986	Rallonge du levier de frein, enfichable	21,87

## 09 Hauteur de la toile de dossier (HD)

DÉSIGNATION	Hauteur de sangle dorsale en mm					
	(C-620)	(C-626)	(C-631)	(C-632)	(C-633)	(C-637)
Toile de dossier, adaptable via des sangles velcro réglables ultérieurement +25 mm	250	300	350	400	450	500

 Hauteur de la sangle du dossier 500 mm  
combinable uniquement avec la poignée de poussée courte CODE 410

Faites votre choix en cochant les cases correspondantes Construction spéciale/solution individuelle s.d. - sur demande Version standard: Si vous n'effectuez pas d'autre sélection, nous livrons en principe la version standard.

### Options de la toile de dossier

CODE	DÉSIGNATION	EUR €
2002	Housse de dossier 20 mm plus large <b>⚠</b> uniquement en combinaison avec CODE 235 textile noir ou 292 maille filet, respirant, noir	0,00
2003	Housse de dossier 40 mm plus large <b>⚠</b> uniquement en combinaison avec CODE 235 textile noir ou 292 maille filet, respirant, noir	0,00
593	Sans revêtement de dossier <b>⚠</b> recommandé lors de l'utilisation des systèmes dossier de positionnement	0,00

### Couleurs toile de dossier et assises

CODE	DÉSIGNATION	EUR €
235	Noir Trevira	0,00
292	Tissu, respirant, noir	86,82
296	Tissu, respirant, rouge	86,82

## 10 Dossiers






CODE	DÉSIGNATION	EUR €
410	Dossier avec poignée de poussée courte	0,00
412	Dossier avec poignée de poussée longue	87,20
411	Dossier sans poignée de pousser	0,00
141	Poignée de poussé rabattable <b>⚠</b> seulement en combinaison avec dos sans pli lombaire CODE 621	211,28
502	Dossier avec poignée de poussée, montée sur le tube du dos, réglable en hauteur en continu jusqu'à 150 mm <b>⚠</b> Pas combinable avec la poignée de poussée CODE 140/141	275,68
140	Poignée de poussée intégrée dans le tube du dossier, hauteur réglable en continu jusqu'à 100 mm <b>⚠</b> Incompatible avec code 622 et incompatible avec dossier 250 mm code 62	341,68
238	Tendeur de dossier pliant <b>⚠</b> Pas en combinaison avec poignées de poussée CODE 502	108,18

Faites votre choix en cochant les cases correspondantes

Construction spéciale/solution individuelle s.d. - sur demande

Version standard: Si vous n'effectuez pas d'autre sélection, nous livrons en principe la version standard.

## Options de dossier

CODE	DÉSIGNATION	EUR €
621	Dossier sans courbure lombaire	0,00
622	Dossier avec courbure lombaire  Possible à partir de la hauteur de dossier 300 mm	0,00
29	Dossier à angle réglable à partir de la surface d'assise, +/- 15° par paliers de 5°, réglable ultérieurement  à partir d'une hauteur de dossier de 300 mm seulement e.c. avec poignée de poussée CODE 410 / 412 Pas e.c. avec. Pliage lombaire Code 622 Pas e.c. avec hauteur du dossier 250 mm pas e.c. avec accoudoir tube CODE 24	307,04
2032	Pelotes thoraciques ErgoSeat , petites, la paire  Recommandé pour la hauteur de dossier 300 - 400 mm	329,18
814	Tendeur de dossier démontable (stabilise le dossier en cas de charge plus élevée)  Incompatible avec la poignée de poussée CODE 141 et recommandé à partir de la largeur d'assise 460	76,88
913	Appuie-tête, 300 mm, réglable en hauteur en continu  Seulement combinable avec tendeur de dossier CODE 814 / LPPR: 9310446 LPPR €: 63.41	425,10

## 11 Ride Design : dossier

Veillez indiquer le CODE de la fiche de commande RIDE :

Faites votre choix en cochant les cases correspondantes

Construction spéciale/solution individuelle s.d. - sur demande

Version standard: Si vous n'effectuez pas d'autre sélection, nous livrons en principe la version standard.

## 12 Coussins

CODE	DÉSIGNATION	EUR €
560	Coussin 30 mm / LPPR: 9310386 LPPR € : 34.90	113,36
7199	Netti Contour Respiratoire 3D Référence / LPPR: 9310386 LPPR € : 34.90	196,20
562	Bande velcro sur la toile d'assise	0,00

## 13 Assise Ride Design

Veuillez indiquer le CODE de la fiche de commande RIDE :

## 14 Protège-vêtements et accoudoirs

\*1 = fest verschraubt 2 = hochschwenkbar 3 = abnehmbar 4 = verriegelbar 5 = Armlehne höhenverstellbar 6 = mit Radüberdeckung

CODE	DÉSIGNATION	FONCTIONS	EUR €
100	Garde boue en aluminium noir avec insert en carbone	1,6	146,76
98	Garde boue en aluminium noir avec insert en carbone et recouvrement des roues de 50 mm	1,6	412,02
81	Accoudoir court, réglable en hauteur d'une seule main ⚠ à partir de HSH 450 mm Pas en combinaison avec un carrossage des roues de 3° et le frein à tambour	2,3,4,5	360,88
84	Accoudoir long, réglable en hauteur d'une seule main ⚠ à partir de HSH 440 mm Pas en combinaison avec un carrossage des roues de 3° et le frein à tambour	2,3,4,5	360,88
748	Garde boue en aluminium noir avec insert en carbone, y compris accoudoirs réglables en hauteur ⚠ pas en combinaison avec Frein à pression Light CODE 595 d' HAAR 440 mm	1,5,6	360,88
783	Protege-vetement en Carbone	1,6	555,90
302	Panneau latéral light en aluminium noir ⚠ A partir de la hauteur d'assise arrière 430 mm	1	0,00

## 14 Options d'accoudoir

CODE	DÉSIGNATION	EUR €
24	Accoudoir tube escamotable ⚠ seulement e.c.avec CODE 98, 100, 783 ou sans accoudoir pas e.c. avec dossier réglable en angle CODE 29	360,88

Faites votre choix en cochant les cases correspondantes

Construction spéciale/solution individuelle s.d. - sur demande

Version standard: Si vous n'effectuez pas d'autre sélection, nous livrons en principe la version standard.

## 15 Repose-jambes et reposer-pieds

LSJ (mm) 300 310 320 330 340 350 360 370 380 390 400 410 420 430 440 450 460 470 480

A  
 B

CODE	LSJ (mm)	DÉSIGNATION	PROFONDEUR €	
97/311	<input checked="" type="radio"/> B	Palette monobloc light en aluminium couleur du châssis, auto-pliable, réglable en hauteur et en angle <b>⚠</b> Sans encadrement de châssis CODE 4959 à partir de la largeur 340-500 mm avec encadrement de châssis CODE 4950 à partir de la largeur 360-520 mm	100 mm	209,15
312	<input checked="" type="radio"/> B	Palette monobloc profilé aluminium robuste dans la couleur du châssis, relevable, avec hauteur et angle réglables	100 mm	0,00
315	<input checked="" type="radio"/> B	Palette monobloc light en aluminium dans la couleur du châssis, relevable, avec hauteur et angle réglables	150 mm	133,94
808	<input checked="" type="radio"/> B	Palettes séparées en aluminium dans la couleur du cadre, rabattable vers le haut, réglable en profondeur et à angle réglable. <b>⚠</b> Sans rétrécissement du cadre CODE 4959	150 mm	133,86
54/123	<input checked="" type="radio"/> A	Palette monobloc light en aluminium dans la couleur du châssis, relevable, avec hauteur et angle réglables <b>⚠</b> Sans rétrécissement du cadre CODE 4959	150 mm	133,94
4313	<input checked="" type="radio"/> B	Palette monobloc LED en aluminium robuste de la même couleur que le cadre, réglable en hauteur/profondeur et en angle, feu arrière inclus <b>⚠</b> sans CODE 4959 à partir de LA 360 mm avec CODE 4950 à partir de LA 400 mm	100mm	453,44

**⚠** La différence entre la hauteur d'assise avant et la longueur des jambes doit être d'au moins 50 mm.

### Options de reposer-pieds

CODE	DÉSIGNATION	EUR €
663	Palette pivotante vers l'extérieur <b>⚠</b> Combinable uniquement avec le CODE 312 à partir d'une longueur de jambe de 420mm	167,86
359	Sangle pour mollet	0,00






Faites votre choix en cochant les cases correspondantes Construction spéciale/solution individuelle s.d. - sur demande Version standard: Si vous n'effectuez pas d'autre sélection, nous livrons en principe la version standard.**16 Couleurs du châssis et accents**

CODE	DÉSIGNATION	EUR €
130	Gris titan	0,00
224	Bleu métallique	0,00
227	Rouge métallique	0,00
4044	Rouge métallique mat	0,00
4049	Vert-Olive mat	0,00
4050	Sky Blue	0,00
4051	Craie	0,00
4922	Vert métallique	0,00
4919	Silverline	0,00
206	Noir mat	0,00






Faites votre choix en cochant les cases correspondantes Construction spéciale/solution individuelle s.d. - sur demande Version standard: Si vous n'effectuez pas d'autre sélection, nous livrons en principe la version standard.**17 Flasques**

CODE	DÉSIGNATION	EUR €
489	Transparent	211,46



**Anti-bascules**

CODE	DÉSIGNATION	EUR €
691	Anti-basculé escamotable, 1 paire, (recommandé)  Pas en combinaison avec le tube basculeur CODE 309	194,02
712	Anti-basculé escamotable monté à gauche  Incompatible avec la béquille anti-basculé CODE 309/4930, Incompatible avec les roulettes de manœuvre CODE 746	203,89
713	Anti-basculé escamotable monté à droite  Incompatible avec la béquille anti-basculé CODE 309/4930, Incompatible avec les roulettes de manœuvre CODE 746	203,89

**Options**

CODE	DÉSIGNATION	EUR €
746	1 paire de roulettes de manœuvre, par ex. pour les espaces étroits ou dans les avions  incompatible avec anti-basculé CODE 309 ou les roulettes d'appui CODE 691, à partir de HAAR 420 mm	259,71
833	Ceinture de sécurité	44,33
970	Porte-canne  seulement en combinaison avec le tube basculeur CODE 309/4930/4931 ou CODE 691/712/713	50,14
819	Éclairage passif  pas en combinaison avec. CODE 752, 2473, 2461 et 2468	27,79
309	Tube basculeur ( 1 paire)	65,77
4930	1 tube basculeur, montée à gauche  pas en combinaison avec Anti-basculés CODE 691/712 et paire de roues de transport CODE 746	75,21
4931	1 tube basculeur, montée à droite  pas en combinaison avec Anti-basculés CODE 691/713 et paire de roues de transport CODE 746	75,21
679	Fixation de pliage	29,43

Faites votre choix en cochant les cases correspondantes Construction spéciale/solution individuelle s.d. - sur demande Version standard: Si vous n'effectuez pas d'autre sélection, nous livrons en principe la version standard.**Tables thérapeutiques / LPPR: 9310452 LPPR €: 76.84**

CODE	DÉSIGNATION	EUR €
929	Tablette thérapeutique en plastique, transparent  *Nur i.V.m. Seitenteil CODE 84 nur i.V. mit Sitzbreite 400 - 480 mm	247,68
930	Tablette thérapeutique pour utilisateur autonome, en plastique transparent, à enfiler pour la largeur d'assise définie  Seulement en combinaison avec accoudoir CODE 84	355,34

 l'utilisation de la tablette thérapeutique CODE 929/CODE 930 avec des roues de 24" et une hauteur d'assise arrière inférieure à 470 mm entraîne u**Options Xtrends**

ARTICLE	DÉSIGNATION	HMV	EUR €
261519300	Sac-à-dos X-TREME		74,12
261519600	Sac de roue « BLACK WHEEL CASE », compatible avec des roues de max. 2 x 24" ou resp. roue 1 x 25" ou 26"	18.99.99.0999	159,14
1074231	Sac de roue « MEYRA ACTIVE », compatible avec des roues de max. 3 x 28"		226,72
206964600	Réflecteurs de rayons 3M	18.99.99.0999	44,69




10 Code 29



14 Code 81



14 Code 84



14 Code 98



14 Code 100



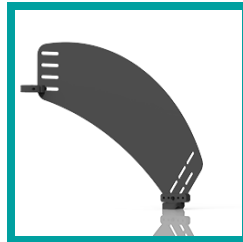
10 Code 140



10 Code 141



10 Code 238



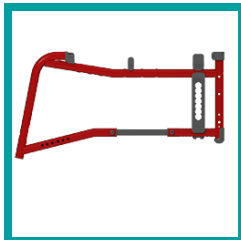
14 Code 302



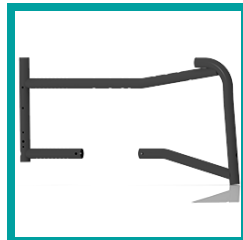
08 Code 305



15 Code 315



02 Code 346



02 Code 347




10 Code 410




00 Code 418



00 Code 419



05 Code 423



05 Code 447



10 Code 621



10 Code 622



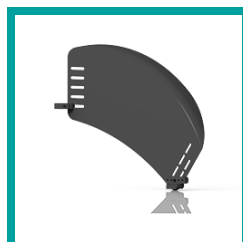
05 Code 679



00 Code 681



14 Code 748



14 Code 783



15 Code 808



10 Code 814



10 Code 913



08 Code 986



02 Code 992



08 Code 2595