

AVANTI

1.736

LPPR MNW

Poids d'utilisateur autorisé

75 kg Chassis court

135 kg Châssis moyen/long jusqu'à largeur d'assise 480mm

160 kg Chassis long à partir de la largeur d'assise 480 mm

Adapté au transport de personnes

*nicht i.V. mit Hemi-Lenkabel CODE 173/4906






Inclinaison de l'assise jusqu'à 12° pour des réglages précis



Accoudoir réglable en hauteur avec commande à une seule main



Frein unique avec des forces d'actionnement très faibles



Réglage télescopique des hauteurs et de l'angle du dossier pour une adaptation idéale à des pathologies évolutives

Polyvalent et actif

RENTABILITÉ

- La compatibilité avec le système modulaire MEYRA permet une gestion allégée des stocks
- Sécurité au niveau de l'approvisionnement en pièces détachées grâce à une structure de commerce spécialisé généralisée
- Grande variabilité sans remplacement de pièces
- Réglage de la hauteur d'assise selon les besoins, même pour les hémiplegiques

BÉNÉFICE THÉRAPEUTIQUE

- Possibilités de réglage précises
- Les 3 longueurs de cadre permettent une très bonne attribution proportionnelle
- Des accessoires aux propriétés thérapeutiques éprouvées avec une forte diversité
- Équipement adaptable aux besoins personnels même en cas de maladies évolutives
- Système de modules complet

DOMAINE D'UTILISATION

- Fauteuil roulant adaptatif pour une utilisation quotidienne universelle
- Soins de longue durée avec un grand besoin d'adaptation
- Soins en clinique
- Maladies neurologiques
- Maladies gériatriques
- Version renforcée jusqu'à 160 kg et jusqu'à une largeur d'assise de 580 mm

COMMANDE

DEVIS

VERSION SPÉCIALE

Formulaire de commande rempli et envoyé par e-mail à : info@Meyra-Netti.fr

Service après-vente: +33 134641558

Adresse de facturation / Réf. client:

Adresse de livraison:

Numéro d'identification de la taxe sur le chiffre d'affaires

Notes / Remarques:

Quantité commandée:

MEYRA



Prix modèle de base

HT 1.455,90 / TTC 1.535,97 €
LPPR 9178656 / 558,99 €



Équipement de base

- Roue directrice 142 mm caoutchouc plein souple
- Roues motrices 24"
- Mains courantes aluminium
- Dossier réglable, light
- Repose-jambes amovible, pivotant
- Repose-pieds relevables, profondeur, hauteur et angle réglables
- Couleur du cadre Silverline
- Ceinture de sécurité réajustable
- Bande velours sur ceinture de sécurité



Poids d'utilisateur autorisé

75 kg Chassis court
135 kg Châssis moyen/long jusqu'à largeur d'assise 480mm
160 kg Chassis long à partir de la largeur d'assise 480 mm



Adapté au transport de personnes

*nicht i.V. mit Hemi-Lenkabel CODE 173/4906



Remarques

Nos conditions générales de vente s'appliquent, vous pouvez les consulter sur www.meyra.de/AGB
Vous trouverez des informations sur la procédure de mesure sur <https://fr.meyra.com/messverfahren>

Valable du 01.01.2025 - 31.12.2025.

Sous réserve d'erreurs, de fautes d'impression et de modifications.

Utilisez notre K.I.S.S.S. à l'adresse www.kiss-by-meyra.de pour les commandes et les configurations
Veuillez utiliser le configurateur afin d'éviter les incompatibilités



Caractéristiques techniques

¹⁾ Lors de l'utilisation d'entraînements supplémentaires, il ne faut dépasser le poids total autorisé

	Chassis court	Chassis moyen	Chassis moyen	Chassis long
Largeurs d'assise en mm	300 - 360	360 - 580	360 - 580	360 - 580
Largeur hors tout à partir de	Largeur d'assise + 200 (avec accoudoir CODE 100 LA +180)			
Largeur pliée en mm à partir de	280			
Profondeur d'assise en mm	330 - 380	380 - 400	350 - 460	480 - 530
Hauteur d'assise avant/arrière en mm	370-500 / 370-470	370 - 560 / 370 - 520	400-560 / 390-520	400-560 / 390-520
Hauteur de dossier en mm	340 - 500	340 - 500	380 - 440	380 - 440
Hauteur d'accoudoir en mm	165 - 240	200 - 290	200 - 290	200 - 290
Longueur avec repose-pieds en mm	880	1010	1040	1120
Longueur sans repose-pieds en mm	660		770	850
Poids utilisateur max	75 kg	135 kg	135 kg	de LA 480 160 kg
Poids à vide	12 kg	13 kg	13 kg	13 kg
Poids total aut.	87 kg	155 kg	148 kg	de LA 480 185 kg ¹⁾
Poids de transport	8 kg	8,5 kg	8,5 kg	9 kg
Roue motrice mm/pouce	510/20 - 560/22	560/22 - 610/24	560/22 - 610/24	560/22 - 610/24
Test de freinage selon les normes	7°			

Numéro de version: #1132 - 11.07.2024

Faites votre choix en cochant les cases correspondantes


Construction spéciale/solution individuelle s.d. - sur demande

Version standard: Si vous n'effectuez pas d'autre sélection, nous livrons en principe la version standard.

01 Profondeur d'assise et largeur d'assise en combinaison avec la forme du châssis

PA Code	court (C-351)			avec/court (C-349)		moyen (C-352)					long (C-353)		
	(C-393)	(C-610)	(C-368)	(C-368)	(C-615)	(C-610)	(C-368)	(C-615)	(C-788)	(C-619)	(C-787)	(C-792)	(C-793)
PA mm	330mm	350mm	380mm	380mm	400mm	350mm	380mm	400mm	430mm	460mm	480mm	500mm	530mm
LA 300mm (C-30)													
LA 320mm (C-32)													
LA 340mm (C-34)													
LA 360mm (C-36)											144,00	144,00	144,00
LA 380mm (C-38)											144,00	144,00	144,00
LA 400mm (C-40)											144,00	144,00	144,00
LA 420mm (C-342)											144,00	144,00	144,00
LA 440mm (C-344)											144,00	144,00	144,00
LA 460mm (C-46)											144,00	144,00	144,00
LA 480mm (C-48)											144,00	144,00	144,00
LA 500mm (C-350)					106,00			106,00	106,00	106,00	250,00	250,00	250,00
LA 530mm (C-53)					245,82			245,82	245,82	245,82	389,82	389,82	389,82
LA 580mm (C-358)					276,00			276,00	276,00	276,00	420,00	420,00	420,00

Option de la largeur d'assise

CODE	DÉSIGNATION	LA	HT EUR €
4541	Double croisillon alu	360 à 460 mm	290,00
	 recommandé lors de l'utilisation d'entraînements supplémentaires ou en cas de fortes sollicitations		

Numéro de version: #1132 - 11.07.2024

Faites votre choix en cochant les cases correspondantes

Construction spéciale/solution individuelle s.d. - sur demande

Version standard: Si vous n'effectuez pas d'autre sélection, nous livrons en principe la version standard.

02 Hauteur d'assise avant (hauteur d'assise avant) en liaison avec le volant (sans coussin d'assise) Chassis court

Hauteur d'assise avant en mm (HAAv)

Code	Roues directrices	370	380	390	400	410	420	430	440	450	460	470	480	490	500	510	520	530	540	550	560	
151	Ø 100 caoutchouc plein																					
325	Ø 125 caoutchouc plein																					
154	Ø 142 caoutchouc plein souple																					
161	Ø 150 anti-crevaison																					

02 Hauteur d'assise avant (hauteur d'assise avant) en liaison avec le volant (sans coussin d'assise) Chassis moyen-court/moyen/long

Hauteur d'assise avant en mm (HAAv)

Code	Roues directrices	370	380	390	400	410	420	430	440	450	460	470	480	490	500	510	520	530	540	550	560	
151	Ø 100 caoutchouc plein																					
325	Ø 125 caoutchouc plein																					
154	Ø 142 caoutchouc plein souple																					
143	Ø 150 anti-crevaison																					
161	Ø 175 anti-crevaison																					
645	Ø 180 pneus à air																					

⚠ CODE 161 et CODE 645 pas e.c. avec le chassis compact CODE 349

Faites votre choix en cochant les cases correspondantes

Construction spéciale/solution individuelle s.d. - sur demande

Version standard: Si vous n'effectuez pas d'autre sélection, nous livrons en principe la version standard.

Option de hauteur d'assise

CODE	DÉSIGNATION	HT EUR €
2199	Hauteur d'assise basse 370 mm - 430 mm ⚠ Uniquement en combinaison avec les roues 100 mm CODE 151 Uniquement en combinaison avec roue motrice 20x1" CODE 752 Uniquement en combinaison avec l'élargissement de la tête de commande CODE 4906 Uniquement en combinaison avec CODE 100, 748 ou 98 Uniquement en combinaison avec accoudoirs CODE 81 et 84 Pas en combinaison avec CODE 728/729/730	412,00
4906	Bloc d'espacement HEMI pour fourche de guidage posée sur le côté ⚠ uniquement en combinaison avec fourche longue CODE 173 Couleur de la fourche : noir anodisé	61,00
903	Fourches de roues directrices renforcées, recommandées lors de l'utilisation d'entraînements supplémentaires et de poids d'utilisateur supérieurs	46,50

Pneus roues directrices

CODE	DÉSIGNATION	HT EUR €
908	Pneus noirs ⚠ Uniquement e.c. avec CODE 151, 325 et 154	0,00
909	Pneus gris ⚠ Seulement en combinaison avec CODE 151, 325, 154, 143, 161 et 645	0,00

Faites votre choix en cochant les cases correspondantes

Construction spéciale/solution individuelle s.d. - sur demande

Version standard: Si vous n'effectuez pas d'autre sélection, nous livrons en principe la version standard.

Roues directrices

CODE	DÉSIGNATION	JANTE	PNEUMATIQUE	Ø X B	HT EUR €
2480	Lightwheel (paire)	Plastique noir	Caoutchouc plein, transparent/couleur	100 x 23 mm	134,00
2481	Roue avant	aluminium argent	Caoutchouc plein, noir	100 x 32 mm	134,00
2482	Roue avant	aluminium argent	Caoutchouc plein, noir	125 x 32 mm	134,00
2483	Roue avant	aluminium argent	Caoutchouc plein, noir	100 x 37 mm	134,00
2484	Roue avant	Aluminium noir	Caoutchouc plein, noir	100 x 37 mm	134,00
2485	Roue avant	aluminium blanc	Caoutchouc plein, noir	100 x 37 mm	134,00
2486	Roue avant	Aluminium rouge	Caoutchouc plein, noir	100 x 37 mm	134,00
2487	Roue avant	Aluminium bleu	Caoutchouc plein, noir	100 x 37 mm	134,00
2488	Roue avant	Aluminium orange	Caoutchouc plein, noir	100 x 37 mm	134,00
2489	Roue avant	aluminium argent	Caoutchouc plein, noir	125 x 37 mm	134,00
2490	Roue avant	Aluminium noir	Caoutchouc plein, noir	125 x 37 mm	134,00
2491	Roue avant	aluminium blanc	Caoutchouc plein, noir	125 x 37 mm	134,00
2492	Roue avant	Aluminium rouge	Caoutchouc plein, noir	125 x 37 mm	134,00
2493	Roue avant	Aluminium bleu	Caoutchouc plein, noir	125 x 37 mm	134,00
2494	Roue avant	Aluminium orange	Caoutchouc plein, noir	125 x 37 mm	134,00
2495	Roue avant	Carbone noir	Caoutchouc plein, noir	100 x 30 mm	212,00
2496	Roue avant	Carbone noir	Caoutchouc plein, noir	125 x 30 mm	212,00

03 Hauteur d'assise arrière (HSH) en combinaison avec roue motrice (sans coussin d'assise) Cadre court

Hauteur d'assise avant en mm (HAAv)

Ø	Largeur	370	380	390	400	410	420	430	440	450	460	470	480	490	500	510	520	530	540	550	560	
Ø 20 x 1"	1"																					
Ø 22 x 1"	1"																					

Faites votre choix en cochant les cases correspondantes

Construction spéciale/solution individuelle s.d. - sur demande








Version standard: Si vous n'effectuez pas d'autre sélection, nous livrons en principe la version standard.

Hauteur d'assise arrière (HSH) en combinaison avec roue motrice (sans coussin d'assise) Cadre moyen-court/moyen/long

Hauteur d'assise arrière en mm (HSH)

Ø	Largeur	370	380	390	400	410	420	430	440	450	460	470	480	490	500	510	520	530	540	550	560	
20"	1"																					
22"	1"																					
22"	1 3/8"																					
24"	1"																					
24"	1 3/8"																					

Roues motrices en combinaison avec la hauteur d'assise

CODE	DÉSIGNATION	Ø	Ø	Ø	HT EUR €
706	Roue standard, frein à tambour incl.  uniquement en combinaison avec frein à pression pour conducteur CODE 680				248,00
651	Roue arrière standard alu (Paire)		22"	24"	0,00
2651	Roue arrière standard alu noir (paire)  Impossible avec les freins à tambour Code 706			24"	0,00
848	SILVERDESIGN avec rayons radiaux et moyeu à flasque haut, arbre de roue incl. (paire)			24"	88,00
695	Roue active renforcé avec rayons radiaux, moyeu à flasque haut, jante double paroi (jante jumbo) en noir  Recommandé à partir d'un poids d'utilisateur de 100 kg ou en cas de conduite dynamique pas en combinaison avec main courantes Carbolife CODE 849, 850, 853 pas en relation avec Pneus Pu CODE 902 pas en relation avec Frein à tambour CODE 706 pas en relation avec main courantes aluminium CODE 494			24"	98,00
2469	Spinergy CLX, roue motrice en carbone, rayons et moyeu noirs  Incompatible avec pneu code 474 et 902			24"	1.224,00
2470	Spinergy LX, roue motrice en aluminium, rayons, jante et moyeu noirs  Incompatible avec pneu code 474 et 902			24"	890,00
2471	Spinergy LX, roue motrice en aluminium, jante et moyeu noirs, rayons blancs  Incompatible avec pneu code 474 et 902			24"	890,00
2472	Spinergy LX, roue motrice en aluminium, jante et moyeu noirs, rayons orange  Incompatible avec pneu code 474 et 902			24"	890,00

 Hauteur du siège sans coussin de siège

Faites votre choix en cochant les cases correspondantes

Construction spéciale/solution individuelle s.d. - sur demande

Version standard: Si vous n'effectuez pas d'autre sélection, nous livrons en principe la version standard.

Roues motrices en combinaison avec la hauteur d'assise

CODE	DÉSIGNATION	*Ø x B	HT EUR €
2465	Six-Star, y compris pneus haute pression 8 bar et main courante en aluminium (paire)	24x1"	708,00
752	Roue légère incl. pneus 8 bar, freins pression - main courante alu	20"/22"/24"	388,00
2473	Roue Blacklight en aluminium, uniquement avec pneus Schwalbe Marathon Plus et main courante en aluminium, jante, moyeu et rayons noirs	24x1"	334,00
2466	Roue de cross, uniquement avec pneus à gros crampons et mains courantes en acier inoxydable (paire)	24x1,75"	490,00
2461	Roue Day-Lite en aluminium, jante, moyeu et rayons noirs. main courante aluminium noir et pneu MBL Gazelle noir ⚠ poids max. de l'utilisateur 100kg	24x1"	334,00
2468	Roue Day-Lite en aluminium, jante, moyeu et rayons noirs, main courante en aluminium noir et pneu MBL Speedlite noir ⚠ poids max. de l'utilisateur 100kg	25x1"	334,00

⚠ Hauteur du siège sans coussin de siège

Options de roue motrice

CODE	DÉSIGNATION	HT EUR €
880	Extension d'empattement de 60 mm vers l'arrière ⚠ pas en combinaison avec le carrossage des roues à 3° CODE 907 uniquement en combinaison avec le carrossage des roues à 3° CODE 907 . Rallonge de levier de frein CODE 681	156,00

04 Position horizontale de la roue motrice (réglage du centre de gravité)

PASSIF	MOYEN	ACTIF
351=22,5mm 349/352/353=30mm	351=37,5mm 349/352/353=45mm	351=52,5mm 349/352/353=60mm
A	B	C

Pos.

⚠ Valeurs pour une différence de hauteur d'assise de 40mm

Faites votre choix en cochant les cases correspondantes

Construction spéciale/solution individuelle s.d. - sur demande

Version standard: Si vous n'effectuez pas d'autre sélection, nous livrons en principe la version standard.

05 Carrossage

CODE	DÉSIGNATION	HT EUR €
907	Carrossage de 3° ⚠ pas e. c. avec frein à tambour CODE 706 pas e. c. avec le prolongement de l'empatement CODE 880 pas e. c. avec Pneus à double griffe CODE 871 pas e. c. avec cloison latérale CODE 107 pas e. c. avec Roue motrice CODE 752	61,00

06 Mains courantes et options de main courante

CODE	DÉSIGNATION	Ø	Ø	Ø	HT EUR €
494	Mains courantes en aluminium (paire) ⚠ Incompatible avec la roue active CODE 695	20"	22"	24"	0,00
493	Mains courantes en inox (paire)			24"	0,00
871	Doubles mains courantes pour les largeurs d'assise de 380 mm à 480 mm ⚠ Uniquement en combinaison avec pneus PU CODE 902 Pas en combinaison avec freins à tambour CODE 706 . Largeur des pneus 1x3/8". LPPR 9310392 ☒ LPPR € 271.23			24"	257,09
168	Mains courantes tetra optigrip ⚠ seulement e. c. avec distance entre les pneus de préhension large			24"	310,00
849	Curve L, aluminium noir anodisé, profil de main courante ergonomique, H 31 mm ⚠ pas e. c. avec Roue motrice CODE 695			24"	317,00
850	Curve L Tetra Grip, revêtement antiglisse, aluminium, adapté our tétraplégiques, profilé de main courante ergonomique, H 31 mm ⚠ pas e. c. avec Roue motrice CODE 695			24"	401,00
853	Gekko, aluminium noir anodisé avec rebord en caoutchouc amovible, profil ergonomique, H 31 mm ⚠ pas e. c. avec Roue motrice CODE 695			24"	581,00
166	Revêtement en silicone lisse, noir ⚠ Incompatible avec main courante en aluminium CODE 494	22"	24"		107,00

Distance des mains courantes

CODE	DÉSIGNATION	HT EUR €
692	Ecartement mains courantes étroit	0,00
693	Ecartement mains courante large	42,00

⚠ Module obligatoire lors du choix de la roue motrice standard SILVERDESIGN ou active

Faites votre choix en cochant les cases correspondantes

Construction spéciale/solution individuelle s.d. - sur demande

Version standard: Si vous n'effectuez pas d'autre sélection, nous livrons en principe la version standard.

07 Pneumatiques

CODE	DÉSIGNATION	Largeur	Ø	HT EUR €
474	Pneus PU, increvables noirs	24x1"		0,00
486	Pneus à air avec profil rainuré	1" / 1 3/8"	22" / 24"	0,00
395	Pneus Maxxis VN Master Alpha protect noirs, increvables, 10 bar	1"	24" / 25" / 26"	46,50
902	Pneus en PU, bandage ⚠ Incompatible avec la roue active CODE 695	1" / 1 3/8"	22" / 24"	0,00
897	Pneus Marathon Plus Evolution, protection contre les crevaisons	1"	22" / 24"	72,00
363	Pneus Schwalbe ONE, sans profil, résistant aux crevaisons	1"	24"	126,00

⚠ Module obligatoire lors du choix de la roue motrice standard SILVERDESIGN ou active

Remarque : Les pneus sont composés d'un mélange caoutchouc et peuvent laisser des traces durables ou difficiles à enlever sur certains supports (p. ex. sols en matière synthétique, en bois ou parquets, tapis, moquettes).

Nous ne pouvons assumer aucune responsabilité pour des dommages dus à l'abrasion.

08 Freins

CODE	DÉSIGNATION	HT EUR €
680	Frein à pression pour conducteur pour les roues avec le frein à tambour	0,00
305	Frein à pression pour conducteur pour les roues sans frein à tambour ⚠ Pas en combinaison avec les freins à tambour	0,00
60/650	Frein à compression unilatéral GAUCHE (levier de frein long rabattable incl.) ⚠ Pas en combinaison avec les mains courantes doubles DROITE (code 871/74)	164,00
74/650	Frein à compression unilatéral DROITE (levier de frein long rabattable incl.) ⚠ Pas en combinaison avec les mains courantes doubles GAUCHE (code 871/60)	164,00

Options de frein

CODE	DÉSIGNATION	HT EUR €
681	Rallonge de frein, rabattable, fixe ⚠ seulement e. c. avec frein CODE 305 ou 706	74,00
986	Rallonge du levier de frein, enfichable ⚠ seulement e. c. avec frein CODE 305 ou 706	53,00






Faites votre choix en cochant les cases correspondantes

Construction spéciale/solution individuelle s.d. - sur demande



Version standard: Si vous n'effectuez pas d'autre sélection, nous livrons en principe la version standard.

09 Hauteur de la toile de dossier (HD)

Les ceintures dorsale peuvent être ajustées par des bandes de velcro

CODE	DÉSIGNATION	HAUTEUR	HT EUR €
434	Toile réglable en tension	340 mm	0,00
436	Toile réglable en tension	360 mm	0,00
438	Toile réglable en tension	380 mm	0,00
635	Toile réglable en tension	400 mm	0,00
442	Toile réglable en tension  pas en combinaison avec Largeur d'assise 300, 320, 340mm	420 mm	0,00
444	Toile réglable en tension  pas en combinaison avec Largeur d'assise 300, 320, 340mm	440 mm	0,00
2046	Toile réglable en tension  Non compatible avec Poignée de poussée CODE 502 Non compatible avec largeur d'assise 300, 320, 340mm	460 mm	0,00
634	Toile réglable en tension  Non compatible avec Poignée de poussée CODE 502 Non compatible avec largeur d'assise 300, 320, 340mm	480 mm	0,00
637	Toile réglable en tension  Non compatible avec Poignée de poussée CODE 502 Non compatible avec largeur d'assise 300, 320, 340mm	500 mm	0,00
983	Réglage télescopique de la hauteur du dossier en 4 pas de 15 mm  Non compatible avec CODE 287 Non compatible avec CODE 2022 Non compatible avec courbe lombaire CODE 622 Non compatible avec accoudoir CODE 107	350 - 410 mm	156,00
984	Réglage télescopique de la hauteur du dossier en 4 pas de 15 mm  Non compatible avec CODE 287 Non compatible avec CODE 2022 Non compatible avec courbe lombaire CODE 622 Non compatible avec accoudoir CODE 107	400 - 460 mm	160,36

Options de la toile de dossier

CODE	DÉSIGNATION	HT EUR €
2002	Housse de dossier 20 mm plus large  *seulement en combinaison avec CODE 287 textile noir pas en combinaison avec. CODE 983 ou 984	0,00
593	Sans revêtement de dossier  recommandé lors de l'utilisation des systèmes dossier de positionnement	0,00

Faites votre choix en cochant les cases correspondantes Construction spéciale/solution individuelle s.d. - sur demande Version standard: Si vous n'effectuez pas d'autre sélection, nous livrons en principe la version standard.

Dossier ergo seat Pro

CODE	DÉSIGNATION	HT EUR €
2032	Pelotes thoraciques ErgoSeat , petites, la paire ⚠ Recommandé pour une hauteur de dossier de 300 - 400 mm Pas en combinaison revêtement de dossier plus large CODE 2002	294,00

Couleurs de la toile de dossier

CODE	DÉSIGNATION	HT EUR €
287	Noir foncé, polyester	0,00
292	Tissu, respirant, noir ⚠ Seulement possible pour le dos	100,00

10 Angle du dossier

CODE	DÉSIGNATION	HT EUR €
621	Dossier sans courbure lombaire	0,00
622	Dossier avec courbure lombaire ⚠ pas e. c. avec CODE 26 dossier, réglable en continu à 30° pas e. c. avec code 4212 dossier, réglable en continu à 20	0,00
29	Dossier réglable en angle à partir de la surface d'assise +/- 10° par paliers de 5° ⚠ Pas en combinaison avec courbure lombaire CODE 622 Pas en combinaison avec accoudoir CODE 107 à partir de l' hauteur de dossier 380 mm LPPR 9178604 LPPR € 603.65	250,00

Faites votre choix en cochant les cases correspondantes

Construction spéciale/solution individuelle s.d. - sur demande

Version standard: Si vous n'effectuez pas d'autre sélection, nous livrons en principe la version standard.

Options de dossier

CODE	DÉSIGNATION	HT EUR €
410	Poignée de poussée longue	0,00
413	Poignée de poussée courte ! Pas en combinaison avec la barre de manœuvre CODE 814 pas en combinaison avec le frein à tambour CODE 706	0,00
502	Poignée de poussée, montée sur le tube du dos, réglable en hauteur en continu jusqu'à 170 mm ! Uniquement e. c. avec une hauteur de ceinture dorsale de 340 - 440 mm pas e. c. avec une ceinture de sécurité. Barre stabilisatrice CODE 238	190,00
814	Tendeur de dossier démontable (stabilise le dossier en cas de charge plus élevée) ! Seulement en combinaison avec la poignée de manœuvre longue CODE 410	80,00
238	Tendeur de dossier pliable, se plie avec le fauteuil ! pas en combinaison avec tube de dossier télescopique CODE 983, 984 <input checked="" type="checkbox"/> pas en combinaison avec. Poignée de poussée CODE 502	110,00
913	Appui-tête, 300 mm, réglable en hauteur en continu ! Seulement en combinaison avec la barre de manœuvre CODE 814 / LPPR: 9310446 LPPR €: 63.41	310,00
26	Dossier réglable en angle en continu à 30°, avec ressort à gaz pour hauteur de dossier 420 mm ! Uniquement en combinaison avec la position de roue motrice A <input checked="" type="checkbox"/> Uniquement en combinaison avec cadre moyen CODE 352 ou cadre long CODE 353 <input checked="" type="checkbox"/> Uniquement en combinaison avec Roulettes d'appui CODE 728 ou 691 <input checked="" type="checkbox"/> Uniquement en liaison avec le dos d'adaptation RH 420mm CODE 575/442 <input checked="" type="checkbox"/> Uniquement en combinaison avec Parties latérales CODE 107 <input checked="" type="checkbox"/> Uniquement en combinaison avec Carrossage 0° CODE 423 <input checked="" type="checkbox"/> Uniquement en combinaison avec Rallonge d'empattement CODE 880 LPPR 9178604 LPPR € 603.65	342,00
4212	Dossier, réglable en angle en continu sur 20°, avec vérin à gaz pour hauteur de dossier 420 mm ! Uniquement en combinaison avec la position de roue motrice A <input checked="" type="checkbox"/> Uniquement en combinaison avec cadre moyen CODE 352 ou cadre long CODE 353 <input checked="" type="checkbox"/> Uniquement en combinaison avec Roulettes d'appui CODE 728 ou 691 <input checked="" type="checkbox"/> Uniquement en liaison avec le dos d'adaptation RH 420mm CODE 575/442 <input checked="" type="checkbox"/> Uniquement en combinaison avec Parties latérales CODE 107 <input checked="" type="checkbox"/> Uniquement en combinaison avec Carrossage 0° CODE 423 LPPR 9178604 LPPR € 603.65	342,00

11 Ride Design : dossier

Veillez indiquer le CODE de la fiche de commande RIDE :

Faites votre choix en cochant les cases correspondantes Construction spéciale/solution individuelle s.d. - sur demande Version standard: Si vous n'effectuez pas d'autre sélection, nous livrons en principe la version standard.

12 Coussins

CODE	DÉSIGNATION	HT EUR €
560	Coussin 30 mm / LPPR: 9310386 LPPR € : 34.90	33,08
561	Coussin 60 mm LPPR: 9310386 LPPR € : 34.90	33,08
7199	Netti Contour Respiratoire 3D Référence / LPPR: 9310386 LPPR € : 34.90	174,00

13 Assise Ride Design

Veillez indiquer le CODE de la fiche de commande RIDE :

Faites votre choix en cochant les cases correspondantes

Construction spéciale/solution individuelle s.d. - sur demande

Version standard: Si vous n'effectuez pas d'autre sélection, nous livrons en principe la version standard.

14 Protège-vêtements et accoudoirs

caractéristiques fonctionnelles indiquées:

- 1) fixe
- 2) relevable
- 3) amovible
- 4) verrouillable
- 5) accoudoir réglable en hauteur
- 6) avec recouvrement de roue
- 7) escamotable pour gain de place






CODE	DÉSIGNATION	FONCTIONS	HT EUR €
21	Accoudoir réglable en hauteur via un bouton-poussoir, extra long, compatible avec une tablette thérapeutique ⚠ Pas en combinaison avec le cadre court CODE 351	2,3,4,5,7	96,00
81	Accoudoir, manchette réglable en hauteur par bouton-poussoir, courte ⚠ En combinaison avec forme de cadre courte CODE 351 réglable en hauteur	2,3,4,5,7	0,00
84	Accoudoir, manchette réglable en hauteur par bouton-poussoir, courte ⚠ Pas en combinaison avec le cadre court CODE 351	2,3,4,5,7	0,00
100	Garde boue en aluminium noir avec insert en carbone ⚠ Pas en combinaison avec la position de roue motrice A Passive Pas en combinaison avec la position de roue motrice A. CODE 29 incl. garde-boue 35mm	1,6	0,00
107	Accoudoir en noir, manchette réglable en hauteur et en profondeur via commande à une seule main, convient pour tablette thérapeutique ⚠ incompatible avec position d'axe C et D incompatible avec châssis court code 351 à partir de HSH 450 mm incompatible avec CODE 3	2,3,4,5,7	302,00
748	Garde boue en aluminium noir avec insert en carbone, y compris accoudoir réglable en hauteur (vissé) ⚠ Pas en combinaison avec la position de roue motrice A Passive adapté à la table de thérapie uniquement en combinaison avec la forme de cadre CODE 351 pas en combinaison avec la forme de cadre CODE 352 . CODE 29	1,5,6	0,00
98	Garde boue en aluminium noir avec insert en carbone et recouvrement des roues de 50 mm ⚠ Pas en combinaison avec la position de roue motrice A Passive Non compatible avec recommandé pour les freins à tambour incl. garde-boue 50mm	1,6	370,00


Faites votre choix en cochant les cases correspondantes

Construction spéciale/solution individuelle s.d. - sur demande



Version standard: Si vous n'effectuez pas d'autre sélection, nous livrons en principe la version standard.

15 Potences repose pieds et Relève-jambes

CODE	DÉSIGNATION		HT EUR €
93	Potence 70°, amovibles, escamotables	Paire	0,00
759	Potence 70°, amovibles, escamotables	Gauche	0,00
760	Potence 70°, amovibles, escamotables	Droite	0,00
92	Repose jambes, amovibles, escamotables et réglable en angle / 9310417 LPPR € 77.88	Paire	211,00
			
757	Repose jambes, amovibles, escamotables et réglable en angle / 9310417 LPPR € 77.88	Gauche	105,50
			
758	Repose jambes, amovibles, escamotables et réglable en angle / 9310417 LPPR € 77.88	Droite	105,50
			
52	Repose-jambes spécial amputation	Paire	209,00
4508	Repose-jambes spécial amputation	Gauche	104,50
4507	Repose-jambes spécial amputation	Droite	104,50
293	Potence compact 78°, amovibles, escamotables	Paire	124,00
2192	Repose-jambes raccourci, amovible, pivotant	Paire	720,00
	 seulement en combinaison avec. Longueur de châssis 351  seulement en combinaison avec Palettes CODE 798		
94	sans potences et repose-jambes		0,00

 CODE 92 seulement en combinaison avec repose-pied CODE 798 et pas en combinaison avec chassis court CODE 351
CODE 2192 seulement en combinaison avec repose-pied CODE 798 et chassis court CODE 351

Options de repose-jambes/repose-pieds

CODE	DÉSIGNATION	HT EUR €
822	Sangles de coup de pieds (paire)	46,00
823	Talonnière (paire)	75,00
946	Sangle de mollet pour repose-pied individuel	21,50
359	Sangle pour mollet	0,00
2092	Réglage continu de la longueur de jambe	52,00
	 Seulement en combinaison avec le repose-jambes CODE 92	
2093	Réglage continu de la longueur de jambe	49,00
	 seulement en combinaison avec potence repose-jambes CODE 93	

Faites votre choix en cochant les cases correspondantes

Construction spéciale/solution individuelle s.d. - sur demande

Version standard: Si vous n'effectuez pas d'autre sélection, nous livrons en principe la version standard.

Longueur de jambe raccourcie

*VUSL (mm) 290 300 310 320 330 340 350 360 370 380 390

A

CODE	LDJ	DÉSIGNATION	HT EUR €
3532	A	Repose jambes raccourcies, amovibles, escamotables et relevables	59,00

Repose-pieds (sélection cadre court)

*USL K 290 300 310 320 330 340 350 360 370 380 390

A

CODE	LJ	DÉSIGNATION	PROFONDEUR	HT EUR €
54	A	Palette, réglable en profondeur sur 60 mm (en 4 paliers) dans la couleur du cadre, rabattable vers le haut, réglable en hauteur et à angle réglable	150mm	0,00
87	A	Palette monobloc, réglable en profondeur de 15 mm, en noir, relevable, réglable en hauteur et en angle ! seulement en combinaison jusqu'à la largeur d'assis 480 mm	100mm	0,00
798	A	Repose-pieds séparé, rabattable vers le haut et réglable en hauteur/à angle réglable ! à partir d'une largeur d'assise de 380 mm	160mm	84,40
808	A	Palettes séparées aluminium, rabattable vers le haut, réglable en profondeur et en hauteur et à angle réglable	150mm	60,14

! La différence entre la hauteur d'assise avant et la longueur des jambes doit être d'au moins 50 mm.

Repose-pieds (sélectionner le châssis moyen/long)

*USL M/L 380 390 400 410 420 430 440 450 460 470 480 490 500 510 520

A

CODE	LJ	DÉSIGNATION	PROFONDEUR	HT EUR €
54	A	Palette, réglable en profondeur sur 60 mm (en 4 paliers) dans la couleur du cadre, rabattable vers le haut, réglable en hauteur et à angle réglable	150mm	0,00
87	A	Palette monobloc, réglable en profondeur de 15 mm, en noir, relevable, réglable en hauteur et en angle ! seulement en combinaison jusqu'à la largeur d'assis 480 mm	100mm	0,00
798	A	Repose-pieds séparé, rabattable vers le haut et réglable en hauteur/à angle réglable ! à partir d'une largeur d'assise de 380 mm	160mm	84,40
808	A	Repose-pieds séparé, rabattable vers le haut, réglable en profondeur et en hauteur et à angle réglable	150mm	60,14

! La différence entre la hauteur d'assise avant et la longueur des jambes doit être d'au moins 50 mm.

Faites votre choix en cochant les cases correspondantes Construction spéciale/solution individuelle s.d. - sur demande Version standard: Si vous n'effectuez pas d'autre sélection, nous livrons en principe la version standard.**16 Couleurs du châssis et accents**

CODE	DÉSIGNATION	HT EUR €
130	Gris titan	0,00
206	Noir mat	0,00
227	Rouge métallique	0,00
224	Bleu métallique	0,00
4044	Rouge métallique mat	122,38
4049	Vert-Olive mat	0,00
4050	Sky Blue	0,00
4051	Craie	0,00
4922	Vert métallique	0,00
4919	Silverline	0,00

Faites votre choix en cochant les cases correspondantes

Construction spéciale/solution individuelle s.d. - sur demande

Version standard: Si vous n'effectuez pas d'autre sélection, nous livrons en principe la version standard.




18 Flasques

CODE	DÉSIGNATION	HT EUR €
489	Transparent	215,00

19 Anti bascules

CODE	DÉSIGNATION	HT EUR €
728	Anti-basculer escamotable, 1 paire, (recommandé)  possible à partir de HSH 410mm	210,00
729	Anti-basculer escamotable monté à gauche  possible à partir de HSH 410mm	110,00
730	Anti-basculer escamotable monté à droite  possible à partir de HSH 410mm	110,00
712	Anti-basculer, détachable, amovible, monté à gauche  seulement en combinaison avec CODE 4930 ou béquille anti-basculer CODE 309	67,00
713	Anti-basculer, détachable, amovible, monté à droite  seulement en combinaison avec CODE 4931 ou béquille anti-basculer CODE 309	67,00
691	Anti-basculer, enfichable, amovible (la paire)  seulement e.c. avec CODE 309, 4930, 4931 Tubes d'entrée	134,00
747	Roulettes de manœuvre (1 paire)  pas e. c. avec rouleaux d'appui CODE 728, 729, 730	199,00

Tubes basculeur

CODE	DÉSIGNATION	HT EUR €
309	Tube basculeur (1 paire)  seulement en combinaison avec anti-basculer CODE 691	79,00
4930	Tube basculeur, montée à gauche  seulement en combinaison avec anti-basculer CODE 712 ou 691	39,04
4931	Tube basculeur, montée à droite  seulement en combinaison avec anti-basculer CODE 713 ou 691	39,04

Faites votre choix en cochant les cases correspondantes

Construction spéciale/solution individuelle s.d. - sur demande

Version standard: Si vous n'effectuez pas d'autre sélection, nous livrons en principe la version standard.

20 Tables thérapeutiques / LPPR: 9310452 LPPR €: 76.84

CODE	DÉSIGNATION	HT EUR €
929	Tablette thérapeutique en plastique, transparente, réglable pour la largeur d'assise de 380 à 580 mm ⚠ uniquement en combinaison avec l'accoudoir CODE 21, 84 ou CODE 107 avec forme de châssis moyen ou long uniquement en combinaison avec les accoudoirs CODE 81 avec forme de châssis court	175,00
930	Tablette thérapeutique pour conducteur autonome, en plastique, transparente, à enfiler pour la largeur d'assise définie, avec rebord à l'avant ⚠ à partir d'une largeur d'assise de 380 mm seulement en combinaison avec accoudoir CODE 21, CODE 84 ou CODE 107 incompatible a	175,00
4662	Tablette thérapeutique, semi-latérale à gauche, en plastique, transparente, forme ergonomique ⚠ seulement en combinaison avec accoudoir CODE 21, CODE 84 ou CODE 107 incompatible avec châssis court CODE 351	286,00
4663	Tablette thérapeutique, semi-latérale à droite, en plastique, transparente, forme ergonomique ⚠ seulement en combinaison avec accoudoir CODE 21, CODE 84 ou CODE 107 incompatible avec châssis court CODE 351	286,00

⚠ L'utilisation de la tablette thérapeutique CODE 929/CODE 930 avec des roues de 24" et une hauteur d'assise arrière inférieure à 470 mm entraîne

21 Options

CODE	DÉSIGNATION	HT EUR €
833	Ceinture de sécurité	52,00
970	Porte-canne ⚠ Seulement en combinaison avec tube basculeur CODE 309/4930/4931	52,00
819	Éclairage passif ⚠ pas en combinaison avec. CODE 752, 2473, 2461 et 2468	31,50
912	Pompe à air avec fixation	22,50
936	Planche de transfert en plastique pour le déplacement	108,00
585	Porte sérum « UNIVERSEL »	558,00
679	Fixation de pliage	26,50

Options Xtrends

CODE	DÉSIGNATION	HT EUR €
962	Sac-à-dos X-TREME	43,26
2080	Sac de roue « BLACK WHEEL CASE », compatible avec des roues de max. 2 x 24" ou resp. roue 1 x 25" ou 26"	89,68
2081	Sac de roue « MEYRA ACTIVE », compatible avec des roues de max. 3 x 28"	220,00
2082	Réflecteurs de rayons 3M	25,32

DONNÉES UTILISATEURS

Prénom

Nom

Rue

CODE POSTAL

Ville

Pays

Anniversaire

Diagnostic 1

Diagnostic 2

Téléphone

Téléphone portable

E-mail

Numéro de commande

Caisse de maladie / organisme payeur

Commerce spécialisé Interlocuteur/Tél.

Spécialiste des soins MEYRA

Infos sur les autorisations à partir de la semaine calendaire

DONNÉES ANATOMIQUES (EN MM)

1) Profondeur d'assise

2) Largeur du siège

3) Largeur de la poitrine

4) Profondeur de poitrine

5) Hauteur du coude

6) Hauteur sous les aisselles

7) Hauteur du dos

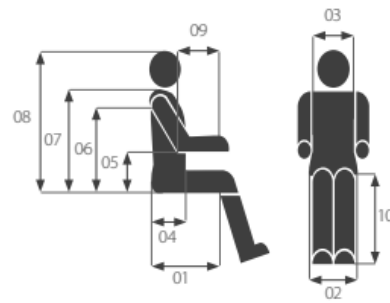
8) Hauteur de la tête

9) Longueur de l'avant-bras

10) Longueur du bas de la jambe

Taille du corps

Poids (kg)



Remarques

J'accepte les conditions générales de vente de MEYRA GmbH (version janvier 2023)

<https://www.meyra.com/gtc/>

Date

Ville

Signature



14 Code 21



10 Code 26




15 Code 52




15 Code 54



15 Code 87



15 Code 92




14 Code 98



14 Code 107



00 Code 174



08 Code 305




10 Code 410




10 Code 413



00 Code 418



10 Code 621



10 Code 622



08 Code 650



08 Code 681



19 Code 691



14 Code 748



15 Code 798



03 Code 880



10 Code 4212



15 Code 4312