

AVANTI

1.736

HMV: 18.50.03.0160

HMV: 18.50.03.1067 Rahmen kurz

Zugelassenes Benutzergewicht

75 kg Rahmen kurz

135 kg Rahmen mittel / Rahmen lang bis Sitzbreite 460 mm

160 kg Rahmen lang ab Sitzbreite 480 mm

Für Personentransport geeignet

Geprüft nach ISO 7176-19 (max. Nutzergewicht 136 kg)

nicht i.V. mit Hemi-Lenkabel CODE 173/4906






Bis zu 12° Sitzneigung für feinstufige Anpassungsmöglichkeiten



Höhenverstellbares Seitenteil mit Einhandbedienung



Einzigartige Bremse mit extrem geringem Betätigungskräften



Teleskopier- und winkeleinstellbare Rückenhöhen für die ideale Anpassung an sich verändernde Krankheitsbilder

Vielseitig und Aktiv

WIRTSCHAFTLICHKEIT

- Kompatibilität zum MEYRA-Baukasten erlaubt schlanke Lagerwirtschaft
- Sicherheit der Ersatzteilversorgung durch flächendeckende Fachhändlerstruktur
- Hohe Variabilität ohne Teiletausch
- Bedarfsgerechte Sitzhöhenverstellung bis hin zu Hemiplegiebedarf

THERAPEUTISCHER NUTZEN

- Feinstufige Anpassungsmöglichkeiten
- 3 Rahmenlängen ermöglichen eine sehr gute proportionale Zuordnung
- Therapeutisch bewährtes Zubehör in ausgeprägter Vielfalt
- Ausstattung an persönliche Bedürfnisse anpassbar, auch bei sich verändernden Krankheitsbildern
- Umfangreiches Baukastensystem

EINSATZBEREICH

- Adaptivrollstuhl für den universellen Alltagseinsatz
- Langzeitversorgung mit hohem Anpassbedarf
- Klinikversorgung
- Neurologische Krankheitsbilder
- Geriatrische Krankheitsbilder
- Verstärkte Ausführung bis 160 kg und bis Sitzbreite 580 mm

BESTELLUNG

KOSTENVORANSCHLAG

SONDERANFERTIGUNG

Ausgefülltes Bestellformular per Mail an: info@meyragroup.com **Kundenservice:** +49 571 93292 311

| |
|----------------------------------|
| Rechnungsanschrift / Kunden-Nr.: |
| Lieferanschrift: |
| Umsatzsteuer-ID |
| Kommission / Bemerkungen: |
| Bestellmenge: |

MEYRA**HMV: 18.50.03.0160****HMV: 18.50.03.1067 Rahmen kurz****Preis Grundmodell****2.034,00 €****Grundausrüstung**

- Lenkrad 142 mm Soft-Vollgummi
- Antriebsräder 24"
- Greifreifen Aluminium
- Rückengurt anpassbar, light
- Beinstützen abnehmbar, wegschwenkbar

- Fußstützen hochklappbar, höhen-, winkelverstellbar
- Rahmenfarbe Silverline
- Sitzgurt nachspannbar
- Flauschband auf Sitzgurt

**Zugelassenes Benutzergewicht**

75 kg Rahmen kurz
135 kg Rahmen mittel / Rahmen lang bis Sitzbreite 460 mm
160 kg Rahmen lang ab Sitzbreite 480 mm

**Für Personentransport geeignet**

Geprüft nach ISO 7176-19 (max. Nutzergewicht 136 kg)
nicht i.V. mit Hemi-Lenk gabel CODE 173/4906

**Hinweise**

Alle Preise verstehen sich zuzüglich der gesetzlichen Mehrwertsteuer!
Es gelten unsere Allgemeinen Geschäftsbedingungen, die Sie auf www.meyra.de/AGB finden
Informationen zum Messverfahren finden Sie unter www.meyra.de/messverfahren

Gültig vom 01.01.2025 – 31.12.2025.

Irrtümer, Druckfehler und Änderungen vorbehalten.

Nutzen Sie für Bestellungen und Konfigurationen unser K.I.S.S.S. unter www.kisss-by-meyra.de
Sie vermeiden damit Rückfragen und fehlerhafte Bestellungen dank Baubarkeits-Prüfung



Technische Daten

¹⁾ i.V. mit Zusatzantrieben darf das zul. Gesamtgewicht nicht überschritten werden

| | RAHMEN KURZ | RAHMEN MIT./GEK- | RAHMEN MITTEL | RAHMEN LANG |
|-----------------------------|--|-----------------------|-------------------|--------------------------------|
| Sitzbreiten in mm | 300 - 360 | 360 - 580 | 360 - 580 | 360 - 580 |
| Breite fahrbereit in mm ab | Sitzbreite + 200 / Bei Seitenteil CODE 100 Sitzbreite +180 | | | |
| Breite gefaltet in mm ab | 280 | | | |
| Sitztiefe in mm | 330 - 380 | 380 - 400 | 350 - 460 | 480 - 530 |
| Sitzhöhe vorne/hinten in mm | 370-500 / 370-470 | 370 - 560 / 370 - 520 | 400-560 / 390-520 | 400-560 / 390-520 |
| Rückenhöhe in mm | 340 - 500 | 340 - 500 | 380 - 440 | 380 - 440 |
| Armlehnenhöhe in mm | 165 - 240 | 200 - 290 | 200 - 290 | 200 - 290 |
| Länge mit Fußstütze in mm | 880 | 1010 | 1040 | 1120 |
| Länge ohne Fußstützen in mm | 660 | | 770 | 850 |
| Personengewicht | 75 kg | 135 kg | 135 kg | ab SB 480 160 kg |
| Leergewicht ab | 12 kg | 13 kg | 13 kg | 13 kg |
| Zul. Gesamtgewicht | 87 kg | 155 kg | 148 kg | ab SB 480 185 kg ¹⁾ |
| Transportgewicht | 8 kg | 8,5 kg | 8,5 kg | 9 kg |
| Antriebsrad mm/Zoll | 510/20 - 560/22 | 560/22 - 610/24 | 560/22 - 610/24 | 560/22 - 610/24 |
| Bremsprüfung nach NORM | 7° | | | |

Bitte kreuzen Sie Ihre Auswahl in den Kästchen an

SBI - Sonderbau/Individuallösung a.A. - auf Anfrage

Standard-Ausführung: Sollten Sie keine andere Auswahl treffen, liefern wir grundsätzlich in der Standard-Ausführung aus.

01 Sitztiefe und Sitzbreite in Kombination mit Rahmenform


| ST Code | kurz (C-351) | | | mit/kurz (C-349) | | mittel (C-352) | | | | | lang (C-353) | | |
|------------------|--------------|---------|---------|------------------|---------|----------------|---------|---------|---------|---------|--------------|---------|---------|
| | (C-393) | (C-610) | (C-368) | (C-368) | (C-615) | (C-610) | (C-368) | (C-615) | (C-788) | (C-619) | (C-787) | (C-792) | (C-793) |
| ST mm | 330mm | 350mm | 380mm | 380mm | 400mm | 350mm | 380mm | 400mm | 430mm | 460mm | 480mm | 500mm | 530mm |
| SB 300mm (C-30) | 498,00 | 498,00 | 498,00 | | | | | | | | | | |
| SB 320mm (C-32) | 498,00 | 498,00 | 498,00 | | | | | | | | | | |
| SB 340mm (C-34) | 498,00 | 498,00 | 498,00 | | | | | | | | | | |
| SB 360mm (C-36) | 498,00 | 498,00 | 498,00 | | | | | | | | 234,00 | 234,00 | 234,00 |
| SB 380mm (C-38) | | | | | | | | | | | 234,00 | 234,00 | 234,00 |
| SB 400mm (C-40) | | | | | | | | | | | 234,00 | 234,00 | 234,00 |
| SB 420mm (C-342) | | | | | | | | | | | 234,00 | 234,00 | 234,00 |
| SB 440mm (C-344) | | | | | | | | | | | 234,00 | 234,00 | 234,00 |
| SB 460mm (C-46) | | | | | | | | | | | 234,00 | 234,00 | 234,00 |
| SB 480mm (C-48) | | | | | | | | | | | 234,00 | 234,00 | 234,00 |
| SB 500mm (C-350) | | | | | 138,00 | | | 138,00 | 138,00 | 138,00 | 372,00 | 372,00 | 372,00 |
| SB 530mm (C-53) | | | | | 366,00 | | | 366,00 | 366,00 | 366,00 | 600,00 | 600,00 | 600,00 |
| SB 580mm (C-358) | | | | | 410,00 | | | 410,00 | 410,00 | 410,00 | 644,00 | 644,00 | 644,00 |

Bitte kreuzen Sie Ihre Auswahl in den Kästchen an

S SBI - Sonderbau/Individuallösung a.A. - auf Anfrage

Standard-Ausführung: Sollten Sie keine andere Auswahl treffen, liefern wir grundsätzlich in der Standard-Ausführung aus.

Sitzbreiten Option

| CODE | BEZEICHNUNG | SB | EUR € |
|---|-----------------------|--------------|--------|
| 4541 | Alu-Doppelkreuzstrebe | 360 - 460 mm | 298,00 |
|  empfohlen bei Verwendung von Zusatzantrieben oder hohen Beanspruchungen | | | |

02 Sitzhöhen vorne (VSH) i.V. mit Lenkrad (ohne Sitzkissen) Rahmen kurz

Vordere Sitzhöhe in mm (VSH)

| Code | Lenkrad | 370 | 380 | 390 | 400 | 410 | 420 | 430 | 440 | 450 | 460 | 470 | 480 | 490 | 500 | 510 | 520 | 530 | 540 | 550 | 560 | |
|------|----------------------|-----|-----|-----|-----|-----|-----|-----|-----|-----|-----|-----|-----|-----|-----|-----|-----|-----|-----|-----|-----|--|
| 151 | Ø 100 Vollgummi | | | | | | | | | | | | | | | | | | | | | |
| 325 | Ø 125 Vollgummi | | | | | | | | | | | | | | | | | | | | | |
| 154 | Ø 142 Soft-Vollgummi | | | | | | | | | | | | | | | | | | | | | |
| 161 | Ø 150 pannensicher | | | | | | | | | | | | | | | | | | | | | |

02 Sitzhöhen vorne (VSH) i.V. mit Lenkrad (ohne Sitzkissen) Rahmen mittel-kurz/mittel/lang



Vordere Sitzhöhe in mm (VSH)

| Code | Lenkrad | 370 | 380 | 390 | 400 | 410 | 420 | 430 | 440 | 450 | 460 | 470 | 480 | 490 | 500 | 510 | 520 | 530 | 540 | 550 | 560 | |
|------|----------------------|-----|-----|-----|-----|-----|-----|-----|-----|-----|-----|-----|-----|-----|-----|-----|-----|-----|-----|-----|-----|--|
| 151 | Ø 100 Vollgummi | | | | | | | | | | | | | | | | | | | | | |
| 325 | Ø 125 Vollgummi | | | | | | | | | | | | | | | | | | | | | |
| 154 | Ø 142 Soft-Vollgummi | | | | | | | | | | | | | | | | | | | | | |
| 143 | Ø 150 pannensicher | | | | | | | | | | | | | | | | | | | | | |
| 161 | Ø 175 pannensicher | | | | | | | | | | | | | | | | | | | | | |
| 645 | Ø 180 luftbereift | | | | | | | | | | | | | | | | | | | | | |



 CODE 161 und CODE 645 nicht i.V. mit Rahmen Kompakt CODE 349

Bitte kreuzen Sie Ihre Auswahl in den Kästchen an SBI - Sonderbau/Individuallösung a.A. - auf Anfrage Standard-Ausführung: Sollten Sie keine andere Auswahl treffen, liefern wir grundsätzlich in der Standard-Ausführung aus.

Sitzhöhenoption

| CODE | BEZEICHNUNG | HMV-Nr. | EUR € |
|------|--|---------------|--------|
| 2199 | Niedrige Sitzhöhe 370 mm - 430 mm  Nur i.V. mit Lenkrad 100 mm CODE 151 Nur i.V. mit Antriebsrad 20x1" CODE 752 Nur i.V. mit Steuerkopfverbreiterung CODE 4906 Nur i.V. mit Seitenteil CODE 100, 748 oder 98 nur i.V. mit den Seitenteilen CODE 81 und 84 nicht i.V. mit CODE 728/729/730 | | 0,00 |
| 4906 | HEMI-Distanzblock für seitlich ausgestellte Lenklaufgabel  nur i.V. mit Lenkgabel lang CODE 173 Gabelfarbe schwarz eloxiert | 18.99.99.0999 | 224,00 |
| 903 | Verstärkte Lenkradgabeln, empfohlen bei Verwendung von Zusatzantrieben und höheren Nutzergewichten | | 47,50 |

Bereifung Lenkräder

| CODE | BEZEICHNUNG | EUR € |
|------|---|-------|
| 908 | Bereifung schwarz  Nur i.V. mit CODE 151, 325 und 154 | 0,00 |
| 909 | Bereifung grau  Nur i.V. mit CODE 151, 325, 154, 143, 161 und 645 | 0,00 |

Bitte kreuzen Sie Ihre Auswahl in den Kästchen an SBI - Sonderbau/Individuallösung a.A. - auf Anfrage Standard-Ausführung: Sollten Sie keine andere Auswahl treffen, liefern wir grundsätzlich in der Standard-Ausführung aus.

Lenkräder

| CODE | BEZEICHNUNG | FELGE | BEREIFUNG | Ø X B | EUR € |
|------|-------------------|--------------------|-------------------------------|-------------|--------|
| 2480 | Lightwheel (Paar) | Kunststoff schwarz | Vollgummi, transparent/farbig | 100 x 23 mm | 138,00 |
| 2481 | Lenkrolle (Paar) | Aluminium silber | Vollgummi, schwarz | 100 x 32 mm | 228,00 |
| 2482 | Lenkrolle (Paar) | Aluminium silber | Vollgummi, schwarz | 125 x 32 mm | 228,00 |
| 2483 | Lenkrolle | Aluminium silber | Vollgummi, schwarz | 100 x 37 mm | 148,00 |
| 2484 | Lenkrolle | Aluminium schwarz | Vollgummi, schwarz | 100 x 37 mm | 148,00 |
| 2485 | Lenkrolle | Aluminium weiß | Vollgummi, schwarz | 100 x 37 mm | 148,00 |
| 2486 | Lenkrolle | Aluminium rot | Vollgummi, schwarz | 100 x 37 mm | 148,00 |
| 2487 | Lenkrolle | Aluminium blau | Vollgummi, schwarz | 100 x 37 mm | 148,00 |
| 2488 | Lenkrolle | Aluminium orange | Vollgummi, schwarz | 100 x 37 mm | 148,00 |
| 2489 | Lenkrolle | Aluminium silber | Vollgummi, schwarz | 125 x 37 mm | 148,00 |
| 2490 | Lenkrolle | Aluminium schwarz | Vollgummi, schwarz | 125 x 37 mm | 148,00 |
| 2491 | Lenkrolle | Aluminium weiß | Vollgummi, schwarz | 125 x 37 mm | 148,00 |
| 2492 | Lenkrolle | Aluminium rot | Vollgummi, schwarz | 125 x 37 mm | 148,00 |
| 2493 | Lenkrolle | Aluminium blau | Vollgummi, schwarz | 125 x 37 mm | 148,00 |
| 2494 | Lenkrolle | Aluminium orange | Vollgummi, schwarz | 125 x 37 mm | 148,00 |
| 2495 | Lenkrolle | Carbon schwarz | Vollgummi, schwarz | 100 x 30 mm | 218,00 |
| 2496 | Lenkrolle | Carbon schwarz | Vollgummi, schwarz | 125 x 30 mm | 218,00 |

03 Sitzhöhe hinten (HSH) i.V. mit Antriebsrad (ohne Sitzkissen) Rahmen kurz

Vordere Sitzhöhe in mm (VSH)

| Ø | Breite | 370 | 380 | 390 | 400 | 410 | 420 | 430 | 440 | 450 | 460 | 470 | 480 | 490 | 500 | 510 | 520 | 530 | 540 | 550 | 560 | |
|-----------|--------|-----|-----|-----|-----|-----|-----|-----|-----|-----|-----|-----|-----|-----|-----|-----|-----|-----|-----|-----|-----|--|
| Ø 20 x 1" | 1" | | | | | | | | | | | | | | | | | | | | | |
| Ø 22 x 1" | 1" | | | | | | | | | | | | | | | | | | | | | |

Bitte kreuzen Sie Ihre Auswahl in den Kästchen an

S SBI - Sonderbau/Individuallösung a.A. - auf Anfrage

Standard-Ausführung: Sollten Sie keine andere Auswahl treffen, liefern wir grundsätzlich in der Standard-Ausführung aus.

Sitzhöhe hinten (HSH) i.V. mit Antriebsrad (ohne Sitzkissen) Rahmen mittel-kurz/mittel/lang

Hintere Sitzhöhe in mm (HSH)

| Ø | Breite | 370 | 380 | 390 | 400 | 410 | 420 | 430 | 440 | 450 | 460 | 470 | 480 | 490 | 500 | 510 | 520 | 530 | 540 | 550 | 560 | |
|-----|--------|-----|-----|-----|-----|-----|-----|-----|-----|-----|-----|-----|-----|-----|-----|-----|-----|-----|-----|-----|-----|--|
| 20" | 1" | | | | | | | | | | | | | | | | | | | | | |
| 22" | 1" | | | | | | | | | | | | | | | | | | | | | |
| 22" | 1 3/8" | | | | | | | | | | | | | | | | | | | | | |
| 24" | 1" | | | | | | | | | | | | | | | | | | | | | |
| 24" | 1 3/8" | | | | | | | | | | | | | | | | | | | | | |

Antriebsräder i.K. mit Sitzhöhe (Bereifung KAT 07 und Greifreifen KAT 06)

| CODE | BEZEICHNUNG | Ø | Ø | Ø | EUR € |
|------|---|---|-----|-----|----------|
| 706 | Standard-Rad, inkl. Trommelbremse ! nur i.V. mit Druckbremse für Fahrer CODE 680 | | | | 378,00 |
| 651 | Standardrad, inkl. Steckachse (Paar) | | 22" | 24" | 0,00 |
| 2651 | Standardrad SCHWARZ, inkl. Steckachse (Paar) ! Nicht i.V.m. Trommelbremse CODE 706 | | | 24" | 0,00 |
| 848 | SILVERDESIGN mit Radialspeichung und Hochflanschnabe inkl. Steckachse (Paar) | | | 24" | 140,00 |
| 695 | Aktiv-Rad mit Radialspeichung, Hochflanschnabe, Hohlkammerfelge (Jumbofelge) in schwarz ! Empfohlen ab 100 kg Nutzergewicht oder bei dynamischer Fahrweise nicht i.V.m. Carbolife Greifreifen CODE 849, 850, 853 nicht i.V.m. Pu-Bereifung CODE 902 nicht i.V.m. Trommelbremse CODE 706 nicht i.V.m. Aluminium Greifreifen CODE 494 | | | 24" | 226,00 |
| 2469 | Spinergy CLX, Carbon Antriebsrad, Speichen und Nabe schwarz ! nicht i.V.m. PU-Bereifung CODE 474 und 902 | | | 24" | 1.248,00 |
| 2470 | Spinergy LX, Aluminium Antriebsrad, Speichen, Felge und Nabe schwarz ! nicht i.V.m. PU-Bereifung CODE 474 und 902 | | | 24" | 908,00 |
| 2471 | Spinergy LX, Aluminium Antriebsrad, Felge und Nabe schwarz, Speichen weiß ! nicht i.V.m. PU-Bereifung CODE 474 und 902 | | | 24" | 908,00 |
| 2472 | Spinergy LX, Aluminium Antriebsrad, Felge und Nabe schwarz, Speichen orange ! nicht i.V.m. PU-Bereifung CODE 474 und 902 | | | 24" | 908,00 |

! Sitzhöhenangaben ohne Sitzkissen

Bitte kreuzen Sie Ihre Auswahl in den Kästchen an

SBI - Sonderbau/Individuallösung a.A. - auf Anfrage

Standard-Ausführung: Sollten Sie keine andere Auswahl treffen, liefern wir grundsätzlich in der Standard-Ausführung aus.

Antriebsräder i.K. mit Sitzhöhe (inkl. Bereifung und Greifreifen)

| CODE | BEZEICHNUNG | Ø x B | EUR € |
|------|--|-------------|--------|
| 2465 | Six-Star inkl. 8 bar Hochdruckbereifung und Alu-Greifreifen (Paar) | 24x1" | 724,00 |
| 752 | Light-Rad inkl. RightRun Light Bereifung und Alu-Greifring schwarz | 20"/22"/24" | 396,00 |
| 2473 | Blacklight Aluminium Antriebsrad, inkl. Schwalbe Marathon Plus Bereifung und Aluminium Greifreifen, Felge, Nabe und Speichen schwarz | 24x1" | 342,00 |
| 2466 | Cross-Rad inkl. Grobstollenbereifung und Edelstahlgreifreifen (Paar) | 24x1,75" | 500,00 |
| 2461 | Day-Lite Aluminium Antriebsrad, Felge, Nabe und Speichen schwarz. Schwarzer Aluminium Greifreifen und schwarze MBL Gazelle Bereifung ! max. Nutzergewicht 100kg | 24x1" | 386,00 |
| 2468 | Day-Lite Aluminium Antriebsrad, schwarze Felge, Nabe und Speichen, schwarzer Aluminium Greifreifen und schwarze MBL Speedlite Bereifung ! max. Nutzergewicht 100kg | 25x1" | 342,00 |

! Sitzhöhenangaben ohne Sitzkissen

Antriebsradoptionen

| CODE | BEZEICHNUNG | HMV-Nr. | EUR € |
|------|---|---------------|--------|
| 880 | 60 mm Radstandverlängerung ! nicht i.V.m 3° Radsturz CODE 907 nur i.V.m. Bremshebelverlängerung CODE 681 | 18.99.99.0409 | 146,00 |

04 Antriebsradposition horizontal (Schwerpunkteinstellung)

| PASSIV | MITTEL | | AKTIV |
|-----------------------------|-----------------------------|-----------------------------|------------------|
| 351=22,5mm 349/352/353=30mm | 351=37,5mm 349/352/353=45mm | 351=52,5mm 349/352/353=60mm | 349/352/353=75mm |
| A | B | C | D |
| Pos. | | | |

! Werte bei einer Sitzhöhendifferenz von 40mm

Bitte kreuzen Sie Ihre Auswahl in den Kästchen an

 S SBI - Sonderbau/Individuallösung a.A. - auf Anfrage

 Standard-Ausführung: Sollten Sie keine andere Auswahl treffen, liefern wir grundsätzlich in der Standard-Ausführung aus.

05 Radsturz

| CODE | BEZEICHNUNG | HMV-Nr. | EUR € |
|------|--|---------------|-------|
| 907 | 3°-Radsturz ⚠ nicht i.V. mit Trommelbremse CODE 706 nicht i.V. mit Radstandverlängerung CODE 880 nicht i.V.m. Doppelgreifreifen CODE 871 nicht i.V.m. Seitenteil CODE 107 nicht i.V.m. Antriebsrad CODE 752 | 18.99.99.0999 | 63,00 |

06 Greifreifen und Greifreifenoptionen

| CODE | BEZEICHNUNG | ∅ | ∅ | ∅ | HMV-Nr. | EUR € |
|------|--|-----|-----|-----|---------------|--------|
| 494 | Aluminium ⚠ Nicht in Verbindung mit Aktiv-Rad CODE 695 | 20" | 22" | 24" | | 0,00 |
| 493 | Edelstahl, glänzend poliert | | | 24" | | 0,00 |
| 871 | Doppelgreifreifen für Sitzbreiten von 380 mm bis 480 mm ⚠ Nur i.V. mit PU-Breifung CODE 902 Nicht i.V. mit Trommelbremsen CODE 706 nur i.V.m. Bereifungsbreite 1x3/8" | | | 24" | 18.99.99.0601 | 992,00 |
| 168 | Optigripp-Spezialgreifreifen für Tetraplegiker ⚠ nur i.V.m. Greifreifenabstand weit | | | 24" | 18.99.99.0904 | 452,00 |
| 849 | Curve L, Aluminium schwarz eloxiert, ergonomisches Greifreifenprofil, H 31 mm ⚠ nicht i.V.m. Antriebsrad CODE 695 | | | 24" | | 466,00 |
| 850 | Curve L Tetra Grip, antirutsch-beschichtet, Alu, ergonomisches Greifreifenprofil ⚠ nicht i.V.m. Antriebsrad CODE 695 | | | 24" | | 466,00 |
| 853 | Gekko, Alu schwarz eloxiert mit wechselbarer Gummi-Lippe, ergonomisches Greifreifenprofil ⚠ nicht i.V.m. Antriebsrad CODE 695 | | | 24" | | 578,00 |
| 166 | Greifreifenüberzug aus Silikon, glatt, schwarz ⚠ Nicht i.V. mit Aluminium Greifreifen CODE 494 | 22" | 24" | | 18.99.99.0901 | 154,00 |

Greifreifenabstand

| CODE | BEZEICHNUNG | HMV-Nr. | EUR € |
|------|-------------------------|---------------|-------|
| 692 | Greifreifenabstand eng | | 0,00 |
| 693 | Greifreifenabstand weit | 18.99.99.0999 | 60,00 |

⚠ Pflichtbaugruppe bei Auswahl von Standard-, SILVERDESIGN- oder Aktiv-Antriebsrad

Bitte kreuzen Sie Ihre Auswahl in den Kästchen an

 SBI - Sonderbau/Individuallösung a.A. - auf Anfrage

 Standard-Ausführung: Sollten Sie keine andere Auswahl treffen, liefern wir grundsätzlich in der Standard-Ausführung aus.

07 Bereifung

| CODE | BEZEICHNUNG | Breite | Ø | HMV-Nr. | EUR € |
|------|---|-------------|-----------------|---------------|--------|
| 474 | PU-Bereifung, pannensicher schwarz ⚠ Nicht in Verbindung mit Aktiv-Rad CODE 695 | 24x1" | | 18.99.99.0999 | 0,00 |
| 486 | Luftbereifung mit Rillenprofil | 1" / 1 3/8" | 22" / 24" | | 0,00 |
| 395 | Maxxis VN Master Alpha Protect Bereifung schwarz, pannengeschützt, 10 bar | 1" | 24" / 25" / 26" | | 47,50 |
| 902 | PU-Bereifung, pannensicher ⚠ Nicht in Verbindung mit Aktiv-Rad CODE 695 | 1" / 1 3/8" | 22" / 24" | | 0,00 |
| 897 | Marathon-Plus-Evolution Bereifung, pannengeschützt | 1" | 22" / 24" | 18.99.99.0499 | 91,00 |
| 363 | Schwalbe ONE Bereifung, profillos, pannengeschützt | 1" | 24" | | 130,00 |

⚠ Pflichtbaugruppe bei Auswahl von Standard-, SILVERDESIGN- oder Aktiv-Antriebsrad

Hinweis: Reifen bestehen aus einer Gummimischung, die auf einigen Untergründen bleibende oder schwer entfernbare Spuren hinterlassen können (z. B. Kunststoff-, Holz- oder Parkettfußböden, Teppiche, Auslegeware). Für Schäden durch Abrieb an den Untergründen können wir keine Haftung übernehmen.

08 Bremsen



| CODE | BEZEICHNUNG | HMV-Nr. | EUR € |
|--------|--|---------------|--------|
| 680 | Druckbremse für Fahrer bei Trommelbremsrad | | 0,00 |
| 305 | Druckbremse für Fahrer bei Räder ohne Trommelbremse ⚠ nicht i.V. mit Trommelbremsrad | | 0,00 |
| 60/650 | Einhanddruckbremse LINKS (inkl. Bremshebel lang, abklappbar) ⚠ nicht i.V. mit Doppelgeifreifen RECHTS (Code 871/74) | 18.99.99.0099 | 288,00 |
| 74/650 | Einhanddruckbremse RECHTS (inkl. Bremshebel lang, abklappbar) ⚠ nicht i.V. mit Doppelgeifreifen LINKS (Code 871/60) | 18.99.99.0099 | 288,00 |

Bitte kreuzen Sie Ihre Auswahl in den Kästchen an

 SBI - Sonderbau/Individuallösung a.A. - auf Anfrage

 Standard-Ausführung: Sollten Sie keine andere Auswahl treffen, liefern wir grundsätzlich in der Standard-Ausführung aus.

Bremse Optionen

| CODE | BEZEICHNUNG | HMV-Nr. | EUR € |
|------|--|---------------|--------|
| 681 | Bremshebelverlängerung, abklappbar, fest montiert  nur i.V.m. Bremse CODE 305 oder 706 | 18.99.99.0504 | 104,00 |
| 986 | Bremshebelverlängerung aufsteckbar  nur i.V.m. Bremse CODE 305 oder 706 | | 54,00 |



09 Rückengurthöhe (RH)

Rückengurte sind über Klettbänder anpassbar

| CODE | BEZEICHNUNG | HÖHE | EUR € |
|------|--|--------------|--------|
| 434 | Rückengurt, über Klettbänder anpassbar | 340 mm | 0,00 |
| 436 | Rückengurt, über Klettbänder anpassbar | 360 mm | 0,00 |
| 438 | Rückengurt, über Klettbänder anpassbar | 380 mm | 0,00 |
| 635 | Rückengurt, über Klettbänder anpassbar | 400 mm | 0,00 |
| 442 | Rückengurt, über Klettbänder anpassbar  nicht i.V.m. Sitzbreite 300, 320, 340mm | 420 mm | 0,00 |
| 444 | Rückengurt, über Klettbänder anpassbar  nicht i.V.m. Sitzbreite 300, 320, 340mm | 440 mm | 0,00 |
| 2046 | Rückengurt, über Klettbänder anpassbar  nicht i.V.m. Schiebegriff CODE 502 nicht i.V.m. Sitzbreite 300, 320, 340mm | 460 mm | 0,00 |
| 634 | Rückengurt, über Klettbänder anpassbar  nicht i.V.m. Schiebegriff CODE 502 nicht i.V.m. Sitzbreite 300, 320, 340mm | 480 mm | 0,00 |
| 637 | Rückengurt, über Klettbänder anpassbar  nicht i.V.m. Schiebegriff CODE 502 nicht i.V.m. Sitzbreite 300, 320, 340mm | 500 mm | 0,00 |
| 983 | Rückengurt mit teleskopierbare Rückenhöhereinstellung (4 Schritte à 15 mm)  nur i.V.m. CODE 287 nicht i.V.m. CODE 2002 nicht i.V. mit Lumbalknick CODE 622 nicht i.V.m. Seitenteil CODE 107 | 350 - 410 mm | 160,00 |
| 984 | Rückengurt mit teleskopierbare Rückenhöhereinstellung (4 Schritte à 15 mm)  nur i.V.m. CODE 287 nicht i.V.m. CODE 2002 nicht i.V. mit Lumbalknick CODE 622 nicht i.V.m. Seitenteil CODE 107 | 400 - 460 mm | 160,00 |

Bitte kreuzen Sie Ihre Auswahl in den Kästchen an SBI - Sonderbau/Individuallösung a.A. - auf Anfrage Standard-Ausführung: Sollten Sie keine andere Auswahl treffen, liefern wir grundsätzlich in der Standard-Ausführung aus.

Rückengurtoptionen

| CODE | BEZEICHNUNG | HMV-Nr. | EUR € |
|------|---|---------|-------|
| 2002 | Rückenbezug 20 mm breiter  nur i.V. mit CODE 287 Textil schwarz nicht i.V.m. CODE 983 oder 984 | | 59,00 |
| 593 | Ohne Rückenbezug  empfohlen bei Verwendung von RIDE Rückensystemen | | 0,00 |

Bitte kreuzen Sie Ihre Auswahl in den Kästchen an

 SBI - Sonderbau/Individuallösung a.A. - auf Anfrage

 Standard-Ausführung: Sollten Sie keine andere Auswahl treffen, liefern wir grundsätzlich in der Standard-Ausführung aus.

ErgoSeat Pro Thoraxpelotten

| CODE | BEZEICHNUNG | HMV-Nr. | EUR € |
|------|---|---------|--------|
| 2032 | ErgoSeat Pro Thoraxpelotten, klein, Paar ⚠ Empfohlen bei Rückenhöhe 300 - 400 mm nicht i.V.m. Rückenbezug breiter CODE 2002 | | 302,00 |

Sitz- und Rückengurtfarben

| CODE | BEZEICHNUNG | HMV-Nr. | EUR € |
|------|---|---------------|--------|
| 287 | Tiefschwarz, Polyester | | 0,00 |
| 292 | Netzgewebe, atmungsaktiv, schwarz ⚠ nur für Rücken möglich | 18.99.99.0999 | 166,00 |

10 Rückenlehnenwinkel

| CODE | BEZEICHNUNG | EUR € |
|------|--|--------|
| 621 | Rücken ohne Lumbalknick | 0,00 |
| 622 | Rücken mit Lumbalknick ⚠ nicht i.V. mit CODE 26 Rückenlehne, 30° stufenlos verstellbar nicht i.V. mit Code 4212 Rückenlehne, 20° stufenlos verstellbar | 0,00 |
| 29 | Rücken, winkeleinstellbar ab Sitzfläche +/- 10° in 5° Schritten ⚠ nicht i.V. mit Lumbalknick CODE 622 nicht i.V. mit Seitenteil CODE 107 ab Rückengurthöhe 380 mm | 312,00 |

Bitte kreuzen Sie Ihre Auswahl in den Kästchen an

 SBI - Sonderbau/Individuallösung a.A. - auf Anfrage

 Standard-Ausführung: Sollten Sie keine andere Auswahl treffen, liefern wir grundsätzlich in der Standard-Ausführung aus.

Rückenlehnenoptionen

| CODE | BEZEICHNUNG | HMV-Nr. | EUR € |
|------|--|---------------|--------|
| 410 | Schiebegriffe lang | | 0,00 |
| 413 | Schiebegriffe kurz ⚠ nicht i.V. mit Schiebestange CODE 814 nicht i.V. mit Trommelbremse CODE 706 | | 0,00 |
| 502 | Schiebegriff, am Rückenrohr montiert, bis 170 mm stufenlos höhenverstellbar ⚠ Nur i.V. mit Rückengurthöhe 340 - 440 mm nicht i.V.m. Stabilisatorenstange CODE 238 | 18.99.99.0908 | 274,00 |
| 814 | Schiebestange querliegend, stabilisiert den Rücken bei höherer Belastung ⚠ Nur i.V.m. Schiebegriff lang CODE 410 | 18.99.99.0907 | 146,00 |
| 238 | Stabilisierungsbügel für den Rücken, mitfaltend ⚠ ab SB 320 mm möglich nicht i.V.m. Rückengurt mit teleskopierbar CODE 983, 984 nicht i.V.m. Schiebegriff CODE 502 | 18.99.99.0907 | 146,00 |
| 913 | Kopfstütze, 300 mm stufenlos höhenverstellbar ⚠ nur i.V.m. Schiebestange CODE 814 | 18.99.99.0999 | 390,00 |
| 26 | Rückenlehne, 30° stufenlos verstellbar, mit Gasdruckfeder für Rückenhöhe 420 mm ⚠ Nur i.V. mit Antriebsradposition A Nur i.V. mit Rahmen mittel CODE 352 oder Rahmen lang CODE 353 nur i.V. mit querliegender Schiebestange CODE 814 nur i.V. mit Anpassrücken RH 420mm CODE 575/442 nur i.V. mit Seitenteile CODE 107 nur i.V. mit Radsturz 0° CODE 423 nur i.V. mit Radstandverlängerung CODE 880 | 18.99.99.0005 | 350,00 |
| 4212 | Rückenlehne, 20° stufenlos verstellbar, mit Gasdruckfeder für Rückenhöhe 420 mm ⚠ Nur i.V. mit Antriebsradposition A Nur i.V. mit Rahmen mittel CODE 352 oder Rahmen lang CODE 353 nur i.V. mit Stützrollen CODE 728 oder 691 nur i.V. mit Anpassrücken RH 420mm CODE 575/442 nur i.V. mit Seitenteile CODE 107 nur i.V. mit Radsturz 0° CODE 423 | 18.99.99.0005 | 350,00 |

11 Ride System Rücken

Bitte die CODE vom RIDE-Bestellblatt angeben:

Bitte kreuzen Sie Ihre Auswahl in den Kästchen an SBI - Sonderbau/Individuallösung a.A. - auf Anfrage Standard-Ausführung: Sollten Sie keine andere Auswahl treffen, liefern wir grundsätzlich in der Standard-Ausführung aus.**12 Sitzkissen**

| CODE | BEZEICHNUNG | HMV-Nr. | EUR € |
|------|---------------------------------------|---------------|--------|
| 560 | Sitzkissen 30 mm | 18.99.99.0102 | 104,00 |
| 561 | Sitzkissen 60 mm | 18.99.99.0102 | 104,00 |
| 7199 | Netti Contour atmungsaktiver 3D Bezug | | 180,00 |

13 Ride System Sitz

Bitte die CODE vom RIDE-Bestellblatt angeben:

Bitte kreuzen Sie Ihre Auswahl in den Kästchen an

 SBI - Sonderbau/Individuallösung a.A. - auf Anfrage

 Standard-Ausführung: Sollten Sie keine andere Auswahl treffen, liefern wir grundsätzlich in der Standard-Ausführung aus.

14 Seitenteile und Armlenken

Funktionseigenschaften:

- 1) fest verschraubt
- 2) hochschwenkbar
- 3) abnehmbar
- 4) verriegelbar
- 5) Armlenke höhenverstellbar
- 6) mit Radüberdeckung
- 7) platzsparend einschwenkbar



| CODE | BEZEICHNUNG | FUNKTIONEN | HMV-Nr. | EUR € |
|------|--|------------|---------------|--------|
| 21 | Seitenteil verstärkt, über Druckknopf höhenverstellbare Armlenke, extra lang, therapietischtauglich ! Nicht i.V. mit Rahmen kurz CODE 351 | 2,3,4,5,7 | 18.99.99.0201 | 546,00 |
| 81 | Seitenteil, über Druckknopf höhenverstellbare Armlenke, kurz ! In Verbindung mit Rahmenform kurz CODE 351 höhenverstellbar | 2,3,4,5,7 | 18.99.99.0201 | 290,00 |
| 84 | Seitenteil, über Druckknopf höhenverstellbare Armlenke, lang, therapietischtauglich ! Nicht i.V. mit Rahmen kurz CODE 351 | 2,3,4,5,7 | 18.99.99.0201 | 290,00 |
| 100 | Seitenteil aus Aluminium in schwarz mit Carboneinlage ! Nicht i.V. mit Antriebsradposition A Passiv nicht i.V.m. CODE 29 inkl. Radspritzschutz 35mm | 1,6 | 18.99.99.0299 | 308,00 |
| 107 | Seitenteil in schwarz, über Einhandbedienung höhenverstellbare Armlenke und tiefeneinstellbar, Therapietischtauglich ! nicht i.V. mit Achsposition C und D nicht i.V.m. Rahmen kurz CODE 351 ab HSH 450 mm nicht i.V. mit CODE 349 Rahmen mittel/kurz | 2,3,4,5,7 | | 308,00 |
| 748 | Seitenteil aus Aluminium in schwarz mit Carboneinlage inkl. höhenverstellbarer Armlenke (verschraubt) ! Nicht i.V. mit Antriebsradposition A Passiv therapietischtauglich nur i.V. mit Rahmenform kurz CODE 351 nicht i.V.m. CODE 29 | 1,5,6 | 18.99.99.0299 | 436,00 |
| 98 | Seitenteil aus Aluminium in schwarz mit Carboneinlage und 50 mm Radüberdeckung ! Nicht i.V. mit Antriebsradposition A Passiv nicht i.V.m. CODE 29 empfohlen bei Trommelbremse inkl. Radspritzschutz 50mm | 1,6 | 18.99.99.0299 | 378,00 |

Bitte kreuzen Sie Ihre Auswahl in den Kästchen an

 SBI - Sonderbau/Individuallösung a.A. - auf Anfrage



 Standard-Ausführung: Sollten Sie keine andere Auswahl treffen, liefern wir grundsätzlich in der Standard-Ausführung aus.

15 Beinstützen

| CODE | BEZEICHNUNG | | HMV-Nr. | EUR € |
|------|---|--------|---------------|--------|
| 93 | Beinstütze abnehm-, wegschwenkbar | Paar | 18.99.99.0399 | 0,00 |
| 759 | Beinstütze abnehm-, wegschwenkbar | Links | 18.99.99.0399 | 0,00 |
| 760 | Beinstütze abnehm-, wegschwenkbar | Rechts | 18.99.99.0399 | 0,00 |
| 92 | Beinstütze abnehm-, weg- und hochschwenkbar  nur i.V.m. Rahmenlänge 352 oder 353 nur i.V.m. Fußplatten CODE 798 | Paar | 18.99.08.4000 | 274,00 |
| 757 | Beinstütze abnehm-, weg- und hochschwenkbar  nur i.V.m. Rahmenlänge 352 oder 353 nur i.V.m. Fußplatten CODE 798 | Links | 18.99.99.0301 | 138,00 |
| 758 | Beinstütze abnehm-, weg- und hochschwenkbar  nur i.V.m. Rahmenlänge 352 oder 353 nur i.V.m. Fußplatten CODE 798 | Rechts | 18.99.99.0301 | 138,00 |
| 52 | Amputationsbeinstütze | Paar | 18.99.99.0399 | 470,00 |
| 4508 | Amputationsbeinstütze | Links | 18.99.99.0399 | 236,00 |
| 4507 | Amputationsbeinstütze | Rechts | 18.99.99.0399 | 236,00 |
| 293 | Beinstütze kompakt 78° | Paar | | 126,00 |
| 2192 | Beinstütze verkürzt, abnehm-, weg- und hochschwenkbar  nur i.V.m. Rahmenlänge 351 nur i.V.m. Fußplatten CODE 798 | Paar | 18.99.08.4000 | 734,00 |
| 94 | ohne Beinstützen | | | 0,00 |

 CODE 92 nur i.V. mit Fußstütze CODE 798 und nicht i.V. mit Rahmen kurz CODE 351
 CODE 2192 nur i.V. mit Fußstütze CODE 798 und Rahmen kurz CODE 351

Bein-/Fußstützen Optionen

| CODE | BEZEICHNUNG | | HMV-Nr. | EUR € |
|------|--|--|---------------|--------|
| 822 | Schuhanschnallriemen (Paar) | | 18.99.99.0305 | 59,00 |
| 823 | Fersenhalter (Paar) | | 18.99.99.0304 | 114,00 |
| 946 | Wadengurte für Einzelfußplatte | | 18.99.99.0999 | 26,00 |
| 359 | Wadengurt | | | 0,00 |
| 2092 | stufenlose Einstellung Unterschenkellänge  nur i.V. mit Beinstütze CODE 92 | | | 53,00 |
| 2093 | stufenlose Einstellung Unterschenkellänge  nur i.V. mit Beinstütze CODE 93 | | | 51,00 |

Bitte kreuzen Sie Ihre Auswahl in den Kästchen an

 SBI - Sonderbau/Individuallösung a.A. - auf Anfrage

 Standard-Ausführung: Sollten Sie keine andere Auswahl treffen, liefern wir grundsätzlich in der Standard-Ausführung aus.

Verkürzte Unterschenkellänge

VUSL (mm) 290 300 310 320 330 340 350 360 370 380 390

A

| CODE | VUSL | BEZEICHNUNG | HMV-Nr. | EUR € |
|------|------|--|---------|-------|
| 3532 | A | Beinstütze abnehm-, wegschwenkbar für verkürzte Unterschenkellänge | | 61,00 |

Fußstützen (Auswahl Rahmen kurz)

USL K 290 300 310 320 330 340 350 360 370 380 390

A

| CODE | USL | BEZEICHNUNG | TIEFE | HMV-Nr. | EUR € |
|------|-----|--|-------|---------------|--------|
| 54 | A | Fußstütze durchgehend, 60 mm tiefenverstellbar (in 4 Stufen) in schwarz, hochklappbar, höhen- und winkelverstellbar | 150mm | 18.99.99.0302 | 340,00 |
| 87 | A | Fußstütze durchgehend, 15 mm tiefenverstellbar, in schwarz, hochklappbar, höhen- und winkelverstellbar ⚠ Nur i.V. bis Sitzbreite 480 mm | 100mm | 18.99.99.0301 | 304,00 |
| 798 | A | Fußstützen geteilt, hochklappbar und höhen-/winkelverstellbar ⚠ ab Sitzbreite 380 mm | 160mm | 18.99.99.0303 | 0,00 |
| 808 | A | Aluminiumfußstützen in schwarz geteilt, hochklappbar, tiefenverstellbar, höhen- und winkelverstellbar | 150mm | 18.99.99.0303 | 146,00 |

⚠ Die Differenz zwischen Sitzhöhe vorne und der Unterschenkellänge muss min. 50mm betragen

Fußstützen (Auswahl Rahmen mittel/lang)

USL M/L 380 390 400 410 420 430 440 450 460 470 480 490 500 510 520

A

| CODE | USL | BEZEICHNUNG | TIEFE | HMV-Nr. | EUR € |
|------|-----|--|-------|---------------|--------|
| 54 | A | Fußstütze durchgehend, 60 mm tiefenverstellbar (in 4 Stufen) in schwarz, hochklappbar, höhen- und winkelverstellbar | 150mm | 18.99.99.0302 | 340,00 |
| 87 | A | Fußstütze durchgehend, 15 mm tiefenverstellbar, in schwarz, hochklappbar, höhen- und winkelverstellbar ⚠ Nur i.V. bis Sitzbreite 480 mm | 100mm | 18.99.99.0301 | 304,00 |
| 798 | A | Fußstützen geteilt, hochklappbar und höhen-/winkelverstellbar ⚠ ab Sitzbreite 380 mm | 160mm | 18.99.99.0303 | 0,00 |
| 808 | A | Fußstützen geteilt, hochklappbar, tiefenverstellbar, höhen- und winkelverstellbar | 150mm | 18.99.99.0303 | 146,00 |

⚠ Die Differenz zwischen Sitzhöhe vorne und der Unterschenkellänge muss min. 50mm betragen

Bitte kreuzen Sie Ihre Auswahl in den Kästchen an S SBI - Sonderbau/Individuallösung a.A. - auf Anfrage Standard-Ausführung: Sollten Sie keine andere Auswahl treffen, liefern wir grundsätzlich in der Standard-Ausführung aus.**16 Rahmenfarben**

| CODE | BEZEICHNUNG | EUR € |
|------|------------------|-------|
| 130 | Titangrau | 0,00 |
| 206 | Matt-Schwarz | 0,00 |
| 227 | Redmetallic | 0,00 |
| 224 | Blaumetallic | 0,00 |
| 4044 | Redmetallic Matt | 0,00 |
| 4049 | Oliv-Grün Matt | 0,00 |
| 4050 | Sky Blue | 0,00 |
| 4051 | Kreide | 0,00 |
| 4922 | Greenmetallic | 0,00 |
| 4919 | Silverline | 0,00 |

Bitte kreuzen Sie Ihre Auswahl in den Kästchen an

 SBI - Sonderbau/Individuallösung a.A. - auf Anfrage

 Standard-Ausführung: Sollten Sie keine andere Auswahl treffen, liefern wir grundsätzlich in der Standard-Ausführung aus.




18 Hand- und Speichenschutz

| CODE | BEZEICHNUNG | HMV-Nr. | EUR € |
|------|-------------|---------------|--------|
| 489 | Transparent | 18.99.99.0999 | 194,00 |

19 Stützrollen / Auftrittrohre

| CODE | BEZEICHNUNG | HMV-Nr. | EUR € |
|------|---|---------------|--------|
| 728 | Stützrollen, 1 Paar, wegschwenkbar (empfohlen)  ab HSH 410mm möglich | 18.99.99.0408 | 332,00 |
| 729 | 1 Stützrolle, wegschwenkbar, links montiert  ab HSH 410mm möglich | 18.99.99.0408 | 166,00 |
| 730 | 1 Stützrolle, wegschwenkbar, rechts montiert  ab HSH 410mm möglich | 18.99.99.0408 | 166,00 |
| 712 | Stützrolle, einsteckbar, abnehmbar, links montiert  nur i.V.m. Auftrittrohr CODE 4930 oder Auftrittrohre CODE 309 | | 90,00 |
| 713 | Stützrolle, einsteckbar, abnehmbar, rechts montiert  nur i.V.m. Auftrittrohr CODE 4931 oder Auftrittrohre CODE 309 | | 90,00 |
| 691 | Stützrollen, einsteckbar, abnehmbar (Paar)  nur i.V.m. CODE 309, 4930, 4931 Auftrittrohre | | 178,00 |
| 747 | Rangierrollen (1Paar)  nicht i.V.m. Stützrollen CODE 728, 729, 730 | 18.99.99.0499 | 306,00 |

Auftrittrohre





| CODE | BEZEICHNUNG | HMV-Nr. | EUR € |
|------|--|---------------|--------|
| 309 | Auftrittrohre (1 Paar)  nur i.V.m. Stützrolle CODE 691 | 18.99.99.0999 | 138,00 |
| 4930 | Auftrittrohr, links montiert  nur i.V.m. Stützrolle CODE 712 oder 691 | 18.99.99.0999 | 69,00 |
| 4931 | Auftrittrohr, rechts montiert  nur i.V.m. Stützrolle CODE 713 oder 691 | 18.99.99.0999 | 69,00 |


Bitte kreuzen Sie Ihre Auswahl in den Kästchen an

 SBI - Sonderbau/Individuallösung a.A. - auf Anfrage



 Standard-Ausführung: Sollten Sie keine andere Auswahl treffen, liefern wir grundsätzlich in der Standard-Ausführung aus.

20 Therapietische

| CODE | BEZEICHNUNG | HMV-Nr. | EUR € |
|------|--|---------------|--------|
| 929 | Therapietisch aus Kunststoff, transparent, einstellbar von 380 - 580 mm Sitzbreite  nur i.V. mit Seitenteil CODE 21, 84 oder CODE 107 bei Rahmenform mittel oder lang nur i.V. mit Seitenteil CODE 81 mit Rahmenform kurz | 18.99.99.0801 | 262,00 |
| 930 | Therapietisch für Selbstfahrer, aus Kunststoff, transparent, zum Aufschieben für definierte Sitzbreite, mit Aufkantung vorne  ab Sitzbreite 380mm möglich nur i.V. mit Seitenteil CODE 21, CODE 84 oder CODE 107 nicht i.V.m. Rahmen kurz CODE 351 | 18.99.99.0801 | 326,00 |
| 4662 | Therapietisch, halbseitig links, aus Kunststoff, transparent, ergonomisch geformt  Nur i.V.m. Seitenteil CODE 21 / CODE 84 oder CODE 107 nicht i.V.m. Rahmen kurz CODE 351 | 18.99.99.0801 | 292,00 |
| 4663 | Therapietisch, halbseitig rechts, aus Kunststoff, transparent, ergonomisch geformt  Nur i.V.m. Seitenteil CODE 21 / CODE 84 oder CODE 107 nicht i.V.m. Rahmen kurz CODE 351 | 18.99.99.0801 | 292,00 |

 Bei 24"-Rädern und einer hinteren Sitzhöhe kleiner als 470 mm ergibt sich beim Einsatz vom Therapietisch CODE 929/CODE 930 eine Einschränkung bei der Armlehnenhöhe

21 Optionen

| CODE | BEZEICHNUNG | HMV-Nr. | EUR € |
|------|---|---------------|--------|
| 833 | Haltegurt mit Schloss | 18.99.99.0905 | 77,00 |
| 970 | Gehhilfenhalter  nur i.V.mit Auftrittrohr CODE 309/4930/4931 | 18.99.99.0999 | 46,00 |
| 819 | Passive Beleuchtung  nicht i.V.m. CODE 752, 2473, 2461 und 2468 | 18.99.99.0999 | 25,50 |
| 912 | Luftpumpe mit Halterung | 18.99.99.0999 | 52,00 |
| 936 | Rutschbrett aus Kunststoff zum Umsetzen | 18.99.99.0999 | 93,00 |
| 585 | Infusionsständer "UNIVERSAL" | | 678,00 |
| 679 | Faltfixierung | | 27,00 |

Bitte kreuzen Sie Ihre Auswahl in den Kästchen an SBI - Sonderbau/Individuallösung a.A. - auf Anfrage Standard-Ausführung: Sollten Sie keine andere Auswahl treffen, liefern wir grundsätzlich in der Standard-Ausführung aus.

Xtrends Optionen

| CODE | BEZEICHNUNG | HMV-Nr. | EUR € |
|------|---|---------------|--------|
| 962 | X-TREME Rucksack | 18.99.99.0999 | 72,00 |
| 2080 | Rädertasche „BLACK WHEEL CASE“, passend für max. 2 x 24“ Räder bzw. je 1 x 25“ oder 26“ Rad | 18.99.99.0999 | 154,00 |
| 2081 | Rädertasche „MEYRA ACTIVE“, passend für max. 3 x 28“ Räder | 18.99.99.0999 | 220,00 |
| 2082 | 3M Speichenreflektoren | 18.99.99.0999 | 43,50 |

BENUTZERDATEN

Vorname

Name

Straße

PLZ

Ort

Land

Geburtsstag

Diagnose 1

Diagnose 2

Telefon

Handy

eMail

Auftragsnummer

Krankenkasse/ Kostenträger

Fachhandel Ansprechpartner/Tel.

Versorgungsspezialist MEYRA

Genehmigungsinfo ab KW

ANATOMISCHE DATEN (IN MM)

1) Sitztiefe

2) Sitzbreite

3) Brustbreite

4) Brusttiefe

5) Ellenbogenhöhe

6) Achselhöhe

7) Rückenhöhe

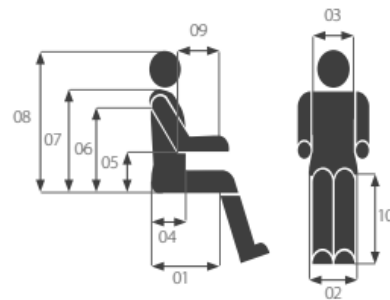
8) Kopfhöhe

9) Unterarmlänge

10) USL

Körpergröße

Gewicht (kg)



Anmerkungen

Large empty text area for notes.

Ich akzeptiere die Allgemeinen Geschäftsbedingungen der MEYRA GmbH (Stand Januar 2023)

<https://www.meyra.de/agb/>

Datum

Input field for date

Ort

Input field for location

Stempel/Unterschrift

Input field for stamp/signature



14 Code 21



10 Code 26




15 Code 52




15 Code 54



15 Code 87



15 Code 92




14 Code 98



14 Code 107



00 Code 174



08 Code 305




10 Code 410




10 Code 413



00 Code 418



10 Code 621



10 Code 622



08 Code 650



08 Code 681



19 Code 691



14 Code 748



15 Code 798



03 Code 880



10 Code 4212



15 Code 4312