

AVANTI PRO

1.735

 **Poids d'utilisateur autorisé**
135 kg



Meyra GmbH
Meyra Ring 2
D-32689 Kalletal

Tel. +49 (0) 5733 922 0
Fax. +49 (0) 5733 922 143
info@meyra.de

DE815455949
www.meyra.de





PRO-Design



Frein unique avec des forces d'actionnement extrêmement faibles



Fidèle au poste



Adaptation individuelle du châssis

Just like a pro!

RENTABILITÉ

- Compatibilité avec le système modulaire MEYRA
- Sécurité au niveau de l'approvisionnement en pièces détachées grâce à une structure de commerce spécialisé généralisée
- Grande variabilité sans remplacement de pièces

BÉNÉFICE THÉRAPEUTIQUE

- Possibilités de réglage précises
- Les 2 longueurs de cadre permettent une très bonne attribution proportionnelle
- Des accessoires aux propriétés thérapeutiques éprouvées avec une forte diversité
- Équipement adaptable aux besoins personnels même en cas de maladies évolutives
- Cadre continu avec repose-jambes intégrés
- Système de modules complet

DOMAINE D'UTILISATION

- Fauteuil roulant adaptatif pour une utilisation quotidienne universelle
- Soins de longue durée avec un grand besoin d'adaptation
- Très bonne adéquation pour de nombreuses pathologies
- Pour les soins des paraplégiques
- Poids de la personne jusqu'à 135 kg et largeur d'assise jusqu'à 580 mm

COMMANDE

DEVIS

VERSION SPÉCIALE

Formulaire de commande rempli et envoyé par e-mail à : info@meyragroup.com Service après-vente: +49 571 93292 555

Adresse de facturation / Réf. client:

Adresse de livraison:

Numéro d'identification de la taxe sur le chiffre d'affaires

Notes / Remarques:

Quantité commandée:

MEYRA



Prix modèle de base

2.723,88 €



Équipement de base

- Mains courantes aluminium
- Dossier réglable, light
- Roue motrice 24" alu

- Ceinture de sécurité réajustable
- Bande velours sur ceinture de sécurité



Poids d'utilisateur autorisé

135 kg



Remarques

Nos conditions générales de vente s'appliquent, vous pouvez les consulter sur www.meyra.de/AGB
 Vous trouverez des informations sur la procédure de mesure sur <https://fr.meyra.com/messverfahren>

Valable du 01.01.2025 – 31.12.2025.

Sous réserve d'erreurs, de fautes d'impression et de modifications.

Utilisez notre K.I.S.S.S. à l'adresse www.kiss-by-meyra.de pour les commandes et les configurations
 Veuillez utiliser le configurateur afin d'éviter les incompatibilités



Caractéristiques techniques

Largeurs d'assise en mm	360/380/400/420/440/460/480/500/530/580
Largeur hors tout à partir de	Largeur d'assise + 190 / Pour élément latéral CODE 100 Largeur d'assise +180
Largeur pliée en mm à partir de	280
Profondeur d'assise en mm	Chassis standard 350/380/400/430 Cadre long 460/480/500
Hauteur d'assise avant/arrière en mm	440 à 520 / 420 à 520
Hauteur totale en mm	920
Hauteur de dossier en mm	340 - 500
Hauteur d'accoudoir en mm	200 - 290
Longueur avec repose-pieds en mm	Chassis standard 870 - 960 / Cadre long 925 - 1015
Poids utilisateur max	135 kg
Poids à vide	11 kg
Poids total aut.	150 kg
Poids de transport	8,5 kg
Roue motrice	610 mm(24 pouces)
Inclinaison du siège	0° - 10°

Faites votre choix en cochant les cases correspondantes

Construction spéciale/solution individuelle s.d. - sur demande

Version standard: Si vous n'effectuez pas d'autre sélection, nous livrons en principe la version standard.

01 Profondeur d'assise et largeur d'assise en combinaison avec la forme du châssis

	Chassis standard (C-352)				Chassis Long (C-353)		
	(C-610)	(C-368)	(C-615)	(C-788)	(C-619)	(C-787)	(C-792)
Largeur/profondeur d'assise	PA 350mm	PA 380mm	PA 400mm	PA 430mm	PA 460mm	PA 480mm	PA 500mm
LA 360mm (C-36)							
LA 380mm (C-38)							
LA 400mm (C-40)							
LA 420mm (C-342)							
LA 440mm (C-344)							
LA 460mm (C-46)							
LA 480mm (C-48)							
LA 500mm (C-350)	75,58	75,58	75,58	75,58	75,58	75,58	75,58
LA 530mm (C-53)	75,58	75,58	75,58	75,58	75,58	75,58	75,58
LA 580mm (C-358)	446,90	446,90	446,90	446,90	446,90	446,90	446,90

Option de la largeur d'assise

CODE	DESIGNATION	LA	EUR €
4541	Double croisillon en aluminium, recommandée en cas d'utilisation de motorisation supplémentaire ou de sollicitations élevées	360 mm - 460 mm	324,82

Faites votre choix en cochant les cases correspondantes

Construction spéciale/solution individuelle s.d. - sur demande

Version standard: Si vous n'effectuez pas d'autre sélection, nous livrons en principe la version standard.

03 Hauteur d'assise avant (HAAv) avec la roue directrice (sans coussin)

La différence de la hauteur maximale autorisée entre la hauteur d'assise avant et arrière est de 100 mm!

Hauteur d'assise avant en mm (HAAv)

Code	Roues directrices	440	450	460	470	480	490	500	510	520	530
325/908	Ø 125 Caoutchouc plein noir										
325/909	Ø 125 Caoutchouc plein gris										
154/908	Ø 142 Caoutchouc Noir										
154/909	Ø 142 Caoutchouc Gris										
161/908	Ø 180 caoutchouc plein soft noir										
161/909	Ø 180 caoutchouc souple gris										

Hauteur d'assise avant (HAAv) avec la roue directrice (sans coussin)

Hauteur d'assise avant en mm (HAAv)

Code	Roues directrices	440	450	460	470	480	490	500	510	520	530
2480	Ø 100 x 23 mm noir										
2481	Ø 100 x 32 Roue aluminium argent										
2482	Ø 125 x 32 Roue aluminium argent										
		248,52	248,52	248,52	248,52	248,52	248,52	248,52			

 Pneu: CODE 2480 caoutchouc plein, transparent/couleur - CODE 2481/2482 caoutchouc plein noir

Hauteur d'assise avant (HAAv) avec les roues directrices en carbone (sans coussin d'assise)

Hauteur d'assise avant en mm (HAAv)

Code	Roues directrices	440	450	460	470	480	490	500	510	520	530
2495	Ø 100 x 30 mm, noir										
2496	Ø 125 x 30 mm, noir										
		237,62	237,62	237,62	237,62	237,62	237,62	237,62			


 Pneu: plein caoutchouc, noir

Faites votre choix en cochant les cases correspondantes Construction spéciale/solution individuelle s.d. - sur demande Version standard: Si vous n'effectuez pas d'autre sélection, nous livrons en principe la version standard.**Hauteur d'assise avant avec les roues directrices en aluminium (sans coussin d'assise)**

Hauteur d'assise avant en mm (HAAv)

Code	Roues directrices	440	450	460	470	480	490	500	510	520	530
2483	Ø 100 x 37 mm, Argent										
2484	Ø 100 x 37 mm, noir										
2485	Ø 100 x 37 mm, blanc										
2486	Ø 100 x 37 mm, rouge										
2487	Ø 100 x 37 mm, bleu										
2488	Ø 100 x 37 mm, orange										
2489	Ø 125 x 37 mm, argent	161,32	161,32	161,32	161,32	161,32	161,32	161,32	161,32		
2490	Ø 125 x 37 mm, noir	161,32	161,32	161,32	161,32	161,32	161,32	161,32	161,32		
2491	Ø 125 x 37 mm, blanc	161,32	161,32	161,32	161,32	161,32	161,32	161,32	161,32		
2492	Ø 125 x 37 mm, rouge	161,32	161,32	161,32	161,32	161,32	161,32	161,32	161,32		
2493	Ø 125 x 37 mm, bleu	161,32	161,32	161,32	161,32	161,32	161,32	161,32	161,32		
2494	Ø 125 x 37 mm, orange	161,32	161,32	161,32	161,32	161,32	161,32	161,32	161,32		

 Pneu: plein caoutchouc, noir**Options de roue directrice**

CODE	DÉSIGNATION	EUR €
903	Fourches de roues directrices renforcées, recommandées lors de l'utilisation d'entraînements supplémentaires et de poids d'utilisateur supérieurs  couleur de la fourche : noir anodisé	51,77

Faites votre choix en cochant les cases correspondantes

Construction spéciale/solution individuelle s.d. - sur demande

Version standard: Si vous n'effectuez pas d'autre sélection, nous livrons en principe la version standard.

03 Roues motrices en combinaison avec la hauteur d'assise

HAAr (mm) 420 435 445 460 470 480 495 505 520

A
B

CODE	HAAr (mm)	DÉSIGNATION	Ø	EUR €
651	A	Roue standard, axe de roue incl. (paire)	24x1"	0,00
651	B	Roue standard, axe de roue incl. (paire)	24x1-3/8"	0,00
2651	A	Roue standard NOIR, avec axe de roue (paire)	24x1"	0,00
2651	A	Roue standard NOIR, avec axe de roue (paire)	24x1-3/8"	0,00
848	A	SILVERDESIGN avec rayons radiaux et moyeu à flasque haut, arbre de roue incl. (paire)	24x1"	152,60
848	B	SILVERDESIGN avec rayons radiaux et moyeu à flasque haut, arbre de roue incl. (paire)	24x1-3/8"	152,60
706	A	Roue à frein à tambour avec rayons radiaux et frein à tambour pour l'accompagnateur ⚠ Pas en combinaison avec la poignée de manœuvre courte CODE 413	24x1"	412,02
706	B	Roue à frein à tambour avec rayons radiaux et frein à tambour pour l'accompagnateur ⚠ Pas en combinaison avec la poignée de manœuvre courte CODE 413	24x1-3/8"	412,02
695	A	Roue active renforcé avec rayons radiaux, moyeu à flasque haut, jante double paroi (jante jumbo) en noir ⚠ incompatible avec des pneus PU CODE 902 Recommandé à partir d'un poids d'utilisateur de 100 kg ou en cas de	24x1"	246,34
2469	A	Spinergy CLX, roue motrice en carbone, rayons et moyeu noirs ⚠ Incompatible avec pneu code 474 et 902	24x1"	1.360,32
2470	A	Spinergy LX, roue motrice en aluminium, rayons, jante et moyeu noirs ⚠ Incompatible avec pneu code 474 et 902	24x1"	989,72
2471	A	Spinergy LX, roue motrice en aluminium, jante et moyeu noirs, rayons blancs ⚠ Incompatible avec pneu code 474 et 902	24x1"	989,72
2472	A	Spinergy LX, roue motrice en aluminium, jante et moyeu noirs, rayons orange ⚠ Incompatible avec pneu code 474 et 902	24x1"	989,72

Faites votre choix en cochant les cases correspondantes

Construction spéciale/solution individuelle s.d. - sur demande

Version standard: Si vous n'effectuez pas d'autre sélection, nous livrons en principe la version standard.

Roues motrices en combinaison avec la hauteur d'assise

La différence de la hauteur maximale autorisée entre la hauteur d'assise avant et arrière est de 100 mm!

HAAr (mm) 420 435 445 460 470 480 495 505

A

CODE	HAAr (mm)	DÉSIGNATION	Ø	EUR €
2465	A	Six-Star avec pneus haute pression 8 bar et main courante en alu	24x1"	789,16
2466	A	Roue de Cross, y compris pneus à gros crampons et main courante en acier inoxydable (paire)	24x1,75"	545,00
2461	A	Roue motrice Day-Lite en aluminium, jante, moyeu et rayons noirs, pneu à griffe en aluminium noir et pneu MBL Gazelle noir ⚠ poids max. de l'utilisateur 100kg	24x1"	420,74
2468	A	Roue Day-Lite en aluminium, jante, moyeu et rayons noirs, main courante en aluminium noir et pneu MBL Speedlite noir ⚠ poids max. de l'utilisateur 100kg	25x1"	372,78
2473	A	Roue Blacklight en aluminium, uniquement avec pneus Schwalbe Marathon Plus et main courante en aluminium, jante, moyeu et rayons noirs	24x1"	372,78
752	A	Roue "Light" avec pneus Schwalbe RightRun Light et anneau de préhension en aluminium, noir.	24x1"	431,64

⚠ Roues complètes - ne pas choisir les pneus et les griffes !


Options de roue motrice

CODE	DÉSIGNATION	EUR €
880	Extension d'empattement de 60 mm vers l'arriere	159,14




04 Position horizontale de la roue motrice (réglage du centre de gravité)

	PASSIF	MOYEN	ACTIF
	A (30mm)	B (45mm)	C (60mm)
			D (75mm)
Position			



Faites votre choix en cochant les cases correspondantes Construction spéciale/solution individuelle s.d. - sur demande Version standard: Si vous n'effectuez pas d'autre sélection, nous livrons en principe la version standard.**05 Carrossage**

CODE	DÉSIGNATION	EUR €
907	Carrossage de 3°  Pas en combinaison avec le frein à tambour CODE 706 pas en combinaison avec l'extension d'empattement CODE 880	38,99

06 Mains courantes et options de main courante

CODE	DÉSIGNATION	EUR €
493	Mains courantes en inox (paire)	0,00
494	Mains courantes en aluminium (paire)  Incompatible avec la roue active CODE 695	0,00
871	Doubles mains courantes pour les largeurs d'assise de 380 mm à 480 mm  Seulement en combinaison avec des pneus PU CODE 902. Pas en combinaison avec les freins à tambour CODE 706	1.041,78
168	Mains courantes tetra optigrip	457,75
849	Curve L, aluminium noir anodisé, profil de main courante ergonomique, H 31 mm	424,15
850	Curve L Tetra Grip, revêtement antiglisse, aluminium, adapté our tétraplégiques, profilé de main courante ergonomique, H 31 mm	424,15
853	Gekko, aluminium noir poudré avec lèvres interchangeable en caoutchouc, profil de préhension ergonomique, H 31mm	630,02
166	Revêtement en silicone lisse, noir  Incompatible avec main courante en aluminium CODE 494	129,33
692	Ecartement mains courantes étroit	0,00
693	Ecartement mains courante large	65,40

07 Pneumatiques

CODE	DÉSIGNATION	Ø	Ø	EUR €
486	Pneus à air avec profil rainuré	24x1"	24x1 3/8"	0,00
902	Pneus en PU, bandage  Incompatible avec la roue active CODE 695	24x1"	24x1 3/8"	0,00
897	Pneus Marathon Plus Evolution, protection contre les crevaisons	24x1"		99,19
395	Pneus Maxxis VN Master Alpha protect noirs, increvables, 10 bar	24x1"	25x1"	51,77
474	Pneus PU, increvables noirs  *Nicht in Verbindung mit Aktiv-Rad CODE 695	24x1"		0,00

Faites votre choix en cochant les cases correspondantes Construction spéciale/solution individuelle s.d. - sur demande Version standard: Si vous n'effectuez pas d'autre sélection, nous livrons en principe la version standard.**08 Freins**






CODE	DÉSIGNATION	EUR €
305	Frein à pression utilisateur	0,00
650	Frein à compression d'une main à gauche (levier de frein long rabattable incl.)	225,22
650	Frein à compression d'une main à droite (levier de frein long rabattable incl.)	225,22
681	Rallonge de frein, rabattable, fixe	58,87
986	Rallonge du levier de frein, enfichable	21,87

Faites votre choix en cochant les cases correspondantes


Construction spéciale/solution individuelle s.d. - sur demande

Version standard: Si vous n'effectuez pas d'autre sélection, nous livrons en principe la version standard.



09 Hauteur de la toile de dossier (HD)

CODE	DÉSIGNATION	HAUTEUR	EUR €
434	Toile réglable en tension	340 mm	0,00
436	Toile réglable en tension	360 mm	0,00
438	Toile réglable en tension	380 mm	0,00
635	Toile réglable en tension	400 mm	0,00
442	Toile réglable en tension	420 mm	0,00
444	Toile réglable en tension	440 mm	0,00
2046	Toile réglable en tension  pas en combinaison avec barre de poussée CODE 502	460 mm	0,00
634	Toile réglable en tension  pas en combinaison avec barre de poussée CODE 502	480 mm	0,00
637	Toile réglable en tension  pas en combinaison avec barre de poussée CODE 502	500 mm	0,00
983	réglage télescopique de la hauteur du dossier en 4 étapes de 15 mm chacune, ceinture dorsale adaptable par bandes velcro  pas en combinaison avec barre de poussée CODE 502  pas en combinaison avec courbure lombaire CODE 622	350 - 410 mm	174,40
984	réglage télescopique de la hauteur du dossier en 4 étapes de 15 mm chacune, ceinture dorsale adaptable par bandes velcro  pas en combinaison avec barre de poussée CODE 502  pas en combinaison avec courbure lombaire CODE 622	400 - 460 mm	174,40

Type de toile de dossier

CODE	DÉSIGNATION	EUR €
287	Noir foncé, polyester	0,00
292	Tissu, respirant, noir  Seulement possible pour le dos	86,82

Options de la toile de dossier

CODE	DÉSIGNATION	EUR €
2002	Housse de dossier 20 mm plus large  seulement en combinaison avec CODE 287 CODE 29, 983 et 984	0,00
593	Sans revêtement de dossier  recommandé lors de l'utilisation des systèmes dossier de positionnement	0,00

Faites votre choix en cochant les cases correspondantes Construction spéciale/solution individuelle s.d. - sur demande Version standard: Si vous n'effectuez pas d'autre sélection, nous livrons en principe la version standard.**10 Angle du dossier**

CODE	DÉSIGNATION	EUR €
621	Dossier sans courbure lombaire	0,00
622	Dossier avec courbure lombaire	0,00
29	Dossier, angle réglable à partir de l'assise +- 10° par pas de 5	307,04

Options de dossier

CODE	DÉSIGNATION	EUR €
410	Poignée de poussée longue	0,00
413	Poignée de poussée courte ⚠ Pas en combinaison avec la barre de manœuvre CODE 814	0,00
502	Poignée de poussée, montée sur le tube du dos, réglable en hauteur en continu jusqu'à 170 mm	275,68
814	Tendeur de dossier démontable (stabilise le dossier en cas de charge plus élevée) ⚠ Seulement en combinaison avec la poignée de manœuvre longue CODE 410	76,88
238	Tendeur de dossier pliable, se plie avec le fauteuil ⚠ Recommandé à partir de LA 46 !	108,18
913	Appuie-tête, 300 mm, réglable en hauteur en continu ⚠ Seulement en combinaison avec la barre de manœuvre CODE 814 / LPPR: 9310446 LPPR €: 63.41	425,10
2032	Pelotes thoraciques ErgoSeat, petites, la paire ⚠ Recommandé pour une hauteur de dossier de 300 - 400 mm pas en combinaison avec le revêtement de dossier plus large CODE 2002 ou 2003	329,18

11 Ride Design : dossier

Veuillez indiquer le CODE de la fiche de commande RIDE :

12 Coussins

CODE	DÉSIGNATION	EUR €
560	Coussin 30 mm / LPPR: 9310386 LPPR € : 34.90	113,36
561	Coussin 60 mm LPPR: 9310386 LPPR € : 34.90	113,36
7199	Netti Contour Respiratoire 3D Référence / LPPR: 9310386 LPPR € : 34.90	196,20

Faites votre choix en cochant les cases correspondantes

Construction spéciale/solution individuelle s.d. - sur demande



Version standard: Si vous n'effectuez pas d'autre sélection, nous livrons en principe la version standard.

13 Assise Ride Design

Veillez indiquer le CODE de la fiche de commande RIDE :

14 Protège-vêtements et accoudoirs





1 = fixe 2 = relevable 3 = amovible 4 = verrouillable 5 = accoudoir réglable en hauteur 6 = avec recouvrement de roue 7 = escamotable pour gain de place

CODE	DÉSIGNATION	FONCTIONS	EUR €
21	Accoudoir réglable en hauteur via un bouton-poussoir, extra long, compatible avec une tablette thérapeutique	2,3,4,5,7	360,88
81	Accoudoir réglable en hauteur via un bouton-poussoir, court, compatible avec une tablette thérapeutique	2,3,4,5,7	360,88
748	Garde boue en aluminium noir avec insert en carbone, y compris accoudoir réglable en hauteur (vissé)	1,6	360,88
100	Garde boue en aluminium noir avec insert en carbone  incl. garde-boue 35mm	1,6	0,00
98	Garde boue en aluminium noir avec insert en carbone et recouvrement des roues de 50 mm  incl. garde-boue 50mm	1,6	412,02
84	Accoudoir réglable en hauteur via un bouton-poussoir, standard, compatible avec une tablette thérapeutique	2,3,4,5,7	360,88

15 Repose-jambes et repose-pieds

LSJ (mm) 380 390 400 410 420 430 440 450 460 470 480 490 500 510 520



CODE	LSJ (mm)	DÉSIGNATION	PROFONDEUR	EUR €
54		Palette Monobloc, réglable en profondeur sur 60 mm (en 4 paliers) dans la couleur du cadre, rabattable vers le haut, réglable en hauteur et à angle réglable	150mm	133,94
87		Palette monobloc, relevable, réglable en profondeur de 15 mm, noir, réglable en hauteur et en angle, jusqu'à largeur d'assise 480 mm	100mm	0,00
4313		Palette LED, avec feu avant et arrière, en profilé aluminium robuste dans la couleur du châssis, avec hauteur, profondeur et angle réglables en continu  à partir de LA 360 mm	100mm	453,44

 La différence entre la hauteur d'assise avant et la longueur des jambes doit être d'au moins 50 mm.

Faites votre choix en cochant les cases correspondantes Construction spéciale/solution individuelle s.d. - sur demande Version standard: Si vous n'effectuez pas d'autre sélection, nous livrons en principe la version standard.

Options de repose-pieds

CODE	DÉSIGNATION	EUR €
359	Sangle pour mollet	0,00

16 Couleurs du châssis et accents

CODE	DÉSIGNATION	EUR €
130	Gris titan	0,00
206	Noir mat	0,00
227	Rouge métallique	0,00
224	Bleu métallique	0,00
4044	Rouge métallique mat	0,00
4049	Vert-Olive mat	0,00
4050	Sky Blue	0,00
4051	Craie	0,00
4922	Vert métallique	0,00
4919	Silverline	0,00

18 Flasques

CODE	DÉSIGNATION	EUR €
489	Transparent	211,46

 *Seulement en combinaison avec la ROUE SILVERDESIGN CODE 651*

Faites votre choix en cochant les cases correspondantes

Construction spéciale/solution individuelle s.d. - sur demande

Version standard: Si vous n'effectuez pas d'autre sélection, nous livrons en principe la version standard.

19 Anti-bascules

CODE	DÉSIGNATION	EUR €
728	Anti-basculé escamotable, 1 paire, (recommandé) ⚠ pas en combinaison avec CODE 309 Béquilles anti-basculé (paire) pas en combinaison avec CODE 4930 béquille anti-basculé, montée à gauche pas en combinaison avec CODE 4931 béquille anti-basculé, montée à droite	407,79
729	Anti-basculé escamotable monté à gauche ⚠ pas en combinaison avec CODE 309 Béquilles anti-basculé (paire) pas en combinaison avec CODE 4930 béquille anti-basculé, montée à gauche	203,89
730	Anti-basculé escamotable monté à droite ⚠ pas en combinaison avec CODE 309 Béquilles anti-basculé (paire) pas en combinaison avec CODE 4931 béquille anti-basculé, montée à droite	203,89
712	1 Anti-basculé, enfichable, amovible, montée à gauche ⚠ uniquement en combinaison avec le tube d'entrée CODE 4930 ou les tubes d'entrée CODE 309	204,48
713	1 Anti-basculé, enfichable, amovible, montée à droite ⚠ uniquement en combinaison avec le tube d'entrée CODE 4931 ou les tubes d'entrée CODE 309	203,89
691	Anti-basculés, enfichable, amovible (la paire) ⚠ seulement en combinaison avec béquille anti-basculé CODE 309	194,02

20 Tubes basculeur

CODE	DÉSIGNATION	EUR €
309	Tube basculeur (1 paire)	65,77
4930	Tube basculeur, montée à gauche	75,21
4931	Tube basculeur, montée à droite	75,21

21 Tables thérapeutiques / LPPR: 9310452 LPPR €: 76.84

CODE	DÉSIGNATION	EUR €
929	Tablette thérapeutique en plastique, transparente, réglable pour la largeur d'assise de 380 à 580 mm ⚠ seulement en combinaison avec l'élément latérale CODE 21, CODE 84 ou CODE 107	247,68
930	Tablette thérapeutique pour conducteur autonome, en plastique, transparente, à enfiler pour la largeur d'assise définie, avec rebord à l'avant ⚠ possible à partir de LA 380mm, seulement en combinaison avec partie latérale CODE 21 / CODE 84 ou CODE 107	355,34

Faites votre choix en cochant les cases correspondantes Construction spéciale/solution individuelle s.d. - sur demande Version standard: Si vous n'effectuez pas d'autre sélection, nous livrons en principe la version standard.

22 Options

CODE	DÉSIGNATION	EUR €
833	Ceinture de sécurité	44,33
970	Porte-canne ⚠ Seulement en combinaison avec l'anti-bascule CODE 309/4390/4391	50,14
819	Éclairage passif ⚠ pas en combinaison avec. CODE 752, 2473, 2461 et 2468	27,79
912	Pompe à air avec fixation	56,68
936	Planche de transfert en plastique pour le déplacement	101,37
679	Fixation de pliage	29,43

Options Xtrends

ARTICLE	DÉSIGNATION	HMV	EUR €
261519300	Sac-à-dos X-TREME		74,12
261519600	Sac de roue « BLACK WHEEL CASE », compatible avec des roues de max. 2 x 24" ou resp. roue 1 x 25" ou 26"	18.99.99.0999	159,14
1074231	Sac de roue « MEYRA ACTIVE », compatible avec des roues de max. 3 x 28"		226,72
206964600	Réflecteurs de rayons 3M	18.99.99.0999	44,69

DONNÉES UTILISATEURS

Prénom

Nom

Rue

CODE POSTAL

Ville

Pays

Anniversaire

Diagnostic 1

Diagnostic 2

Téléphone

Téléphone portable

E-mail

Numéro de commande

Caisse de maladie / organisme payeur

Commerce spécialisé Interlocuteur/Tél.

Spécialiste des soins MEYRA

Infos sur les autorisations à partir de la semaine calendaire

DONNÉES ANATOMIQUES (EN MM)

1) Profondeur d'assise

2) Largeur du siège

3) Largeur de la poitrine

4) Profondeur de poitrine

5) Hauteur du coude

6) Hauteur sous les aisselles

7) Hauteur du dos

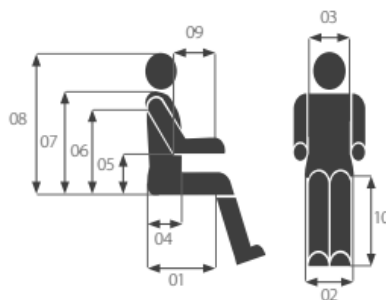
8) Hauteur de la tête

9) Longueur de l'avant-bras

10) Longueur du bas de la jambe

Taille du corps

Poids (kg)



Remarques

J'accepte les conditions générales de vente de MEYRA GmbH (version janvier 2023)

<https://www.meyra.com/gtc/>

Date

Ville

Signature




14 Code 21



15 Code 54



15 Code 87



14 Code 98



10 Code 410



10 Code 413



10 Code 621



10 Code 622



08 Code 650



08 Code 681



19 Code 691



14 Code 748



03 Code 880



15 Code 4312