


FEMTO S

1.186

HMV: 18.50.03.0268

 **Zugelassenes Benutzergewicht**
130 kg

 **Für Personentransport geeignet**





Reduziertes Rahmendesign



Lenkradeinstellung



Einstellbarer Rückenwinkel



Multifunktionale Beinstütze

FUSE Together

WIRTSCHAFTLICHKEIT

- Dauerversorgung mit Anpassmöglichkeiten an Funktionsveränderungen reduziert Folgekosten
- Umfangreiche Serienausstattung minimiert den Bedarf an teuren Sonderanfertigungen
- Geringster Verschleiß und Reparaturanfälligkeit durch die Integralbauweise des Rahmens und die Qualität der Anbaukomponenten

THERAPEUTISCHER NUTZEN

- Die optimale Leichtläufigkeit und das geringe Eigengewicht unterstützen die Unabhängigkeit des Benutzers
- Anpassbar an Funktionsveränderungen und individuelle Bedürfnisse des Anwenders durch feinstufige Einstellung von Rückenteil, Sitz und Fahrwerk
- Umfangreiches Ausstattungssortiment für Langzeitznutzer
- Kompakt sitzen, fahren und transportieren durch den optimierten Rahmen
- Sitz- und Rückengurt anpassbar, Rückenhöhen individuell einstellbar
- Optimierte Fahreigenschaften: leichter, sportlicher, kipp- und drehfreudiger

EINSATZBEREICH

- Bei Dauer- und Langzeitversorgungen
- Sehr gute Eignung für viele Krankheitsbilder, auch für schwerer Betroffene
- Abnehmbare Armlehnen, höhen- und tiefenverstellbar

BESTELLUNG

KOSTENVORANSCHLAG

SONDERANFERTIGUNG

Ausgefülltes Bestellformular per Mail an: info@meyragroup.com **Kundenservice:** +49 571 93292 311

Rechnungsanschrift / Kunden-Nr.:

Lieferanschrift:

Umsatzsteuer-ID

Kommission / Bemerkungen:

Bestellmenge:

MEYRA

HMV: 18.50.03.0268

**Preis Grundmodell****2.744,00 €****Grundausrüstung**

- Kunststofflenkrad
- Aluminium Antriebsrad
- Radsturz 0°
- Hochdruckbereifung
- Edelstahl Greifreifen
- Druckbremse

- Rückenwinkel
- Rückenbezug Textil schwarz
- Schiebegriff kurz
- Kunststoff Seitenteil
- Kunststoff Fußplatten
- Rahmenfarben

**Zugelassenes Benutzergewicht**

130 kg

**Für Personentransport geeignet****Hinweise**

Alle Preise verstehen sich zuzüglich der gesetzlichen Mehrwertsteuer!
Es gelten unsere Allgemeinen Geschäftsbedingungen, die Sie auf www.meyra.de/AGB finden
Informationen zum Messverfahren finden Sie unter www.meyra.de/messverfahren

Gültig vom 01.01.2025 – 31.12.2025.

Irrtümer, Druckfehler und Änderungen vorbehalten.

Nutzen Sie für Bestellungen und Konfigurationen unser K.I.S.S.S. unter www.kiss-by-meyra.de
Sie vermeiden damit Rückfragen und fehlerhafte Bestellungen dank Baubarkeits-Prüfung

**Technische Daten**

Sitzbreiten in mm	320/340/360/380/400/420/440/460/480/500/520
Breite fahrbereit in mm ab	Sitzbreite +170
Breite gefaltet in mm ab	280 bei Radsturz 0° / 330 bei Radsturz 3°
Sitztiefe in mm	340/360/380/400/420/440/460/480/500
Sitzhöhe vorne/hinten in mm	425 bis 560 / 390 bis 530
Gesamthöhe in mm	Sitzhöhe hinten + Rückenhöhe
Rückenhöhe in mm	variabel von 250 bis 500 verstellbar in 15mm Schritte
Armlehnenhöhe in mm	ca. 170 - 245
Länge mit Fußstütze in mm	880 - 1030 (abhängig von Rahmenlänge, Radgröße und Achsposition)
Personengewicht	130 kg
Leergewicht ab	9,5 kg
Zul. Gesamtgewicht in kg	145 kg
Transportgewicht	7,4 kg
Antriebsrad	600 mm (24") / 635 mm (25") / 660 mm (26")
Bremsprüfung nach NORM	7°

Bitte kreuzen Sie Ihre Auswahl in den Kästchen an

SBI - Sonderbau/Individuallösung a.A. - auf Anfrage

Standard-Ausführung: Sollten Sie keine andere Auswahl treffen, liefern wir grundsätzlich in der Standard-Ausführung aus.

01 Rahmenform / Sitzbreite / Sitztiefe

	(C-394)	(C-366)	(C-368)	(C-615)	(C-784)	(C-618)	(C-619)	(C-787)	(C-792)
Sitzbreite/Sitztiefe	ST 340 mm	ST 360 mm	ST 380 mm	ST 400 mm	ST 420 mm	ST 440 mm	ST 460 mm	ST 480 mm	ST 500 mm
SB 320 mm (C-32)									238,00
SB 340 mm (C-34)									238,00
SB 360 mm (C-36)									238,00
SB 380 mm (C-38)									238,00
SB 400 mm (C-40)					<input checked="" type="checkbox"/>				238,00
SB 420 mm (C-342)									238,00
SB 440 mm (C-344)									238,00
SB 460 mm (C-46)									238,00
SB 480 mm (C-48)									238,00
SB 500 mm (C-350)									
	138,00	138,00	138,00	138,00	138,00	138,00	138,00	138,00	376,00
SB 520 mm (C-952)									
	314,00	314,00	314,00	314,00	314,00	314,00	314,00	314,00	552,00

inklusive Utensilientasche unter dem Sitzgurt

Bitte kreuzen Sie Ihre Auswahl in den Kästchen an

S SBI - Sonderbau/Individuallösung a.A. - auf Anfrage

Standard-Ausführung: Sollten Sie keine andere Auswahl treffen, liefern wir grundsätzlich in der Standard-Ausführung aus.

03 Sitzhöhe vorne (VSH) in Kombination mit Lenkrad (ohne Sitzkissen)

Die maximal zulässige Sitzhöhendifferenz zwischen vorderer und hinterer Sitzhöhe beträgt 100 mm!

Vordere Sitzhöhe in mm (VSH)

Code	Lenkrad	440	450	460	470	480	490	500	510	520	530	540	550	560
151/908	Ø 100 Vollgummi schwarz													
151/909	Ø 100 Vollgummi grau													
325/908	Ø 125 Vollgummi schwarz													
325/909	Ø 125 Vollgummi grau													
327/908	Ø 142 Soft-Vollgummi schwarz													
327/909	Ø 142 Soft-Vollgummi grau													

Sitzhöhe vorne (VSH) in Kombination mit Lenkrad (ohne Sitzkissen)

Vordere Sitzhöhe in mm (VSH)

Code	Lenkrad	440	450	460	470	480	490	500	510	520	530	540	550
2480	Ø 100 x 23 Lightwheel schwarz	138,00	138,00	138,00	138,00	138,00	138,00	138,00	138,00	138,00	138,00	138,00	138,00
2481	Ø 100 x 32 Lenkrad Aluminium silber	228,00	228,00	228,00	228,00	228,00	228,00	228,00	228,00	228,00	228,00	228,00	228,00
2482	Ø 125 x 32 Lenkrad Aluminium silber	228,00	228,00	228,00	228,00	228,00	228,00	228,00	228,00	228,00	228,00	228,00	228,00

! Bereifung: CODE 2480 Vollgummi, transparent/farbig - CODE 2481/2482 Vollgummi schwarz

Sitzhöhe vorne (VSH) in Kombination mit Carbon Lenkrad (ohne Sitzkissen)

Vordere Sitzhöhe in mm (VSH)

Code	Lenkrad	440	450	460	470	480	490	500	510	520	530	540	550
2495	Ø 100 x 30 mm, Schwarz	218,00	218,00	218,00	218,00	218,00	218,00	218,00	218,00	218,00	218,00	218,00	218,00
2496	Ø 125 x 30 mm, Schwarz	218,00	218,00	218,00	218,00	218,00	218,00	218,00	218,00	218,00	218,00	218,00	218,00

! Bereifung: Vollgummi, schwarz

Bitte kreuzen Sie Ihre Auswahl in den Kästchen an

S SBI - Sonderbau/Individuallösung a.A. - auf Anfrage

Standard-Ausführung: Sollten Sie keine andere Auswahl treffen, liefern wir grundsätzlich in der Standard-Ausführung aus.

Sitzhöhe vorne (VSH) in Kombination mit Aluminium Lenkrad (ohne Sitzkissen)

Code	Lenkrad	Vordere Sitzhöhe in mm (VSH)											
		440	450	460	470	480	490	500	510	520	530	540	550
2483	Ø 100 x 37 mm, Silber	148,00	148,00	148,00	148,00	148,00	148,00	148,00	148,00	148,00	148,00	148,00	148,00
2484	Ø 100 x 37 mm, Schwarz	148,00	148,00	148,00	148,00	148,00	148,00	148,00	148,00	148,00	148,00	148,00	148,00
2485	Ø 100 x 37 mm, Weiß	148,00	148,00	148,00	148,00	148,00	148,00	148,00	148,00	148,00	148,00	148,00	148,00
2486	Ø 100 x 37 mm, Rot	148,00	148,00	148,00	148,00	148,00	148,00	148,00	148,00	148,00	148,00	148,00	148,00
2487	Ø 100 x 37 mm, Blau	148,00	148,00	148,00	148,00	148,00	148,00	148,00	148,00	148,00	148,00	148,00	148,00
2488	Ø 100 x 37 mm, Orange	148,00	148,00	148,00	148,00	148,00	148,00	148,00	148,00	148,00	148,00	148,00	148,00
2489	Ø 125 x 37 mm, Silber	148,00	148,00	148,00	148,00	148,00	148,00	148,00	148,00	148,00	148,00	148,00	148,00
2490	Ø 125 x 37 mm, Schwarz	148,00	148,00	148,00	148,00	148,00	148,00	148,00	148,00	148,00	148,00	148,00	148,00
2491	Ø 125 x 37 mm, Weiß	148,00	148,00	148,00	148,00	148,00	148,00	148,00	148,00	148,00	148,00	148,00	148,00
2492	Ø 125 x 37 mm, Rot	148,00	148,00	148,00	148,00	148,00	148,00	148,00	148,00	148,00	148,00	148,00	148,00
2493	Ø 125 x 37 mm, Blau	148,00	148,00	148,00	148,00	148,00	148,00	148,00	148,00	148,00	148,00	148,00	148,00
2494	Ø 125 x 37 mm, Orange	148,00	148,00	148,00	148,00	148,00	148,00	148,00	148,00	148,00	148,00	148,00	148,00

 Bereifung: Vollgummi, schwarz

Bitte kreuzen Sie Ihre Auswahl in den Kästchen an

 SBI - Sonderbau/Individuallösung a.A. - auf Anfrage

 Standard-Ausführung: Sollten Sie keine andere Auswahl treffen, liefern wir grundsätzlich in der Standard-Ausführung aus.

04 Antriebsräder i.K. mit Sitzhöhe (Bereifung KAT 07 und Greifreifen KAT 06)

Die maximal zulässige Sitzhöhendifferenz zwischen vorderer und hinterer Sitzhöhe beträgt 90 mm

HSH (mm) 26 Zoll 390 400 410 420 430 440 450 460 470 480 490 500 510 520 530

A
B
C

CODE	HSH	BEZEICHNUNG	Ø	EUR €
651	A	Standardrad, inkl. Steckachse (Paar)	24"	0,00
2651	A	Standardrad, schwarz inkl. Steckachse (Paar)	24"	0,00
706	A	Trommelbremsrad mit Radialspeichung und Trommelbremse für Begleitperson ⚠ Nur in Verbindung mit Schiebegriffe CODE 412 bzw. 502 Es wird Radüberdeckung CODE 98 empfohlen	24"	402,00
848	A	SILVERDESIGN mit Radialspeichung und Hochflanschnabe inkl. Steckachse (Paar)	24"	140,00
695	A	Aktiv-Rad mit Radialspeichung, Hochflanschnabe, Hohlkammerfelge (Jumbofelge) in schwarz ⚠ Nicht in Verbindung mit PU-Bereifung CODE 902 Carbolife Greifreifen CODE 849, 850, 853 Empfohlen ab 100 kg Nutzergewicht oder bei dynamischer Fahrweise	24"	240,00
695	B	Aktiv-Rad mit Radialspeichung, Hochflanschnabe, Hohlkammerfelge (Jumbofelge) in schwarz ⚠ Nicht in Verbindung mit PU-Bereifung CODE 902 Carbolife Greifreifen CODE 849, 850, 853 Empfohlen ab 100 kg Nutzergewicht oder bei dynamischer Fahrweise	25"	240,00
695	C	Aktiv-Rad mit Radialspeichung, Hochflanschnabe, Hohlkammerfelge (Jumbofelge) in schwarz ⚠ Nicht in Verbindung mit PU-Bereifung CODE 902 Carbolife Greifreifen CODE 849, 850, 853 Empfohlen ab 100 kg Nutzergewicht oder bei dynamischer Fahrweise	26"	240,00
2469	A	Spinergy CLX, Carbon Antriebsrad, Speichen und Nabe schwarz	24"	1.248,00
2470	A	Spinergy LX, Aluminium Antriebsrad, Speichen, Felge und Nabe schwarz	24"	908,00
2471	A	Spinergy LX, Aluminium Antriebsrad, Felge und Nabe schwarz, Speichen weiß	24"	908,00
2472	A	Spinergy LX, Aluminium Antriebsrad, Felge und Nabe schwarz, Speichen orange	24"	908,00

Versions-Nr.: #1362 - 31.03.2025 / 2025-04-02 10:22:12

Bitte kreuzen Sie Ihre Auswahl in den Kästchen an

S SBI - Sonderbau/Individuallösung a.A. - auf Anfrage

Standard-Ausführung: Sollten Sie keine andere Auswahl treffen, liefern wir grundsätzlich in der Standard-Ausführung aus.

Antriebsräder i.K. mit Sitzhöhe (inkl. Bereifung und Greifreifen)

Die maximal zulässige Sitzhöhendifferenz zwischen vorderer und hinterer Sitzhöhe beträgt 100 mm!

HSH (mm) 25 Zoll 390 400 410 420 430 440 450 460 470 480 490 500 510 520

A
B

CODE	HSH	BEZEICHNUNG	Ø	EUR €
752	A	Light-Rad inkl. RightRun Light Bereifung und Alu-Greifring schwarz	24"	396,00
2466	A	Cross-Rad inkl. Grobstollenbereifung und Edelstahlgreifreifen (Paar)	24x1,75"	500,00
2461	A	Day-Lite Aluminium Antriebsrad, schwarze Felge, Nabe und Speichen, schwarzer Aluminium Greifreifen und schwarze MBL Gazelle Bereifung ! max. Nutzergewicht 100kg	24x1"	386,00
2468	B	Day-Lite Aluminium Antriebsrad, schwarze Felge, Nabe und Speichen, schwarzer Aluminium Greifreifen und schwarze MBL Speedlite Bereifung ! max. Nutzergewicht 100kg	25x1"	342,00
2473	A	Blacklight Aluminium Antriebsrad, inkl. Schwalbe Marathon Plus Bereifung und Aluminium Greifreifen, Felge, Nabe und Speichen schwarz	24x1"	342,00

! Kompletträder - bitte keine Greifreifen und Bereifung auswählen!

05 Antriebsradposition horizontal (Schwerpunkteinstellung)

AKTIV (Pos.-mm)		MITTEL (Pos.-mm)			PASSIV (Pos.-mm)		
1 - 115	2 - 95	3 - 75	4 - 55	5 - 35	6 - 15	7 - (-5)	8 - (-25)

Position

! Messverfahren: Hinterkante Rückenrohr bis Achsmittle in mm

Bitte kreuzen Sie Ihre Auswahl in den Kästchen an

 SBI - Sonderbau/Individuallösung a.A. - auf Anfrage

 Standard-Ausführung: Sollten Sie keine andere Auswahl treffen, liefern wir grundsätzlich in der Standard-Ausführung aus.

Antriebsradoptionen

CODE	BEZEICHNUNG	HMV-Nr.	EUR €
697	Entriegelung für Tetraplegiker, erleichtert das Abnehmen des Antriebsrades ! Nur in Verbindung mit Antriebsrad CODE 848 oder CODE 695		382,00
478	0°-Radsturz		0,00
447	3°-Radsturz (Spur einstellbar und der Radsturz ist nachträglich veränderbar)		44,50

06 Greifreifen und Greifreifenoptionen



CODE	BEZEICHNUNG	HMV-Nr.	EUR €
445	Titan, mit 6 Haltern ! Nur in Verbindung mit Aktiv-Rad CODE 695 Spinergy Rad CODE 2469, 2470, 2471, 2472	24" 25" 26"	396,00
493	Edelstahl, glänzend poliert	24" 25" 26"	0,00
494	Aluminium ! Nicht in Verbindung mit Aktiv-Rad CODE 695	24"	0,00
168	Optigripp-Spezialgreifreifen für Tetraplegiker	24"	18.99.99.0904 452,00
849	Curve L, Aluminium schwarz eloxiert, ergonomisches Greifreifenprofil, H 31 mm	24"	466,00
850	Curve L Tetra Grip, antirutsch-beschichtet, Aluminium, für Tetraplegiker geeignet, ergonomisches Greifreifenprofil, H 31 mm	24"	466,00
853	Gekko, Aluminium schwarz eloxiert mit wechselbarer Gummi-Lippe, ergonomisches Greifreifenprofil, H 31 mm	24"	578,00
166	Greifreifenüberzug aus Silikon, glatt, schwarz ! Nicht in Verbindung mit Aluminium Greifreifen CODE 494	24"	18.99.99.0901 154,00
692	Greifreifenabstand eng		0,00
693	Greifreifenabstand weit		0,00
692	Greifreifenabstand eng		0,00
693	Greifreifenabstand weit		0,00


Bitte kreuzen Sie Ihre Auswahl in den Kästchen an

 SBI - Sonderbau/Individuallösung a.A. - auf Anfrage



 Standard-Ausführung: Sollten Sie keine andere Auswahl treffen, liefern wir grundsätzlich in der Standard-Ausführung aus.

07 Bereifung

CODE	BEZEICHNUNG	Ø	HMV-Nr.	EUR €
496	Hochdruckbereifung 8 bar	24x1"		0,00
486	Luftbereifung mit Rillenprofil, 4bar	24x1 3/8"		0,00
902	PU-Bereifung, pannensicher  Nicht in Verbindung mit Aktiv-Rad CODE 695	24x1"		0,00
897	Marathon-Plus-Evolution Bereifung, pannengeschützt	24x1"	18.99.99.0499	91,00
363	Schwalbe ONE Bereifung, profillos, pannengeschützt	24x1"		130,00
395	Maxxis VN Master Alpha Protect Bereifung schwarz, pannengeschützt, 10 bar	24x1"		47,50
474	PU-Bereifung, pannensicher schwarz  Nicht in Verbindung mit Aktiv-Rad CODE 695	24x1"	18.99.99.0999	0,00

 Reifen bestehen aus einer Gummimischung, die auf einigen Untergründen bleibende oder schwer entfernbare Spuren hinterlassen können (z. B. Kunststoff-, Holz- oder Parkettfußböden, Teppiche, Auslegeware). Für Schäden durch Abrieb an den Untergründen können wir keine Haftung übernehmen.

08 Bremsen

CODE	BEZEICHNUNG	HMV-Nr.	EUR €
305	Druckbremse für Fahrer		0,00
60/650	Einhanddruckbremse links (inkl. Bremshebel lang, abklappbar)		288,00
74/650	Einhanddruckbremse rechts (inkl. Bremshebel lang, abklappbar)		288,00
2595	Light Druckbremse aus Aluminium, wegschwenkbar		160,00
681	Bremshebelverlängerung, abklappbar, fest montiert  Nur in Verbindung mit Druckbremse CODE 305	18.99.99.0504	104,00
986	Bremshebelverlängerung aufsteckbar  Nur in Verbindung mit Druckbremse CODE 305		54,00

Bitte kreuzen Sie Ihre Auswahl in den Kästchen an

S SBI - Sonderbau/Individuallösung a.A. - auf Anfrage

Standard-Ausführung: Sollten Sie keine andere Auswahl treffen, liefern wir grundsätzlich in der Standard-Ausführung aus.

09 Rückengurthöhe (RH)

Rückengurthöhe in mm

(C-620) (C-626) (C-631) (C-632) (C-633) (C-637)

BEZEICHNUNG	250	300	350	400	450	500
Rückengurt, über Klettänder anpassbar nachträglich einstellbar +60 mm (15mm Schritte)						

Rückenwinkel

Pos. A

Pos. B

Pos. C

Pos. D

Pos. E

80°

85°

90°

95°

100°

⚠ Je kleiner der Winkel, desto stärker ist der Rücken zum Sitz geneigt

Rückengurtoptionen

CODE	BEZEICHNUNG	HMV-Nr.	EUR €
2002	Rückenbezug 20 mm breiter		0,00
2003	Rückenbezug 40 mm breiter		0,00
593	Ohne Rückenbezug		0,00

⚠ empfohlen bei Verwendung von RIDE Rückensystemen

Rückengurtfarben (Sitzgurt immer schwarz)


CODE	BEZEICHNUNG	HMV-Nr.	EUR €
235	Trevira schwarz		0,00
292	Netzgewebe, atmungsaktiv, schwarz	18.99.99.0999	166,00

Bitte kreuzen Sie Ihre Auswahl in den Kästchen an S SBI - Sonderbau/Individuallösung a.A. - auf Anfrage Standard-Ausführung: Sollten Sie keine andere Auswahl treffen, liefern wir grundsätzlich in der Standard-Ausführung aus.

10 Rückenlehne

CODE	BEZEICHNUNG	EUR €
411	Rücken ohne Schiebegriff	0,00
410	Rücken mit Schiebegriff lang	0,00
413	Rücken mit Schiebegriff kurz	0,00
141	Schiebegriffe, abschwenkbar	226,00
502	Rücken mit Schiebegriff am Rückenrohr montiert, bis 150 mm stufenlos höheneinstellbar	274,00

Rückenlehnenoptionen

CODE	BEZEICHNUNG	HMV-Nr.	EUR €
2032	ErgoSeat Pro Thoraxpelotten, klein, Paar  Empfohlen bei Rückenhöhe 300 - 400 mm		320,00
818	Rücken nach vorne auf den Sitz klappbar		314,00

11 Ride System Rücken

Bitte die CODE vom RIDE-Bestellblatt angeben:

Bitte kreuzen Sie Ihre Auswahl in den Kästchen an

 S SBI - Sonderbau/Individuallösung a.A. - auf Anfrage

 Standard-Ausführung: Sollten Sie keine andere Auswahl treffen, liefern wir grundsätzlich in der Standard-Ausführung aus.

12 Sitzkissen

CODE	BEZEICHNUNG	HMV-Nr.	EUR €
560	Sitzkissen 30 mm	18.99.99.0102	156,00
561	Sitzkissen 60 mm	18.99.99.0102	156,00
7199	Netti Contour atmungsaktiver 3D Bezug		180,00
562	Flauschstreifen auf Sitzgurt	18.99.99.0102	0,00

13 Ride System Sitz

Bitte die CODE vom RIDE-Bestellblatt angeben:

14 Seitenteile und Armlehnen

1 = fest verschraubt 2 = hochschwenkbar 3 = abnehmbar 4 = verriegelbar 5 = Armlehne höhenverstellbar 6 = mit Radüberdeckung

CODE	BEZEICHNUNG	FUNKTIONEN	HMV-Nr.	EUR €
101	Seitenteil aus Kunststoff ⚠ Radspritzschutz 41mm	3,6		0,00
783	Seitenteil aus Carbon ⚠ Radspritzschutz 35mm	1,6		510,00
304	Seitenteil aus Carbon ⚠ Ohne Radspritzschutz			196,00

Seitenteilloption

CODE	BEZEICHNUNG	HMV-Nr.	EUR €
24	Seitenteilbügel abschwenkbar ⚠ nicht in Verbindung mit Seitenteil CODE 81/84		260,00

Versions-Nr.: #1362 - 31.03.2025 / 2025-04-02 10:22:12


 Bitte kreuzen Sie Ihre Auswahl in den Kästchen an SBI - Sonderbau/Individuallösung a.A. - auf Anfrage Standard-Ausführung: Sollten Sie keine andere Auswahl treffen, liefern wir grundsätzlich in der Standard-Ausführung aus.**15 Beinstützen**

CODE	BEZEICHNUNG		HMV-Nr.	EUR €
93	abnehm-, wegschwenkbar 70°	Paar	18.99.99.0399	0,00
759	abnehm-, wegschwenkbar	Links		0,00
760	abnehm-, wegschwenkbar	Rechts		0,00
293	kompakt 80°	Paar		0,00
94	ohne Beinstützen			0,00

Fußstützen

USL (mm) 370 380 390 400 410 420 430 440 450 460 470 480 490 500 510 520

A

CODE	USL	BEZEICHNUNG	TIEFE	HMV-Nr.	EUR €
805	A	Fußstützen aus Kunststoff geteilt, hochklapp- und höheneinstellbar  ab SB 340mm			0,00
312	A	Fußstütze durchgehend aus stabilem Aluminiumprofil in Rahmenfarbe hochklappbar, höhen- und winkelverstellbar			396,00
808	A	Fußstützen geteilt, hochklappbar, tiefenverstellbar, höhen- und winkelverstellbar	150mm	18.99.99.0303	332,00

Fußstützen Optionen

CODE	BEZEICHNUNG	HMV-Nr.	EUR €
359	Wadengurt		0,00

Bitte kreuzen Sie Ihre Auswahl in den Kästchen an SBI - Sonderbau/Individuallösung a.A. - auf Anfrage Standard-Ausführung: Sollten Sie keine andere Auswahl treffen, liefern wir grundsätzlich in der Standard-Ausführung aus.**16 Rahmenfarben**

CODE	BEZEICHNUNG	EUR €
130	Titangrau	0,00
206	Mattschwarz	0,00
224	Blaumetallic	0,00
227	Redmetallic	0,00
4044	Redmetallic Matt	0,00
4049	Oliv-Grün Matt	0,00
4050	Sky Blue	0,00
4051	Kreide	0,00
4919	Silverline	0,00
4922	Greenmetallic	0,00


Bitte kreuzen Sie Ihre Auswahl in den Kästchen an

 SBI - Sonderbau/Individuallösung a.A. - auf Anfrage




 Standard-Ausführung: Sollten Sie keine andere Auswahl treffen, liefern wir grundsätzlich in der Standard-Ausführung aus.

17 Optionen





Hand- und Speichenschutz

CODE	BEZEICHNUNG	HMV-Nr.	EUR €
489	Transparent  nicht in Verbindung mit Spinergy Rad CODE 2469, 2470, 2471, 2472	18.99.99.0999	194,00

Stützrollen

CODE	BEZEICHNUNG	HMV-Nr.	EUR €
728	Stützrollen, 1 Paar, wegschwenkbar (empfohlen)  Nicht in Verbindung mit Auftrittrohr CODE 309		332,00
729	1 Stützrolle, wegschwenkbar, links montiert  nicht in Verbindung mit Auftrittrohr CODE 309/4930 Rangierrollen CODE 746		166,00
730	1 Stützrolle, wegschwenkbar, rechts montiert  nicht in Verbindung mit Auftrittrohr CODE 309/4931 Rangierrollen CODE 746		166,00

Sonstige Optionen



CODE	BEZEICHNUNG	HMV-Nr.	EUR €
309	Auftrittrohr (1 Paar)		138,00
4930	1 Auftrittrohr, links montiert  nicht i.V.m. Stützrollen CODE 691/712 und Rangierrollen CODE 746	18.99.99.0999	69,00
4931	1 Auftrittrohr, rechts montiert  nicht i.V.m. Stützrollen CODE 691/713 und Rangierrollen CODE 746	18.99.99.0999	69,00
833	Haltegurt mit Schloss	18.99.99.0905	77,00
819	Passive Beleuchtung  nicht i.V.m. CODE 752, 2473, 2461 und 2468	18.99.99.0949	25,50
970	Gehhilfenhalter  nur i.V.mit Auftrittrohr CODE 309/4930/4931 oder CODE 691/712/713	18.99.99.0999	46,00


Bitte kreuzen Sie Ihre Auswahl in den Kästchen an

 SBI - Sonderbau/Individuallösung a.A. - auf Anfrage

 Standard-Ausführung: Sollten Sie keine andere Auswahl treffen, liefern wir grundsätzlich in der Standard-Ausführung aus.

Therapietische

CODE	BEZEICHNUNG	HMV-Nr.	EUR €
929	Therapietisch aus Kunststoff, transparent, einstellbar von 380 - 480 mm Sitzbreite  Nur in Verbindung mit Seitenteil CODE 84 Sitzbreite 400 - 480 mm		276,00
930	Therapietisch für Selbstfahrer, aus Kunststoff, transparent, zum Aufschieben für definierte Sitzbreite  nur in Verbindung mit Seitenteil CODE 84	18.99.99.0801	326,00

 Bei 24"-Rädern und einer hinteren Sitzhöhe kleiner als 470 mm ergibt sich beim Einsatz vom Therapietisch Code 929/Code 930 eine Einschränkung bei der Armlehnenhöhe

Xtrends Optionen

CODE	BEZEICHNUNG	HMV-Nr.	HEM €
962	X-TREME Rucksack	18.99.99.0999	57,00
2080	Rädertasche „BLACK WHEEL CASE“, passend für max. 2 x 24“ Räder bzw. je 1 x 25“ oder 26“ Rad	18.99.99.0999	154,00
2081	Rädertasche „MEYRA ACTIVE“, passend für max. 3 x 28“ Räder	18.99.99.0999	220,00
2082	3M Speichenreflektoren	18.99.99.0999	43,50