

FEMTO R

1.180

 **Poids d'utilisateur autorisé**
125 kg

 **Adapté au transport de personnes**



Meyra GmbH
Meyra Ring 2
D-32689 Kalletal

Tel. +49 (0) 5733 922 0
Fax. +49 (0) 5733 922 143
info@meyra.de

DE815455949
www.meyra.de



Fuse R

RENTABILITÉ

- L'approvisionnement durable avec des possibilités d'ajustement aux modifications de fonction réduit les frais ultérieurs
- L'équipement de série complet minimise la nécessité de versions spéciales
- Une usure minimale grâce à des pièces accessoires haut de gamme

BÉNÉFICE THÉRAPEUTIQUE

- La fluidité optimale du roulement et le poids réduit favorisent l'indépendance de l'utilisateur
- Adaptable aux modification de fonctions et aux besoins individuels de l'utilisateur via un réglage précis du dossier, de l'assise et du châssis
- Gamme d'équipement complète pour les utilisateurs sur le long terme

DOMAINE D'UTILISATION

- Pour les soins permanents et de longue durée
- Pour les soins des paraplégiques
- Très bien adapté à de nombreuses maladies, même pour les personnes très atteintes
- Utilisateurs sans fonctions des extrémités inférieures (transfert latéral, entraînement via les mains courantes)

COMMANDE

DEVIS

VERSION SPÉCIALE

Formulaire de commande rempli et envoyé par e-mail à : info@meyragroup.com Service après-vente: +49 571 93292 555

Adresse de facturation / Réf. client:

Adresse de livraison:

Numéro d'identification de la taxe sur le chiffre d'affaires

Notes / Remarques:

Quantité commandée:

MEYRA



Prix modèle de base 2.723,88 €



Poids d'utilisateur autorisé

125 kg



Adapté au transport de personnes



Remarques

Tous les prix s'entendent TVA incluse !

Nos conditions générales de vente s'appliquent, vous pouvez les consulter sur www.meyra.de/AGB

Vous trouverez des informations sur la procédure de mesure sur <https://fr.meyra.com/messverfahren>

Valable du 01.01.2025 - 31.12.2025.

Sous réserve d'erreurs, de fautes d'impression et de modifications.

Utilisez notre K.I.S.S.S. à l'adresse www.kiss-by-meyra.de pour les commandes et les configurations

Veuillez utiliser le configurateur afin d'éviter les incompatibilités

Lors d'un déplacement en transports publics (p. ex. en train), les dimensions du fauteuil roulant peuvent dépasser les valeurs recommandées par les entreprises de transport. Veuillez vous renseigner au préalable.





Caractéristiques techniques

Largeurs d'assise en mm	320/340/360/380/400/420/440/460/480/500
Largeur hors tout à partir de	510 - 810
Profondeur d'assise en mm	340/360/380/400/420/440/460/480/500
Hauteur d'assise avant/arrière en mm	450 à 530 / 390 à 500
Hauteur totale en mm	Hauteur d'assise AR + hauteur du dossier
Hauteur de dossier en mm	variable de 250 à 450 +/- 15
Longueur avec repose-pieds en mm	760 - 860 (en fonction de la longueur du cadre, de la taille du vélo)
Poids utilisateur max	125 kg
Poids à vide	à partir de 8,5 kg
Poids total aut.	140 kg
Poids de transport	à partir de 5,6 kg
Roue motrice	600 mm(24 ") / 635 mm(25 ") / 660 mm(26 ")
Test de freinage selon les normes	7°

Faites votre choix en cochant les cases correspondantes Construction spéciale/solution individuelle s.d. - sur demande Version standard: Si vous n'effectuez pas d'autre sélection, nous livrons en principe la version standard.**00** *Forme du châssis (longueur du châssis)*

CODE	DÉSIGNATION	VSH IN MM	GL IN MM	EUR €
351	Cadre court (S)	450 - 490	C.347 = 760, C.346 = 810	0,00
352	Cadre standard (M)	470 - 510	C.347 = 760, C.346 = 810	0,00
353	Cadre long (L)	480 - 530	C.347 = 810, C.346 = 860	0,00

Forme du châssis (angle et rétrécissement)

CODE	DÉSIGNATION	Angle	EUR €
346	Châssis avant standard	80°	0,00
347	Châssis avant compact	88°	0,00
4950	Retrecissement de chassis 20 mm par coté (20 mm par côté)  seulement avec LA 360mm à 500mm		0,00
4959	Sans rétrécissement du châssis  seulement avec LA 320mm à 460mm		0,00

01 *Largeur d'assise*

CODE	DÉSIGNATION	EUR €
32	LA 320 mm	0,00
34	LA 340 mm	0,00
36	LA 360 mm	0,00
38	LA 380 mm	0,00
40	LA 400 mm	0,00
342	LA 420 mm	0,00
344	LA 440 mm	0,00
46	LA 460 mm	0,00
48	LA 480 mm	0,00
350	LA 500 mm	156,88

Faites votre choix en cochant les cases correspondantes

Construction spéciale/solution individuelle s.d. - sur demande

Version standard: Si vous n'effectuez pas d'autre sélection, nous livrons en principe la version standard.

02 Profondeur d'assise (PA) toile d'assise réglable

CODE	DÉSIGNATION	LONGUEUR DE CADRE	EUR €
394	PA 340 mm	S/M	0,00
366	PA 360 mm	S/M	0,00
368	PA 380 mm	S/M	0,00
615	PA 400 mm	S/M	0,00
784	PA 420 mm	S/M	0,00
618	PA 440 mm	S/M	0,00
619	PA 460 mm	L	0,00
787	PA 480 mm	L	0,00
792	PA 500 mm	L	0,00

03 Hauteur d'assise avant (HAAv) avec les roues directrices (sans coussin d'assise)

Hauteur d'assise avant en mm (HAAv)

Code/Art.	Roues directrices	450	460	470	480	490	500	510	520	530
151/908	Ø 100 Caoutchouc plein noir									
151/909	Ø 100 Caoutchouc plein gris									
325/908	Ø 125 Caoutchouc plein noir									
325/909	Ø 125 Caoutchouc plein gris									
	*Ø 72 Vollgummi									

Faites votre choix en cochant les cases correspondantes

Construction spéciale/solution individuelle s.d. - sur demande

Version standard: Si vous n'effectuez pas d'autre sélection, nous livrons en principe la version standard.

Hauteur d'assise avant (HAAv) avec les roues directrices en carbone (sans coussin d'assise)

Code	Roues directrices	Hauteur d'assise avant en mm (HAAv)								
		450	4560	470	480	490	500	510	520	530
2495	Ø 100 x 30 mm, noir	231,08	231,08	231,08	231,08	231,08	231,08	231,08	231,08	231,08
2496	Ø 125 x 30 mm, noir		231,08	231,08	231,08	231,08	231,08	231,08	231,08	231,08

 Pneu: plein caoutchouc, noir

Faites votre choix en cochant les cases correspondantes

Construction spéciale/solution individuelle s.d. - sur demande

Version standard: Si vous n'effectuez pas d'autre sélection, nous livrons en principe la version standard.

Hauteur d'assise avant avec les roues directrices en aluminium (sans coussin d'assise)

Code	Roues directrices	Hauteur d'assise avant en mm (HAAv)								
		450	460	470	480	490	500	510	520	530
2483	Ø 100 x 37 mm, Argent	156,88	156,88	156,88	156,88	156,88	156,88	156,88	156,88	156,88
2484	Ø 100 x 37 mm, noir	156,88	156,88	156,88	156,88	156,88	156,88	156,88	156,88	156,88
2485	Ø 100 x 37 mm, blanc	156,88	156,88	156,88	156,88	156,88	156,88	156,88	156,88	156,88
2486	Ø 100 x 37 mm, rouge	156,88	156,88	156,88	156,88	156,88	156,88	156,88	156,88	156,88
2487	Ø 100 x 37 mm, bleu	156,88	156,88	156,88	156,88	156,88	156,88	156,88	156,88	156,88
2488	Ø 100 x 37 mm, orange	156,88	156,88	156,88	156,88	156,88	156,88	156,88	156,88	156,88
2489	Ø 125 x 37 mm, argent		156,88	156,88	156,88	156,88	156,88	156,88	156,88	156,88
2490	Ø 125 x 37 mm, noir		156,88	156,88	156,88	156,88	156,88	156,88	156,88	156,88
2491	Ø 125 x 37 mm, blanc		156,88	156,88	156,88	156,88	156,88	156,88	156,88	156,88
2492	Ø 125 x 37 mm, rouge		156,88	156,88	156,88	156,88	156,88	156,88	156,88	156,88
2493	Ø 125 x 37 mm, bleu		156,88	156,88	156,88	156,88	156,88	156,88	156,88	156,88
2494	Ø 125 x 37 mm, orange		156,88	156,88	156,88	156,88	156,88	156,88	156,88	156,88
2480	Ø 100 x 23 mm noir	146,28	146,28	146,28	146,28	146,28	146,28	146,28	146,28	146,28
2481	Ø 100 x 32 mm argent	241,68	241,68	241,68	241,68	241,68	241,68	241,68	241,68	241,68
2482	Ø 125 x 32 mm argent		241,68	241,68	241,68	241,68	241,68	241,68	241,68	241,68

 Pneu: plein caoutchouc, noir

Faites votre choix en cochant les cases correspondantes




Construction spéciale/solution individuelle s.d. - sur demande

Version standard: Si vous n'effectuez pas d'autre sélection, nous livrons en principe la version standard.

04 Roue motrice en combinaison avec la hauteur d'assise

HAAr (mm) 390 400 410 420 430 440 450 460 470 480 490 500

A

CODE	HAAr	DÉSIGNATION	Ø	EUR €
651	A	Roue arrière standard alu (Paire)	24"	0,00
2651	A	Roue arrière standard alu noir (paire)	24"	0,00
848	A	SILVERDESIGN avec rayons radiaux et moyeu à flasque haut, arbre de roue incl. (paire)	24"	27,79
695	A	Roue active renforcé avec rayons radiaux, moyeu à flasque haut, jante double paroi (jante jumbo) en noir 	24"	254,40
695	A	Roue active renforcé avec rayons radiaux, moyeu à flasque haut, jante double paroi (jante jumbo) en noir  <i>Recommandé à partir d'un poids d'utilisateur de 100 kg ou en cas de conduite dynamique pas compatible avec CODE 849, 850, 853</i>	25"	254,40
695	A	Roue active renforcé avec rayons radiaux, moyeu à flasque haut, jante double paroi (jante jumbo) en noir  <i>Recommandé à partir d'un poids d'utilisateur de 100 kg ou en cas de conduite dynamique pas compatible avec CODE 849, 850, 853</i>	26"	254,40
2469	A	Spinergy CLX, roue motrice en carbone, rayons et moyeu noirs	24"	1.322,88
2470	A	Spinergy LX, roue motrice en aluminium, rayons, jante et moyeu noirs	24"	962,48
2471	A	Spinergy LX, roue motrice en aluminium, jante et moyeu noirs, rayons blancs	24"	962,48
2472	A	Spinergy LX, roue motrice en aluminium, jante et moyeu noirs, rayons orange	24"	962,48

 Hauteur du siège sans coussin de siège

Faites votre choix en cochant les cases correspondantes

Construction spéciale/solution individuelle s.d. - sur demande

Version standard: Si vous n'effectuez pas d'autre sélection, nous livrons en principe la version standard.

Roues motrices en combinaison avec la hauteur d'assise

HAAr (mm) 390 400 410 420 430 440 450 460 470 480 490 500

A

CODE	HAAr	DÉSIGNATION	Ø	EUR €
2465	A	Six-Star, y compris pneus haute pression 8 bar et main courante en aluminium (paire)	24x1"	767,44
752	A	Roue légère incl. pneus 8 bar, freins pression - main courante alu ! uniquement en combinaison avec le carrossage 0° CODE 423 Recommandé pour un poids d'utilisateur de 90kg max.	24"	419,76
2473	A	Roue Blacklight en aluminium, uniquement avec pneus Schwalbe Marathon Plus et main courante en aluminium, jante, moyeu et rayons noirs	24x1"	362,52
2466	A	Roue de cross, uniquement avec pneus à gros crampons et mains courantes en acier inoxydable (paire) ! Recommandation : Accoudoir CODE 98	24x1,75"	530,00
2461	A	Roue Day-Lite en aluminium, jante, moyeu et rayons noirs. main courante aluminium noir et pneu MBL Gazelle noir ! poids max. de l'utilisateur 100kg	24x1"	409,16
2468	A	Roue Day-Lite en aluminium, jante, moyeu et rayons noirs, main courante en aluminium noir et pneu MBL Speedlite noir ! poids max. de l'utilisateur 100kg	25x1"	362,52

! Hauteur du siège sans coussin de siège

Position horizontale de la roue motrice (réglage du centre de gravité)

	PASSIF					ACTIF			
	1/65	2/75	3/85	4/95	5/105	6/115	7/125	8/135	9/145
Position									

! Position de l'axe en mm (bord arrière du tube de dossier jusqu'au milieu de l'essieu)

Possibilité d'autres réglages du centre de gravité en combinaison avec la rallonge d'empattement CODE 880

Faites votre choix en cochant les cases correspondantes

Construction spéciale/solution individuelle s.d. - sur demande

Version standard: Si vous n'effectuez pas d'autre sélection, nous livrons en principe la version standard.

05 Options de roue motrice

CODE	DÉSIGNATION	POSITION (mm)			EUR €
880	Rallonge d'empattement ⚠ Plage de réglage de -15 mm à 145 mm	*Pos. 1 (65-145)	*Pos. 2 (25 - 105)	*Pos. 3 (-15 - 65)	474,88
2998	Tube d'essieu supplémentaire ⚠ seulement e. c. avec Rallonge d'empattement CODE 880				326,48

Carrossage

CODE	DÉSIGNATION	EUR €
423	carrossage des roues 1°	0,00
447	Carrossage des roues 3° (réglable)	47,17
454	Carrossage des roues 6° (réglable)	41,34

06 Mains courantes

CODE	DÉSIGNATION	Ø	EUR €
493	Mains courantes en inox (paire)	24"/25"/26"	0,00
494	Mains courantes en aluminium (paire) ⚠ Pas en combinaison avec la roue active CODE 695	24"	0,00
445	Mains courantes en titane ⚠ Seulement en combinaison avec roue active CODE 695 ou roue spinergy CODE 2469,2470,2471,2472	24"/25"/26"	419,76
168	Mains courantes tetra optigrip	24"	457,75
849	Curve L, aluminium noir anodisé, profil de main courante ergonomique, H 31 mm	24"	424,15
850	Curve L Tetra Grip, revêtement antiglisse, aluminium, adapté pour tétraplégiques, profilé de main courante ergonomique, H 31 mm	24"	424,15
853	Gekko, aluminium noir anodisé avec rebord en caoutchouc amovible, profil ergonomique, H 31 mm	24"	612,68

Accessoires pour mains courantes

CODE	DÉSIGNATION	EUR €
166	Revêtement en silicone lisse, noir ⚠ Incompatible avec main courante en aluminium CODE 494	129,33

Faites votre choix en cochant les cases correspondantes

Construction spéciale/solution individuelle s.d. - sur demande

Version standard: Si vous n'effectuez pas d'autre sélection, nous livrons en principe la version standard. 0,00

0,00

07 Pneumatiques

CODE	DÉSIGNATION	Ø			EUR €
496	Pneus à air 8 bar, gris	24x1"			0,00
897	Pneus Schwalbe Marathon Plus Evolution, résistant aux crevaisons	24x1"	25x1"	26x1"	96,46
363	Pneus Schwalbe ONE, sans profil, résistant aux crevaisons	24x1"			137,80
395	Pneus Maxxis VN Master Alpha protect noirs, increvables, 10 bar	24x1"	25x1"	26x1"	50,35

08 Freins

CODE	DÉSIGNATION	EUR €
305	Frein à pression utilisateur	0,00
2595	Frein à pression "léger" en Aluminium, pivotant	169,60
681	Rallonge frein, rabattable	69,81

 Uniquement en combinaison avec CODE 305


09 Hauteur de la toile de dossier (HD)

DÉSIGNATION	Hauteur de sangle dorsale en mm				
	(C-620)	(C-626)	(C-631)	(C-632)	(C-633)
	250	300	350	400	450

Toile de dossier, bandes Velcro de 60 mm réglables par palier de 15 mm

Options de la toile de dossier



CODE	DÉSIGNATION	EUR €
2002	Housse de dossier 20 mm plus large	0,00
2003	Housse de dossier 40 mm plus large	0,00
593	Sans revêtement de dossier	0,00

 recommandé lors de l'utilisation des systèmes dossier de positionnement


Faites votre choix en cochant les cases correspondantes Construction spéciale/solution individuelle s.d. - sur demande Version standard: Si vous n'effectuez pas d'autre sélection, nous livrons en principe la version standard.

10 Dossier (standard 90° par rapport à l'assise)

De série, rabattable sur l'assise, réglable en angle et verrouillable (angle du dossier : 95° / 90° / 85° / 80° / 75°)

CODE	DÉSIGNATION	EUR €
410	Dossier avec poignée de poussée longue	0,00
413	Dossier avec poignée de poussée courte	0,00
411	Dossier sans poignée de pousser	0,00
502	Dossier avec poignée de poussée, montée sur le tube du dos, réglable en hauteur en continu jusqu'à 150 mm  Possible à partir de la hauteur de dossier 300 mm	290,44
141	Poignée de poussé rabattable  Possible à partir de la hauteur de dossier 300 mm	239,56

Options de dossier

CODE	DÉSIGNATION	EUR €
2032	Pelotes thoraciques ErgoSeat , petites, la paire  Recommandé pour la hauteur de dossier 300 - 400 mm	329,18

Type de toile de dossier

CODE	DÉSIGNATION	EUR €
235	Textile noir	0,00
292	Tissu, respirant, noir	86,82

11 Ride Design : dossier

Veillez indiquer le CODE de la fiche de commande RIDE :

Faites votre choix en cochant les cases correspondantes Construction spéciale/solution individuelle s.d. - sur demande Version standard: Si vous n'effectuez pas d'autre sélection, nous livrons en principe la version standard.

12 Coussins

CODE	DÉSIGNATION	EUR €
560	Coussin 30 mm / LPPR: 9310386 LPPR € : 34.90	113,36
561	Coussin 60 mm LPPR: 9310386 LPPR € : 34.90	113,36
7199	Netti Contour Respiratoire 3D Référence / LPPR: 9310386 LPPR € : 34.90	190,80
562	Bande velcro sur la toile d'assise	0,00

13 Assise Ride Design

Veuillez indiquer le CODE de la fiche de commande RIDE :


Faites votre choix en cochant les cases correspondantes

Construction spéciale/solution individuelle s.d. - sur demande

Version standard: Si vous n'effectuez pas d'autre sélection, nous livrons en principe la version standard.

14 Protège-vêtements et accoudoirs

1 = fixe 2 = pivotant 3 = amovible 4 = verrouillable 5 = accoudoir réglable en hauteur 6 = avec recouvrement de roue




CODE	DÉSIGNATION	FONCTIONS	EUR €
748	Accoudoirs réglables en hauteur (fixe) avec Protège-vêtement en aluminium noir avec protection contre le froid	1,5	360,88
304	Garde boue en Carbone  *Ohne Radspriterschutz	3,6	207,76
101	Protège-vêtement avec garde-boue en plastique 41mm	3,6	0,00
783	Protège-vêtement avec garde-boue en carbone 35 mm	3,6	413,11

15 Repose-jambes et repose-pieds

LSJ (mm) 250 260 270 280 290 300 310 320 330 340 350 360 370 380 390 400 410 420 430 440 450 460 470 480 490 500 510

A


B

CODE	LSJ (mm)	DÉSIGNATION	EUR €
311	A	Tube repose pied en aluminium réglable en hauteur noir mat , sans palette  pas e.C. avec LA 480 et 500 mm	0,00
312	A	Palette monobloc réglable en hauteur-/profondeur et en angle	0,00
3532	B	Palette monobloc monté en hauteur, repose-pieds réglable en hauteur et en angle  longueur de la jambe 250 - 410mm	332,84
 *Die Differenz zwischen Sitzhöhe vorne und der Unterschenkellänge muss min. 50mm betragen Die Unterschenkellänge kann je nach Antriebsradgröße variieren.			
359		Sangle pour mollet	0,00




Faites votre choix en cochant les cases correspondantes Construction spéciale/solution individuelle s.d. - sur demande Version standard: Si vous n'effectuez pas d'autre sélection, nous livrons en principe la version standard.**16 Couleurs du châssis et accents**

CODE	DÉSIGNATION	EUR €
130	Gris titan	0,00
206	Noir mat	0,00
224	Bleu métallique	0,00
227	Rouge métallique	0,00
4044	Rouge métallique mat	0,00
4049	Vert-Olive mat	0,00
4050	Bleu ciel	0,00
4051	Craie	0,00
4922	Vert métallique	0,00
4919	Silverline	0,00




Faites votre choix en cochant les cases correspondantes Construction spéciale/solution individuelle s.d. - sur demande Version standard: Si vous n'effectuez pas d'autre sélection, nous livrons en principe la version standard.**17 Options****Flasques**

CODE	DÉSIGNATION	EUR €
489	Transparent  Incompatible avec roue Spinergy CODE 2469, 2470, 2471, 2472	205,64



Anti-bascules

CODE	DÉSIGNATION	EUR €
728	Anti-basculer escamotable, 1 paire, (recommandé)  Pas en combinaison avec le tube basculeur CODE 309	407,79
729	Anti-basculer escamotable monté à gauche  Pas en combinaison avec le tube basculeur CODE 309/4930	203,89
730	Anti-basculer escamotable monté à droite  Pas en combinaison avec le tube basculeur CODE 309/4931	203,89

Tubes basculeur

CODE	DÉSIGNATION	EUR €
309	Tube basculeur (1 paire)  Pas en combinaison avec l'anti-basculer CODE 728, CODE729 ou CODE 730	65,77
4930	1 tube basculeur, montée à gauche  Pas en combinaison avec l'anti-basculer CODE 728 ou CODE 729	73,14
4931	1 tube basculeur, montée à droite  Pas en combinaison avec l'anti-basculer CODE 728 ou CODE 730	73,14

Autres Options

CODE	DÉSIGNATION	EUR €
833	Ceinture de sécurité	27,79
970	Porte-canne  Seulement en combinaison avec l'anti-basculer CODE 309/4390/4391	48,76
819	Éclairage passif  pas en combinaison avec. CODE 752, 2473, 2461 et 2468	27,03

DONNÉES UTILISATEURS

Prénom

Nom

Rue

CODE POSTAL

Ville

Pays

Anniversaire

Diagnostic 1

Diagnostic 2

Téléphone

Téléphone portable

E-mail

Numéro de commande

Caisse de maladie / organisme payeur

Commerce spécialisé Interlocuteur/Tél.

Spécialiste des soins MEYRA

Infos sur les autorisations à partir de la semaine calendaire

DONNÉES ANATOMIQUES (EN MM)

1) Profondeur d'assise

2) Largeur du siège

3) Largeur de la poitrine

4) Profondeur de poitrine

5) Hauteur du coude

6) Hauteur sous les aisselles

7) Hauteur du dos

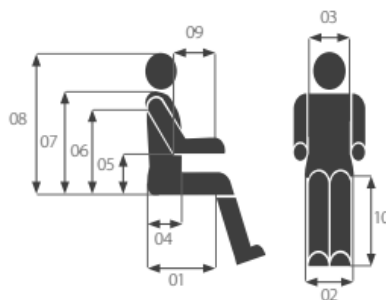
8) Hauteur de la tête

9) Longueur de l'avant-bras

10) Longueur du bas de la jambe

Taille du corps

Poids (kg)



Remarques

J'accepte les conditions générales de vente de MEYRA GmbH (version janvier 2023)

<https://www.meyra.com/gtc/>

Date

Ville

Signature



10 Code 141



10 Code 410



08 Code 652



08 Code 681



17 Code 729



08 Code 2595