

FUSE R

1.180

Tarifnummer:

 **Zugelassenes Benutzergewicht**
125 kg

 **Für Personentransport geeignet**



Fuse Together

WIRTSCHAFTLICHKEIT

- Dauerversorgung mit Anpassmöglichkeiten an Funktionsveränderungen reduziert Folgekosten
- Umfangreiche Serienausstattung minimiert den Bedarf an teuren Sonderanfertigungen
- Geringster Verschleiß durch hochqualitative Anbauteile

THERAPEUTISCHER NUTZEN

- Die optimale Leichtläufigkeit und das geringe Eigengewicht unterstützen die Unabhängigkeit des Benutzers
- Anpassbar an Funktionsveränderungen und individuelle Bedürfnisse des Anwenders durch feinstufige Einstellung von Rückenteil, Sitz und Fahrwerk
- Umfangreiches Ausstattungssortiment für Langzeitnutzer

EINSATZBEREICH

- Bei Dauer- und Langzeitversorgungen
- Für Querschnittversorgungen
- Sehr gute Eignung für viele Krankheitsbilder, auch für schwerer Betroffene
- Anwender ohne Funktionen der unteren Extremitäten (seitlicher Transfer, Antrieb über die Greifreifen)

BESTELLUNG

KOSTENVORANSCHLAG

SONDERANFERTIGUNG

Ausgefülltes Bestellformular bitte per eMail an: info@rehalize.ch

Kundenservice: 041 367 70 07

Rechnungsanschrift / Kunden-Nr.:
Lieferanschrift:
Umsatzsteuer-ID
Kommission / Bemerkungen:
Bestellmenge:

MEYRA®

**Preis Grundmodell****3'593.00 CHF****Zugelassenes Benutzergewicht**

125 kg

**Für Personentransport geeignet****Hinweise**

Es gelten unsere Allgemeinen Geschäftsbedingungen, die Sie auf www.meyra.de/AGB finden
Informationen zum Messverfahren finden Sie unter www.meyra.de/messverfahren

Gültig vom 01.01.2024 – 31.12.2024.

Irrtümer, Druckfehler und Änderungen vorbehalten.

Nutzen Sie für Bestellungen und Konfigurationen unser K.I.S.S.S. unter www.kisss-by-meyra.de
Sie vermeiden damit Rückfragen und fehlerhafte Bestellungen dank Baubarkeits-Prüfung

Beim Transport in öffentlichen Verkehrsmitteln (z.B. Zug) können die Abmessungen des Rollstuhles
über den Richtwerten der Transportunternehmen liegen. Bitte erkundigen Sie sich im Vorfeld.



Technische Daten

Sitzbreiten in mm	320/340/360/380/400/420/440/460/480/500
Breite fahrbereit in mm ab	510 - 810
Sitztiefe in mm	340/360/380/400/420/440/460/480/500
Sitzhöhe vorne/hinten in mm	450 bis 530 / 390 bis 500
Gesamthöhe in mm	Sitzhöhe hinten + Rückenhöhe
Rückenhöhe in mm	variable von 250 bis 450 +/- 15
Länge mit Fußstütze in mm	760 - 860 (abhängig von Rahmenlänge, Radgröße)
Personengewicht	125 kg
Leergewicht ab	ab 8,5 kg
Zul. Gesamtgewicht	140 kg
Transportgewicht	ab 5,6 kg
Antriebsrad	600 mm(24 Zoll) / 635 mm(25 Zoll) / 660 mm(26 Zoll)
Bremsprüfung nach NORM	7°

Bitte kreuzen Sie Ihre Auswahl in den Kästchen an



S SBI - Sonderbau/Individuallösung a.A. - auf Anfrage

Standard-Ausführung: Sollten Sie keine andere Auswahl treffen, liefern wir grundsätzlich in der Standard-Ausführung aus.

00 Rahmenform (Rahmenlänge)

CODE	BEZEICHNUNG	VSH IN MM	GL IN MM	CHF
351	Rahmen kurz (S)	450 - 490	C.347 = 760, C.346 = 810	0.00
352	Rahmen standard (M)	470 - 510	C.347 = 760, C.346 = 810	0.00
353	Rahmen lang (L)	480 - 530	C.347 = 810, C.346 = 860	0.00

Rahmenform (Rahmenwinkel und Rahmeneinzug)

CODE	BEZEICHNUNG	WINKEL	CHF
346	Standardvorderrahmen	80°	0.00
347	Kompaktvorderrahmen	88°	0.00
4950	Mit Rahmeneinzug (20 mm je Seite)  nur i.V. mit SB 360mm bis 500mm		0.00
4959	Ohne Rahmeneinzug  nur i.V. mit SB 320mm bis 460mm		0.00

01 Sitzbreite

CODE	BEZEICHNUNG	CHF
32	SB 320 mm	0.00
34	SB 340 mm	0.00
36	SB 360 mm	0.00
38	SB 380 mm	0.00
40	SB 400 mm	0.00
342	SB 420 mm	0.00
344	SB 440 mm	0.00
46	SB 460 mm	0.00
48	SB 480 mm	0.00
350	SB 500 mm	148.00

Bitte kreuzen Sie Ihre Auswahl in den Kästchen an

S SBI - Sonderbau/Individuallösung a.A. - auf Anfrage

Standard-Ausführung: Sollten Sie keine andere Auswahl treffen, liefern wir grundsätzlich in der Standard-Ausführung aus.

02 Sitztiefe (ST) Sitzgurt nachspannbar

CODE	BEZEICHNUNG	RAHMENLÄNGE	CHF
394	ST 340 mm	S/M	0.00
366	ST 360 mm	S/M	0.00
368	ST 380 mm	S/M	0.00
615	ST 400 mm	S/M	0.00
784	ST 420 mm	S/M	0.00
618	ST 440 mm	S/M	0.00
619	ST 460 mm	L	0.00
787	ST 480 mm	L	0.00
792	ST 500 mm	L	0.00

03 Sitzhöhe vorne (VSH) in Kombination mit Kunststofflenkrad (ohne Sitzkissen)

		Vordere Sitzhöhe in mm (VSH)									
Code/Art.	Lenkrad	450	460	470	480	490	500	510	520	530	
151/908	Ø 100 Vollgummi schwarz										
151/909	Ø 100 Vollgummi grau										
325/908	Ø 125 Vollgummi schwarz										
325/909	Ø 125 Vollgummi grau										

Sitzhöhe vorne (VSH) in Kombination mit Carbon Lenkrad (ohne Sitzkissen)

		Vordere Sitzhöhe in mm (VSH)									
Code	Lenkrad	450	4560	470	480	490	500	510	520	530	
2495	Ø 100 x 30 mm, Schwarz	218.00	218.00	218.00	218.00	218.00	218.00	218.00	218.00	218.00	
2496	Ø 125 x 30 mm, Schwarz		218.00	218.00	218.00	218.00	218.00	218.00	218.00	218.00	

 Bereifung: Vollgummi, schwarz

Bitte kreuzen Sie Ihre Auswahl in den Kästchen an

SBI - Sonderbau/Individuallösung a.A. - auf Anfrage

Standard-Ausführung: Sollten Sie keine andere Auswahl treffen, liefern wir grundsätzlich in der Standard-Ausführung aus.

Sitzhöhe vorne (VSH) in Kombination mit Aluminium Lenkrad (ohne Sitzkissen)

Code	Lenkrad	Vordere Sitzhöhe in mm (VSH)									
		450	460	470	480	490	500	510	520	530	
2483	Ø 100 x 37 mm, Silber	148.00	148.00	148.00	148.00	148.00	148.00	148.00	148.00	148.00	148.00
2484	Ø 100 x 37 mm, Schwarz	148.00	148.00	148.00	148.00	148.00	148.00	148.00	148.00	148.00	148.00
2485	Ø 100 x 37 mm, Weiß	148.00	148.00	148.00	148.00	148.00	148.00	148.00	148.00	148.00	148.00
2486	Ø 100 x 37 mm, Rot	148.00	148.00	148.00	148.00	148.00	148.00	148.00	148.00	148.00	148.00
2487	Ø 100 x 37 mm, Blau	148.00	148.00	148.00	148.00	148.00	148.00	148.00	148.00	148.00	148.00
2488	Ø 100 x 37 mm, Orange	148.00	148.00	148.00	148.00	148.00	148.00	148.00	148.00	148.00	148.00
2489	Ø 125 x 37 mm, Silber		148.00	148.00	148.00	148.00	148.00	148.00	148.00	148.00	148.00
2490	Ø 125 x 37 mm, Schwarz		148.00	148.00	148.00	148.00	148.00	148.00	148.00	148.00	148.00
2491	Ø 125 x 37 mm, Weiß		148.00	148.00	148.00	148.00	148.00	148.00	148.00	148.00	148.00
2492	Ø 125 x 37 mm, Rot		148.00	148.00	148.00	148.00	148.00	148.00	148.00	148.00	148.00
2493	Ø 125 x 37 mm, Blau		148.00	148.00	148.00	148.00	148.00	148.00	148.00	148.00	148.00
2494	Ø 125 x 37 mm, Orange		148.00	148.00	148.00	148.00	148.00	148.00	148.00	148.00	148.00
2480	Ø 100 x 23 Lightwheel schwarz	138.00	138.00	138.00	138.00	138.00	138.00	138.00	138.00	138.00	138.00
2481	Ø 100 x 32 Lenkrad silber	228.00	228.00	228.00	228.00	228.00	228.00	228.00	228.00	228.00	228.00
2482	Ø 125 x 32 Lenkrad silber		228.00	228.00	228.00	228.00	228.00	228.00	228.00	228.00	228.00

 Bereifung: Vollgummi, schwarz

Bitte kreuzen Sie Ihre Auswahl in den Kästchen an

S SBI - Sonderbau/Individuallösung a.A. - auf Anfrage

Standard-Ausführung: Sollten Sie keine andere Auswahl treffen, liefern wir grundsätzlich in der Standard-Ausführung aus.

04 Felge Antriebsrad i.K. mit Sitzhöhe (Bereifung KAT 07 und Greifreifen KAT 06)

HSH (mm) 390 400 410 420 430 440 450 460 470 480 490 500

A

CODE	HSH	BEZEICHNUNG	Ø	CHF
651	A	Standardrad, inkl. Steckachse (Paar)	24"	0.00
2651	A	Standardrad SCHWARZ, inkl. Steckachse (Paar)	24"	0.00
848	A	SILVERDESIGN mit Radialspeichung und Hochflanschnabe inkl. Steckachse (Paar)	24"	140.00
695	A	Aktiv-Rad mit Radialspeichung, Hochflanschnabe, Hohlkammerfelge (Jumbofelge) in schwarz ⚠ Empfohlen ab 100 kg Nutzergewicht oder bei dynamischer Fahrweise nicht i.V.m. Carbolife Greifreifen CODE 849, 850, 853 nicht i.V.m. mit PU-Bereifung CODE 474	24"	240.00
695	A	Aktiv-Rad mit Radialspeichung, Hochflanschnabe, Hohlkammerfelge (Jumbofelge) in schwarz ⚠ Empfohlen ab 100 kg Nutzergewicht oder bei dynamischer Fahrweise nicht i.V.m. Carbolife Greifreifen CODE 849, 850, 853	25"	240.00
2469	A	Spinergy CLX, Carbon Antriebsrad, Speichen und Nabe schwarz	24"	1'248.00
2470	A	Spinergy LX, Aluminium Antriebsrad, Speichen, Felge und Nabe schwarz	24"	908.00
2471	A	Spinergy LX, Aluminium Antriebsrad, Felge und Nabe schwarz, Speichen weiß	24"	908.00
2472	A	Spinergy LX, Aluminium Antriebsrad, Felge und Nabe schwarz, Speichen orange	24"	908.00

⚠ Sitzhöhenangaben ohne Sitzkissen

Bitte kreuzen Sie Ihre Auswahl in den Kästchen an

SBI - Sonderbau/Individuallösung a.A. - auf Anfrage

Standard-Ausführung: Sollten Sie keine andere Auswahl treffen, liefern wir grundsätzlich in der Standard-Ausführung aus.

Antriebsräder i.K. mit Sitzhöhe (inkl. Bereifung und Greifreifen)

HSH (mm) 390 400 410 420 430 440 450 460 470 480 490 500

A

CODE	HSH	BEZEICHNUNG	Ø	CHF
2465	A	Six-Star inkl. 8 bar Hochdruckbereifung und Alu-Greifreifen (Paar)	24x1"	724.00
752	A	Light-Rad inkl. RightRun Light Bereifung und Alu-Greifring schwarz ! nur i.V. mit 0° Radsturz CODE 423 Empfohlen bis max. 90kg Nutzergewicht	24"	396.00
2473	A	Blacklight Aluminium Antriebsrad, inkl. Schwalbe Marathon Plus Bereifung und Aluminium Greifreifen, Felge, Nabe und Speichen schwarz	24x1"	342.00
2466	A	Cross-Rad inkl. Grobstollenbereifung und Edelstahlgreifreifen (Paar) ! Empfehlung: Seitenteil CODE 98	24x1,75"	420.00
2461	A	Day-Lite Aluminium Antriebsrad, Felge, Nabe und Speichen schwarz. Schwarzer Aluminium Greifreifen und schwarze MBL Gazelle Bereifung ! max. Nutzergewicht 100kg	24x1"	386.00
2468	A	Day-Lite Aluminium Antriebsrad, schwarze Felge, Nabe und Speichen, schwarzer Aluminium Greifreifen und schwarze MBL Speedlite Bereifung ! max. Nutzergewicht 100kg	25x1"	342.00

! Sitzhöhenangaben ohne Sitzkissen

Antriebsradposition horizontal (Schwerpunkteinstellung)

	PASSIV (Pos./mm)					MITTEL (Pos./mm)			
	1/65	2/75	3/85	4/95	5/105	6/115	7/125	8/135	9/145
Position									

! Achsposition in mm (Hinterkante Rückenrohr bis Mitte Achse)
Weitere Schwerpunkteinstellungen in Kombination mit Radstandsverlängerung CODE 880 möglich

Bitte kreuzen Sie Ihre Auswahl in den Kästchen an

SBI - Sonderbau/Individuallösung a.A. - auf Anfrage

Standard-Ausführung: Sollten Sie keine andere Auswahl treffen, liefern wir grundsätzlich in der Standard-Ausführung aus.



05 Antriebsradoptionen

CODE	BEZEICHNUNG	POSITION (mm)			CHF
880	Radstandverlängerung  Einstellbereich von -15 mm bis 145 mm	Pos. 1 (65-145)	Pos. 2 (25 - 105)	Pos. 3 (-15 - 65)	448.00
2998	Zusätzliches Achrohr  nur i.V.m. Radstandsverlängerung CODE 880				308.00


Radsturz

CODE	BEZEICHNUNG	CHF
423	1°-Radsturz	0.00
447	3°-Radsturz (Spur einstellbar)	44.50
454	6°-Radsturz (Spur einstellbar)	39.00

06 Greifreifen

CODE	BEZEICHNUNG	Ø	CHF
493	Edelstahl, glänzend poliert	24"/25"/26"	0.00
494	Aluminium  Nicht i.V. mit Aktiv-Rad CODE 695	24"	0.00
445	Titan, mit 6 Haltern  Nur i.V. mit Aktiv-Rad CODE 695 oder Spinergy-Rad CODE 2469,2470,2471,2472	24"/25"/26"	396.00
168	Optigripp-Spezialgreifreifen für Tetraplegiker	24"	452.00
849	Curve L, Aluminium schwarz eloxiert, ergonomisches Greifreifenprofil, H 31 mm	24"	466.00
850	Curve L Tetra Grip, antirutsch-beschichtet, Aluminium, für Tetraplegiker geeignet, ergonomisches Greifreifenprofil, H 31 mm	24"	466.00
853	Gekko, Aluminium schwarz eloxiert mit wechselbarer Gummi-Lippe, ergonomisches Greifreifenprofil, H 31 mm	24"	578.00

Greifreifen Zubehör

CODE	BEZEICHNUNG	CHF
166	Greifreifenüberzug aus Silikon, glatt, schwarz  Nicht i.V. mit Aluminium Greifreifen CODE 494	154.00

Versions-Nr.: #1238 - 18.04.2024

Bitte kreuzen Sie Ihre Auswahl in den Kästchen an S SBI - Sonderbau/Individuallösung a.A. - auf Anfrage
 Standard-Ausführung: Sollten Sie keine andere Auswahl treffen, liefern wir grundsätzlich in der Standard-Ausführung aus. 0.00

0.00

07 Bereifung

CODE	BEZEICHNUNG	Ø	CHF
496	Luftbereifung 8 bar, grau	24x1"	0.00
897	Schwalbe Marathon-Plus-Evolution Bereifung, pannengeschützt	24x1" 25x1" 26x1"	91.00
363	Schwalbe ONE Bereifung, profillos, pannengeschützt	24x1"	130.00
395	Maxxis VN Master Alpha Protect Bereifung schwarz, pannengeschützt, 10 bar	24x1" 25x1" 26x1"	47.50

08 Bremsen

CODE	BEZEICHNUNG	CHF
305	Druckbremse für Fahrer	0.00
2595	Light Druckbremse aus Aluminium, wegschwenkbar	160.00
681	Bremshebelverlängerung, abklappbar ⚠ nur i.V. mit CODE 305	104.00

09 Rückengurthöhe (RH)

BEZEICHNUNG	Rückengurthöhe in mm				
	(C-620)	(C-626)	(C-631)	(C-632)	(C-633)
	250	300	350	400	450
Rückengurt, über Klettänder anpassbar nachträglich einstellbar 60 mm in 15 mm Schritte					

Rückengurtoptionen

CODE	BEZEICHNUNG	CHF
2002	Rückenbezug 20 mm breiter	0.00
2003	Rückenbezug 40 mm breiter	0.00
593	Ohne Rückenbezug ⚠ empfohlen bei Verwendung von RIDE Rückensystemen	0.00



Bitte kreuzen Sie Ihre Auswahl in den Kästchen an

 SBI - Sonderbau/Individuallösung a.A. - auf Anfrage


 Standard-Ausführung: Sollten Sie keine andere Auswahl treffen, liefern wir grundsätzlich in der Standard-Ausführung aus.

10 Rückenlehne (Standard 90° zum Sitz)

Serienmäßig auf Sitz klappbar, verstellbar im Winkel und verriegelbar (Rückenlehnenwinkel: 95° / 90° / 85° / 80° / 75°)

CODE	BEZEICHNUNG	CHF
410	Schiebegriff lang	0.00
413	Rücken mit Schiebegriff kurz	0.00
411	Rücken ohne Schiebegriff	0.00
502	Rücken mit Schiebegriff am Rückenrohr montiert, bis 150 mm stufenlos höheneinstellbar  ab RH 300 mm möglich	274.00
141	Schiebegriffe, abschwenkbar  ab RH 300 mm möglich	226.00

Rückenlehne Optionen

CODE	BEZEICHNUNG	CHF
2032	ErgoSeat Pro Thoraxpelotten, klein, Paar  Empfohlen bei Rückenhöhe 300 - 400 mm	320.00

Rückengurtfarben

CODE	BEZEICHNUNG	CHF
235	Textil schwarz	0.00
292	Netzgewebe, atmungsaktiv, schwarz	166.00

11 Ride System Rücken

Bitte die CODE vom RIDE-Bestellblatt angeben:

Bitte kreuzen Sie Ihre Auswahl in den Kästchen an

S SBI - Sonderbau/Individuallösung a.A. - auf Anfrage

Standard-Ausführung: Sollten Sie keine andere Auswahl treffen, liefern wir grundsätzlich in der Standard-Ausführung aus.

12 Sitzkissen

CODE	BEZEICHNUNG	CHF
560	Sitzkissen 30 mm	126.00
561	Sitzkissen 60 mm	126.00
7199	Netti Contour atmungsaktiver 3D Bezug	180.00
562	Flauschstreifen auf Sitzgurt	0.00

13 Ride System Sitz

Bitte die CODE vom RIDE-Bestellblatt angeben:

Bitte kreuzen Sie Ihre Auswahl in den Kästchen an

S SBI - Sonderbau/Individuallösung a.A. - auf Anfrage

Standard-Ausführung: Sollten Sie keine andere Auswahl treffen, liefern wir grundsätzlich in der Standard-Ausführung aus.

14 Seitenteile und Armlehnen

1 = fest verschraubt 2 = hochschwenkbar 3 = abnehmbar 4 = verriegelbar 5 = Armlehne höhenverstellbar 6 = mit Radüberdeckung

CODE	BEZEICHNUNG	FUNKTIONEN	CHF
748	Seitenteil aus Aluminium in schwarz mit Kälteschutzeinlage inkl. höhenverstellbarer Armlehne (verschraubt)	1,5	320.00
101	Seitenteil aus Kunststoff inkl. Radspritzschutz 41mm	3,6	102.00
783	Seitenteil aus Carbon inkl. Radspritzschutz 35 mm	3,6	510.00

15 Beinstützen und Fußstützen

USL (mm) 250 260 270 280 290 300 310 320 330 340 350 360 370 380 390 400 410 420 430 440 450 460 480 490 500 510

A

CODE	USL (mm)	BEZEICHNUNG	CHF
311	A	Fußaufstandsbügel aus Aluminium höhenverstellbar schwarz Matt ! nicht i.V.m. Sitzbreite 480 und 500mm	0.00
312	A	Fußstütze durchgehend, höhen-/tiefen- und winkelverstellbar	195.00
3532	A	Fußbrett hochmontiert, Fußbrett höhen und winkeleinstellbar ! Unterschenkelänge 250 - 410mm	314.00
359		Wadengurt	0.00

Versions-Nr.: #1238 - 18.04.2024

Bitte kreuzen Sie Ihre Auswahl in den Kästchen an

SBI - Sonderbau/Individuallösung a.A. - auf Anfrage

Standard-Ausführung: Sollten Sie keine andere Auswahl treffen, liefern wir grundsätzlich in der Standard-Ausführung aus.

16 Rahmenfarben

CODE	BEZEICHNUNG	CHF
130	Titangrau	0.00
206	Mattschwarz	0.00
224	Blaumetallic	0.00
227	Redmetallic	0.00
4044	Redmetallic Matt	0.00
4049	Oliv-Grün Matt	0.00
4050	Skyblue	0.00
4051	Kreide	0.00
4922	Greenmetallic	0.00
4919	Silverline	0.00


Bitte kreuzen Sie Ihre Auswahl in den Kästchen an

 SBI - Sonderbau/Individuallösung a.A. - auf Anfrage



 Standard-Ausführung: Sollten Sie keine andere Auswahl treffen, liefern wir grundsätzlich in der Standard-Ausführung aus.

17 Optionen




Hand- und Speichenschutz

CODE	BEZEICHNUNG	CHF
489	Transparent  nicht i.V. mit Spinergy Rad CODE 2469, 2470, 2471, 2472	194.00



Stützrollen

CODE	BEZEICHNUNG	CHF
728	Stützrollen, 1 Paar, wegschwenkbar (empfohlen)  Nicht i.V. mit Auftrittrohr CODE 309	332.00
729	1 Stützrolle, wegschwenkbar, links montiert  nicht i.V. mit Auftrittrohr CODE 309/4930	166.00
730	1 Stützrolle, wegschwenkbar, rechts montiert  nicht i.V. mit Auftrittrohr CODE 309/4931	166.00

Auftrittrohre

CODE	BEZEICHNUNG	CHF
309	Auftrittrohr (1 Paar)  nicht i.V.m. Stützrollen CODE 728, CODE 729 oder CODE 730	138.00
4930	1 Auftrittrohr, links montiert  nicht i.V.m. Stützrollen CODE 728 oder CODE 729	69.00
4931	1 Auftrittrohr, rechts montiert  nicht i.V.m. Stützrollen CODE 728 oder CODE 730	69.00

Sonstige Optionen

CODE	BEZEICHNUNG	CHF
833	Haltegurt mit Schloss	77.00
970	Gehhilfenhalter  nur i.V.mit Auftrittrohr CODE 309/4390/4391	46.00
819	Passive Beleuchtung  nicht i.V.m. CODE 752, 2473, 2461 und 2468	25.50

BENUTZERDATEN

Vorname

Name

Straße

PLZ

Ort

Land

Geburtsdag

Diagnose 1

Diagnose 2

Telefon

Handy

eMail

Auftragsnummer

Krankenkasse/ Kostenträger

Fachhandel Ansprechpartner/Tel.

Versorgungsspezialist MEYRA

Genehmigungsinfo ab KW

ANATOMISCHE DATEN (IN MM)

1) Sitztiefe

2) Sitzbreite

3) Brustbreite

4) Brusttiefe

5) Ellenbogenhöhe

6) Achselhöhe

7) Rückenhöhe

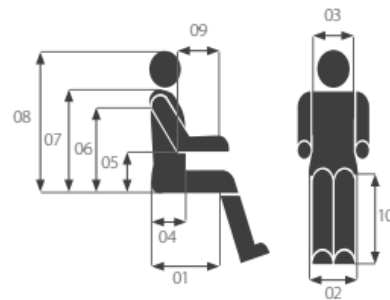
8) Kopfhöhe

9) Unterarmlänge

10) USL

Körpergröße

Gewicht (kg)



Anmerkungen

Large empty text area for notes.

Ich akzeptiere die Allgemeinen Geschäftsbedingungen der MEYRA GmbH (Stand Januar 2023)

<https://www.meyra.de/agb/>

Datum

Input field for date

Ort

Input field for location

Stempel/Unterschrift

Input field for stamp/signature



10 Code 141



10 Code 410



08 Code 652



08 Code 681



17 Code 729



08 Code 2595