

NANO S

1.157

 **Poids d'utilisateur autorisé**
130 kg



Meyra GmbH
Meyra Ring 2
D-32689 Kalletal

Tel. +49 (0) 5733 922 0
Fax. +49 (0) 5733 922 143
info@meyra.de

DE815455949
www.meyra.de


 **MEYRA**[®]
GROUP



Déverrouillage optimisé du repose-jambes pour les utilisateurs ayant une fonction limitée de la main ou du haut du corps



Un concept de châssis esthétique



partie latérale avec accoudoir réglable en hauteur d'une seule main



Double croisillon pour une conduite rigide

Designed to swing

RENTABILITÉ

- L'approvisionnement durable avec des possibilités d'ajustement aux modifications de fonction réduit les frais ultérieurs
- L'équipement de série complet minimise la nécessité de versions spéciales
- Une usure minimale grâce à des pièces accessoires haut de gamme
- Grande compatibilité des pièces

BÉNÉFICE THÉRAPEUTIQUE

- La fluidité optimale du roulement et le poids réduit favorisent l'indépendance de l'utilisateur
- Adaptable aux modification de fonctions et aux besoins individuels de l'utilisateur via un réglage précis du dossier, de l'assise et du châssis
- Gamme d'équipement complète pour les utilisateurs sur le long terme
- Stabilisation et mobilisation des utilisateurs avec des maladies neurologiques, entre autres grâce à la fluidité optimale du roulement, au bon soutien pour l'assise et au poids réduit
- Grâce à la structure avant droite et aux repose-jambes amovibles et pivotants, il est possible de se rapprocher sans problème des objets de tous les jours ainsi que des entraîneurs de mouvement thérapeutiques
- Mécanisme de pliage pour un chargement autonome dans la voiture

DOMAINE D'UTILISATION

- Pour les soins permanents et de longue durée
- Pour les soins des paraplégiques
- Très bien adapté à de nombreuses maladies, même pour les personnes très atteintes
- Utilisateurs sans fonctions des extrémités inférieures (transfert latéral, entraînement via les mains courantes)
- En cas de maladies neurologiques
- Pour les utilisateurs encore capables de marcher et de se tenir debout (transfert via la position debout)

COMMANDE

DEVIS

VERSION SPÉCIALE

Formulaire de commande rempli et envoyé par e-mail à : info@meyragroup.com Service après-vente: +49 571 93292 555

Adresse de facturation / Réf. client:

Adresse de livraison:

Numéro d'identification de la taxe sur le chiffre d'affaires

Notes / Remarques:

Quantité commandée:

MEYRA



Prix modèle de base 2.723,88 €



Poids d'utilisateur autorisé

130 kg



Remarques

Tous les prix s'entendent TVA incluse!

Nos conditions générales de vente s'appliquent, vous pouvez les consulter sur www.meyra.de/AGB

Vous trouverez des informations sur la procédure de mesure sur <https://fr.meyra.com/messverfahren>

Valable du 01.01.2025 - 31.12.2025.

Sous réserve d'erreurs, de fautes d'impression et de modifications.

Utilisez notre K.I.S.S.S. à l'adresse www.kiss-by-meyra.de pour les commandes et les configurations

Veuillez utiliser le configurateur afin d'éviter les incompatibilités

Lors d'un déplacement en transports publics (p. ex. en train), les dimensions du fauteuil roulant peuvent dépasser les valeurs recommandées par les entreprises de transport. Veuillez vous renseigner au préalable.



Caractéristiques techniques

Largeurs d'assise en mm	320/340/360/380/400/420/440/460/480
Largeur hors tout à partir de	480/500/520/540/560/580/600/620/640/660/680
Profondeur d'assise en mm	380/400/420/440/460/480/500
Hauteur d'assise avant/arrière en mm	450 à 550 / 360 à 510
Hauteur totale en mm	Hauteur d'assise AR + hauteur du dossier
Hauteur de dossier en mm	variable de 250 à 450 +30mm (pas de 15mm)
Longueur avec repose-pieds en mm	835 - 995 (en fonction de la longueur du cadre, de la taille des roues et de la position de l'axe)
Poids utilisateur max	130 kg
Poids à vide	à partir de 10 kg
Poids total aut.	145 kg
Poids de transport	à partir de 6,5 kg
Roue motrice	600 mm(24 ") / 635 mm(25 ") / 660 mm(26 ")
Test de freinage selon les normes	7°

Faites votre choix en cochant les cases correspondantes



Construction spéciale/solution individuelle s.d. - sur demande

Version standard: Si vous n'effectuez pas d'autre sélection, nous livrons en principe la version standard.

01 Largeur d'assise / Profondeur d'assise

	Chassis court (C-351)			Chassis moyen (C-352)		Chassis long (C-353)	
	(C-368)	(C-615)	(C-784)	(C-618)	(C-619)	(C-787)	(C-792)
Largeur/profondeur d'assise	PA 380 mm	PA 400 mm	PA 420 mm	PA 440 mm	PA 460 mm	PA 480 mm	PA 500 mm
LA 320 mm (C-32)							
LA 340 mm (C-34)							
LA 360 mm (C-36)							
LA 380 mm (C-38)							
LA 400 mm (C-40)							
LA 420 mm (C-342)							
LA 440 mm (C-344)							
LA 460 mm (C-46)							
LA 480 mm (C-48)							

02 Forme du châssis (angle de châssis et rétrécissement de châssis)☒

CODE	DÉSIGNATION	EUR €
721	Accroche taxi pour la fixation du fauteuil roulant côté véhicule  Pas en combinaison avec CODE 818 Dossier rabattable sur l'assise	577,70
903	Fourche directrice renforcé  Recommandé en cas d'utilisation d'entraînements supplémentaires et de poids élevés des utilisateurs	56,68

Faites votre choix en cochant les cases correspondantes

Construction spéciale/solution individuelle s.d. - sur demande

Version standard: Si vous n'effectuez pas d'autre sélection, nous livrons en principe la version standard.

03 Hauteur d'assise avant (HAAv) avec les roues directrices (sans coussin d'assise)

Veillez sélectionner la hauteur d'assise souhaitée en choisissant une combinaison possible de hauteur d'assise et de taille de roue. La différence de hauteur d'assise maximale autorisée entre les hauteurs avant et arrière est de 100 mm!

Recommandation : roues directrices en caoutchouc plein pour poids d'utilisateur supérieurs

Hauteur d'assise avant en mm (HAAv)

Code/Art.	Roues directrices	450	460	470	480	490	500	510	520	530	540	550
151/908	Ø 100 Caoutchouc plein noir											
151/909	Ø 100 Caoutchouc plein gris											
325/908	Ø 125 Caoutchouc plein noir											
325/909	Ø 125 Caoutchouc plein gris											
327/908	Ø 142 Caoutchouc souple noir											
327/909	Ø 142 Caoutchouc souple gris											
161/909	Ø 175 anti-crevaisson gris											
645/909	Ø 180 pneus à air gris											

Faites votre choix en cochant les cases correspondantes

Construction spéciale/solution individuelle s.d. - sur demande

Version standard: Si vous n'effectuez pas d'autre sélection, nous livrons en principe la version standard.

Hauteur d'assise avant avec les roues directrices en aluminium (sans coussin d'assise)

Code	Roues directrices	Hauteur d'assise avant en mm (HAAv)								
		450	460	470	480	490	500	510	520	530
2483	Ø 100 x 37 mm, Argent	161,32	161,32	161,32	161,32	161,32	161,32	161,32	161,32	161,32
2484	Ø 100 x 37 mm, noir	161,32	161,32	161,32	161,32	161,32	161,32	161,32	161,32	161,32
2485	Ø 100 x 37 mm, blanc	161,32	161,32	161,32	161,32	161,32	161,32	161,32	161,32	161,32
2486	Ø 100 x 37 mm, rouge	161,32	161,32	161,32	161,32	161,32	161,32	161,32	161,32	161,32
2487	Ø 100 x 37 mm, bleu	161,32	161,32	161,32	161,32	161,32	161,32	161,32	161,32	161,32
2488	Ø 100 x 37 mm, orange	161,32	161,32	161,32	161,32	161,32	161,32	161,32	161,32	161,32
2489	Ø 125 x 37 mm, argent		161,32	161,32	161,32	161,32	161,32	161,32	161,32	161,32
2490	Ø 125 x 37 mm, noir		161,32	161,32	161,32	161,32	161,32	161,32	161,32	161,32
2491	Ø 125 x 37 mm, blanc		161,32	161,32	161,32	161,32	161,32	161,32	161,32	161,32
2492	Ø 125 x 37 mm, rouge		161,32	161,32	161,32	161,32	161,32	161,32	161,32	161,32
2493	Ø 125 x 37 mm, bleu		161,32	161,32	161,32	161,32	161,32	161,32	161,32	161,32
2494	Ø 125 x 37 mm, orange		161,32	161,32	161,32	161,32	161,32	161,32	161,32	161,32
2480	Ø 100 x 37 mm, Roue légère Noir	150,42	150,42	150,42	150,42	150,42	150,42	150,42	150,42	150,42
2481	Ø 100 x 37 mm, Roue légère Argent	248,52	248,52	248,52	248,52	248,52	248,52	248,52	248,52	248,52
2482	Ø 125 x 32 mm, Roue légère Argent		248,52	248,52	248,52	248,52	248,52	248,52	248,52	248,52

 Pneu: plein caoutchouc, noir

Faites votre choix en cochant les cases correspondantes

Construction spéciale/solution individuelle s.d. - sur demande

Version standard: Si vous n'effectuez pas d'autre sélection, nous livrons en principe la version standard.

Hauteur d'assise avant (HAAv) avec les roues directrices en carbone (sans coussin d'assise)

Code	Roues directrices	Hauteur d'assise avant en mm (HAAv)								
		450	460	470	480	490	500	510	520	530
2495	Ø 100 x 30 mm, noir	237,62	237,62	237,62	237,62	237,62	237,62	237,62	237,62	237,62
2496	Ø 125 x 30 mm, noir		237,62	237,62	237,62	237,62	237,62	237,62	237,62	237,62

 Pneu: plein caoutchouc, noir

Faites votre choix en cochant les cases correspondantes

Construction spéciale/solution individuelle s.d. - sur demande

Version standard: Si vous n'effectuez pas d'autre sélection, nous livrons en principe la version standard.

04 Roue motrice en combinaison avec la hauteur d'assise

HAAr (mm) 360 370 380 390 400 410 420 430 440 450 460 470 480 490 500 510

A
A
B
C

CODE	HAAr	DÉSIGNATION	Ø	EUR €
651		Roue arrière standard alu (Paire)	24"	0,00
2651	A	Roue arrière standard alu noir (paire)  pas en combinaison avec frein à tambour CODE 706	24"	0,00
706	A	Roue à frein à tambour avec rayons radiaux et frein à tambour pour l'accompagnateur  Uniquement en combinaison avec poignées de poussée CODE 502 Uniquement en combinaison avec CODE 423 Carrossage 0° Uniquement en combinaison avec parties latérales CODE 98, 81, 84 ou 748	24"	438,18
848	A	SILVERDESIGN avec rayons radiaux et moyeu à flasque haut, arbre de roue incl. (paire)	24"	152,60
695	A	Roue active renforcé avec rayons radiaux, moyeu à flasque haut, jante double paroi (jante jumbo) en noir 	24"	261,60
695	B	Roue active renforcé avec rayons radiaux, moyeu à flasque haut, jante double paroi (jante jumbo) en noir  Recommandé à partir d'un poids d'utilisateur de 100 kg ou en cas de conduite dynamique pas compatible avec CODE 849, 850, 853	25"	261,60
695	C	Roue active renforcé avec rayons radiaux, moyeu à flasque haut, jante double paroi (jante jumbo) en noir  Recommandé à partir d'un poids d'utilisateur de 100 kg ou en cas de conduite dynamique pas compatible avec CODE 849, 850, 853	26"	261,60
2469	A	Spinergy CLX, roue motrice en carbone, rayons et moyeu noirs  pas en combinaison avec. Pneus PU CODE 474	24"	1.360,32
2470	A	Spinergy LX, roue motrice en aluminium, rayons, jante et moyeu noirs  pas en combinaison avec. Pneus PU CODE 474	24"	989,72
2471	A	Spinergy LX, roue motrice en aluminium, jante et moyeu noirs, rayons blancs  pas en combinaison avec. Pneus PU CODE 474	24"	989,72
2472	A	Spinergy LX, roue motrice en aluminium, jante et moyeu noirs, rayons orange  pas en combinaison avec. Pneus PU CODE 474	24"	989,72

 Hauteur du siège sans coussin de siège

Faites votre choix en cochant les cases correspondantes

Construction spéciale/solution individuelle s.d. - sur demande

Version standard: Si vous n'effectuez pas d'autre sélection, nous livrons en principe la version standard.

Roues motrices en combinaison avec la hauteur d'assise

HAAr (mm) 360 370 380 390 400 410 420 430 440 450 460 470 480 490 500 510

A
A
B
C

CODE	HAAr	DÉSIGNATION	Ø	EUR €
2465	A	Six-Star, y compris pneus haute pression 8 bar et main courante en aluminium (paire)	24x1"	789,16
752	A	Roue légère incl. pneus 8 bar, freins pression - main courante alu ⚠ uniquement e.c. avec le carrossage à 0° CODE 423 pas e.c. avec l'anneau de transport CODE 721 Recommandé pour un poids d'utilisateur max. de 90kg	24"	431,64
2473	A	Roue Blacklight en aluminium, uniquement avec pneus Schwalbe Marathon Plus et main courante en aluminium, jante, moyeu et rayons noirs	24x1"	372,78
2466	C	Roue de Cross, y compris pneus à gros crampons et main courante en acier inoxydable (paire) ⚠ Recommandation : Accoudoir CODE 98	24x1,75"	545,00
2461	A	Roue Day-Lite en aluminium, jante, moyeu et rayons noirs. main courante aluminium noir et pneu MBL Gazelle noir ⚠ poids max. de l'utilisateur 100kg	24x1"	420,74
2468	B	Roue Day-Lite en aluminium, jante, moyeu et rayons noirs, main courante en aluminium noir et pneu MBL Speedlite noir ⚠ poids max. de l'utilisateur 100kg	25x1"	372,78

⚠ Hauteur du siège sans coussin de siège

Position horizontale de la roue motrice (réglage du centre de gravité)



Position	PASSIF			ACTIF			ACTIF (Pos./mm)			
	1/35	2/45	3/57	4/69	5/81	6/93	7/105	8/115	9/135	10/147
Position										

⚠ Position de l'axe en mm (bord arrière du tube de dossier jusqu'au milieu de l'axe)
Position ACTIVE en liaison avec le cadre court CODE 351 non montable


Faites votre choix en cochant les cases correspondantes Construction spéciale/solution individuelle s.d. - sur demande Version standard: Si vous n'effectuez pas d'autre sélection, nous livrons en principe la version standard.**05 Carrossage**

CODE	DÉSIGNATION	EUR €
423	Carrossage 0°	0,00
447	Carrossage des roues 3° (réglable)	0,00

06 Mains courantes

CODE	DÉSIGNATION	Ø	EUR €
493	Mains courantes en inox (paire)	24"/25"/26"	0,00
494	Mains courantes en aluminium (paire)  Pas en combinaison avec la roue active CODE 695	24"	0,00
445	Mains courantes en titane  Uniquement en combinaison avec la roue active CODE 695 ou la roue Spinergy CODE 2469, 2470, 2471, 2472	24"/25"/26"	431,64
168	Mains courantes tetra optigrip	24"	457,75
849	Curve L, aluminium noir anodisé, profil de main courante ergonomique, H 31 mm	24"	424,15
850	Curve L Tetra Grip, revêtement antiglisse, aluminium, adapté pour tétraplégiques, profilé de main courante ergonomique, H 31 mm	24"	424,15
853	Gekko, aluminium noir anodisé avec rebord en caoutchouc amovible, profil ergonomique, H 31 mm	24"	424,01

Options de mains courantes


CODE	DÉSIGNATION	EUR €
166	Revêtement en silicone lisse, noir  Incompatible avec main courante en aluminium CODE 494	129,33
692	Ecartement mains courantes étroit	0,00
693	Ecartement mains courante large	0,00

Faites votre choix en cochant les cases correspondantes

Construction spéciale/solution individuelle s.d. - sur demande



Version standard: Si vous n'effectuez pas d'autre sélection, nous livrons en principe la version standard.

07 Pneumatiques

CODE	DÉSIGNATION	Ø			EUR €
474	Pneus PU, increvables noirs  *Nicht in Verbindung mit Aktiv-Rad CODE 695	24x1"			0,00
496	Pneus gonflés 8 bars	24x1"	25x1"	26x1"	0,00
395	Pneus Maxxis VN Master Alpha protect noirs, increvables, 10 bar	24x1"	25x1"	26x1"	51,77
897	Pneus Schwalbe Marathon Plus Evolution, résistant aux crevaisons	24x1"	25x1"	26x1"	99,19
363	Pneus Schwalbe ONE, sans profil, résistant aux crevaisons	24x1"			141,70

Remarque : Les pneus sont composés d'un mélange caoutchouc et peuvent laisser des traces durables ou difficiles à enlever sur certains supports (p. ex. sols en matière synthétique, en bois ou parquets, tapis, moquettes).
Nous ne pouvons assumer aucune responsabilité pour des dommages dus à l'abrasion.

08 Freins

CODE	DÉSIGNATION	EUR €
305	Frein à pression utilisateur	0,00
2595	Frein à pression Light	76,30
652	Frein de compression, fléchissement latéral  pas e. c. avec accoudeur CODE 81 et accoudeur CODE 84	23,21
681	Rallonge de frein, rabattable, fixe  seulement en combinaison avec CODE 305 ou CODE 652 frein à pression pas en combinaison avec accoudeurs CODE 81/84	23,21

09 Hauteur de la toile de dossier (HD)

DÉSIGNATION	Hauteur de sangle dorsale en mm				
	(C-620)	(C-626)	(C-631)	(C-632)	(C-633)
	250	300	350	400	450

La hauteur du dossier peut être ajustée ultérieurement de +30 mm par paliers de 15 mm




 Pour le CODE 502, l'adaptation ultérieure de la hauteur n'est pas possible

Faites votre choix en cochant les cases correspondantes

Construction spéciale/solution individuelle s.d. - sur demande





Version standard: Si vous n'effectuez pas d'autre sélection, nous livrons en principe la version standard.

Options de la toile de dossier

CODE	DÉSIGNATION	EUR €
2002	Housse de dossier 20 mm plus large  uniquement en combinaison avec CODE 235 textile noir ou 292 maille filet, respirant, noir	0,00
2003	Housse de dossier 40 mm plus large  uniquement en combinaison avec CODE 235 textile noir ou 292 maille filet, respirant, noir	0,00
593	Sans revêtement de dossier  recommandé lors de l'utilisation des systèmes dossier de positionnement	0,00

10 Dossiers

Standard 90° par rapport au siège
réglable en angle et verrouillable
Angle d'inclinaison du dossier : -5°/ +5°/ + 10

CODE	DÉSIGNATION	EUR €
410	Dossier avec poignées à pousser, réglable en hauteur +/- 15mm	0,00
411	Dossier sans poignée de pousser	0,00
502	Dossier avec poignée de poussée, montée sur le tube du dos, réglable en hauteur en continu jusqu'à 150 mm	298,66
141	Poignée de poussé rabattable	246,34
2310	Dossier élargit vers l'extérieur 15 mm par côte  Compatible avec poignée de poussée CODE 410 à partir de RH 400mm Compatible avec poignée de poussée CODE 411 à partir de RH 350mm pas en combinaison avec. Poignée de poussée CODE 502	344,44
2311	Dossier élargit vers l'extérieur 25 mm par côte  Compatible avec poignée de poussée CODE 410 à partir de RH 400mm Compatible avec poignée de poussée CODE 411 à partir de RH 350mm pas en combinaison avec. Poignée de poussée CODE 502	344,44
2312	Retraction du dossier 15 mm par côté  Compatible avec poignée de poussée CODE 410 à partir de RH 400mm Compatible avec poignée de poussée CODE 411 à partir de RH 350mm pas en combinaison avec. Poignée de poussée CODE 502	344,44
2313	Retraction du dossier 25 mm par côté  Compatible avec poignée de poussée CODE 410 à partir de RH 400mm Compatible avec poignée de poussée CODE 411 à partir de RH 350mm pas en combinaison avec. Poignée de poussée CODE 502	344,44




 CODE 2310 - 2313 uniquement à partir d'une hauteur de dossier de 350 mm

Faites votre choix en cochant les cases correspondantes

Construction spéciale/solution individuelle s.d. - sur demande

Version standard: Si vous n'effectuez pas d'autre sélection, nous livrons en principe la version standard.

Options de dossier

CODE	DÉSIGNATION	EUR €
818	Dossier rabattable vers l'avant sur le siège  Pas en combinaison avec CODE 721 Anneau de transport	342,26
2032	Pelotes thoraciques ErgoSeat , petites, la paire  Recommandé pour la hauteur de dossier 300 - 400 mm	329,18
238	Tendeur de dossier pliable, se plie avec le fauteuil  Pas en combinaison avec poignées de poussée CODE 502 à partir de LA 320mm	108,18

Toile de dossier

CODE	DÉSIGNATION	EUR €
235	Textile noir	0,00
292	Tissu, respirant, noir	103,55

11 Ride Design : dossier

Veuillez indiquer le CODE de la fiche de commande RIDE :

12 Coussins

CODE	DÉSIGNATION	EUR €
560	Coussin 30 mm / LPPR: 9310386 LPPR € : 34.90	113,36
561	Coussin 60 mm LPPR: 9310386 LPPR € : 34.90	113,36
7199	Netti Contour Respiratoire 3D Référence / LPPR: 9310386 LPPR € : 34.90	190,80
562	Bande velcro sur la toile d'assise	0,00

13 Assise Ride Design

Veuillez indiquer le CODE de la fiche de commande RIDE :

Faites votre choix en cochant les cases correspondantes

Construction spéciale/solution individuelle s.d. - sur demande

Version standard: Si vous n'effectuez pas d'autre sélection, nous livrons en principe la version standard.

14 Protège-vêtements et accoudoirs

*1 = fest verschraubt 2 = hochschwenkbar 3 = abnehmbar 4 = verriegelbar 5 = Armlehne höhenverstellbar 6 = mit Radüberdeckung

CODE	DÉSIGNATION	FONCTIONS	EUR €
748	Garde boue ALU avec protection interne carbone ! Avec accoudoirs réglables en hauteur inclus (vissés)	1,5,6	360,88
100	Garde boue ALU avec protection interne carbone ! incl. garde-boue 35mm	1,6	0,00
783	Garde boue en Carbone ! incl. garde-boue 35mm	1,6	413,11
98	Garde boue ALU avec protection interne carbone ! incl. garde-boue 50mm	1,6	412,02
81	Accoudoir court, réglable en hauteur d'une seule main ! Possible à partir de HSH 450 mm Pas en combinaison avec Frein CODE 652 Possible uniquement jusqu'à la position de roue motrice 7	2,3,4,5	360,88
84	Accoudoir long, réglable en hauteur d'une seule main ! Possible à partir de la HSH 440 mm pas en combinaison avec la HSH 440 mm. Frein CODE 652 Possible uniquement jusqu'à la position de roue motrice 7	2,3,4,5	360,88

Options

CODE	DÉSIGNATION	EUR €
11	Fixation de garde boue démontable ! seulement en combinaison avec CODE 100 ou 783	0,00
2903	Support de garde boue renforcé en aluminium, noir ! *nicht i.V.m. Seitenteil abnehmbar CODE 11 nicht i.V.m. Seitenteil CODE 81 und 84	161,32

15 Repose-jambes et repose-pieds

CODE	DÉSIGNATION	EUR €
293	Potence compacte, Angle de potence avant 84°	0,00
759	Potence standard code 293 côté gauche uniquement	0,00
760	Potence std code 293 côté droit uniquement	0,00
94	Sans potences	0,00

! La différence entre la hauteur d'assise avant et la longueur des jambes doit être d'au moins 50 mm.

Faites votre choix en cochant les cases correspondantes

Construction spéciale/solution individuelle s.d. - sur demande

Version standard: Si vous n'effectuez pas d'autre sélection, nous livrons en principe la version standard.

Repose-pieds

LSJ (mm) 380 390 400 410 420 430 440 450 460 470 480

A

CODE	LSJ (mm)	DÉSIGNATION	EUR €
312	A	Palette monobloc relevable robuste, profilé en aluminium noir relevable, réglable en hauteur et en angle	133,94
311	A	Palette Monobloc en aluminium light noir rabattable vers le haut, réglable en hauteur et en angle	0,00
4313	A	Palette LED en aluminium robuste noir, réglable en hauteur/profondeur et en angle ! *ab SB 360mm	453,44
808	A	Palettes individuels en aluminium noir, relevables, réglables en profondeur et en angle	133,94
359		Sangle pour mollet	0,00

Faites votre choix en cochant les cases correspondantes Construction spéciale/solution individuelle s.d. - sur demande Version standard: Si vous n'effectuez pas d'autre sélection, nous livrons en principe la version standard.**16 Couleurs du châssis et accents**





CODE	DÉSIGNATION	EUR €
130	Gris titan	0,00
206	Noir mat	0,00
224	Bleu métallique	0,00
227	Rouge métallique	0,00
4044	Rouge métallique mat	0,00
4049	Vert-Olive mat	0,00
4050	Sky Blue	0,00
4051	Craie	0,00
4922	Vert métallique	0,00
4919	Silverline	0,00

Faites votre choix en cochant les cases correspondantes




Construction spéciale/solution individuelle s.d. - sur demande

Version standard: Si vous n'effectuez pas d'autre sélection, nous livrons en principe la version standard.

17 Stickers

CODE	DÉSIGNATION	COULEUR	EUR €
2300	Reflective Sticker  seulement en combinaison avec un design d'autocollant	blanc	25,62
2301	Reflective Sticker  seulement en combinaison avec un design d'autocollant	noir	25,62
2302	Reflective Sticker  seulement en combinaison avec un design d'autocollant	Tricolore	25,62
2303	Reflective Sticker  seulement en combinaison avec un design d'autocollant	Arc-en-ciel	25,62




Autocollants

CODE	DÉSIGNATION	EUR €
2304	MEYRA Design  seulement en combinaison avec un design de cadre	0,00
2305	STRIPE Design  seulement en combinaison avec un design de cadre	0,00
2306	Montage chez MEYRA  Uniquement en combinaison avec les couleurs blanc, noir et tricolore et le design MEYRA	132,98




Faites votre choix en cochant les cases correspondantes Construction spéciale/solution individuelle s.d. - sur demande Version standard: Si vous n'effectuez pas d'autre sélection, nous livrons en principe la version standard.**18 Options****Flasques**

CODE	DÉSIGNATION	EUR €
489	Transparent  Pas en combinaison avec roue Spinergy CODE 2469, 2470, 2471, 2472	211,46



Anti-bascules

CODE	DÉSIGNATION	EUR €
691	Anti-bascule, 1 paire, pivotant sous le siège (recommandé)  Pas en combinaison avec le tube basculeur CODE 309	362,01
712	Anti-bascule, monté à gauche, pivotant sous le siège  incompatible avec tube basculeur CODE 309/4930	203,89
713	Anti-bascule, monté à droite, pivotant sous le siège  incompatible avec tube basculeur CODE 309/4931	203,89

Tubes basculeur

CODE	DÉSIGNATION	EUR €
309	Tube basculeur (1 paire)  pas e. c. avec CODE 1/712/713 anti-basculer	86,82
4930	Tube basculeur, montée à gauche  pas e. c. avec CODE 691/712 Anti-basculer	44,62
4931	Tube basculeur, montée à droite  pas e. c. avec CODE 691/713 Anti-basculer	44,62

Autres Options

CODE	DÉSIGNATION	EUR €
833	Ceinture de sécurité	83,93
970	Porte-canne  Seulement en combinaison avec tube basculeur CODE 309/4930/4931	50,14
819	Éclairage passif  pas en combinaison avec. CODE 752, 2473, 2461 et 2468	27,79

DONNÉES UTILISATEURS

Prénom

Nom

Rue

CODE POSTAL

Ville

Pays

Anniversaire

Diagnostic 1

Diagnostic 2

Téléphone

Téléphone portable

E-mail

Numéro de commande

Caisse de maladie / organisme payeur

Commerce spécialisé Interlocuteur/Tél.

Spécialiste des soins MEYRA

Infos sur les autorisations à partir de la semaine calendaire

DONNÉES ANATOMIQUES (EN MM)

1) Profondeur d'assise

2) Largeur du siège

3) Largeur de la poitrine

4) Profondeur de poitrine

5) Hauteur du coude

6) Hauteur sous les aisselles

7) Hauteur du dos

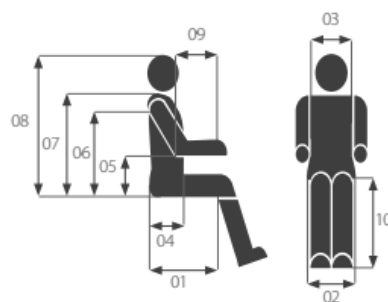
8) Hauteur de la tête

9) Longueur de l'avant-bras

10) Longueur du bas de la jambe

Taille du corps

Poids (kg)



Remarques

J'accepte les conditions générales de vente de MEYRA GmbH (version janvier 2023)

<https://www.meyra.com/gtc/>

Date

Ville

Signature



14 Code 81



14 Code 84




14 Code 98



14 Code 100



10 Code 141



15 Code 293



08 Code 305



10 Code 410



00 Code 418



00 Code 419



08 Code 652



08 Code 681



01 Code 691




18 Code 729



14 Code 748



14 Code 783



08 Code 2595



15 Code 4312



18 Code 4930