

NANO X

1.156

LPPR MNW

 **Poids d'utilisateur autorisé**
130 kg

 **Adapté au transport de personnes**
Testé selon la norme ISO 7176-19 (poids max. de l'utilisateur : 130 kg)






Élément vario



Un concept de châssis esthétique



Raccordement des roues directrices à base de matériaux solides



Double croisillon pour une conduite rigide

Design your Freedom

RENTABILITÉ

- L'approvisionnement durable avec des possibilités d'ajustement aux modifications de fonction réduit les frais ultérieurs
- L'équipement de série complet minimise la nécessité de versions spéciales
- Une usure minimale grâce à des pièces accessoires haut de gamme

BÉNÉFICE THÉRAPEUTIQUE

- La fluidité optimale du roulement et le poids réduit favorisent l'indépendance de l'utilisateur
- Adaptable aux modification de fonctions et aux besoins individuels de l'utilisateur via un réglage précis du dossier, de l'assise et du châssis
- Gamme d'équipement complète pour les utilisateurs sur le long terme

DOMAINE D'UTILISATION

- Pour les soins permanents et de longue durée
- Pour les soins des paraplégiques
- Très bien adapté à de nombreuses maladies, même pour les personnes très atteintes
- Utilisateurs sans fonctions des extrémités inférieures (transfert latéral, entraînement via les mains courantes)

COMMANDE

DEVIS

VERSION SPÉCIALE

Formulaire de commande rempli et envoyé par e-mail à : info@Meyra-Netti.fr

Service après-vente: +33 134641558

Adresse de facturation / Réf. client:

Adresse de livraison:

Numéro d'identification de la taxe sur le chiffre d'affaires

Notes / Remarques:

Quantité commandée:

MEYRA



Prix modèle de base

HT 2.837,95 / TTC 2.994,04 €
LPPR 9178679 / 558,99 €



Poids d'utilisateur autorisé

130 kg



Adapté au transport de personnes

Testé selon la norme ISO 7176-19 (poids max. de l'utilisateur : 130 kg)



Remarques

Nos conditions générales de vente s'appliquent, vous pouvez les consulter sur www.meyra.de/AGB
Vous trouverez des informations sur la procédure de mesure sur <https://fr.meyra.com/messverfahren>

Valable du 01.01.2025 – 31.12.2025.

Sous réserve d'erreurs, de fautes d'impression et de modifications.

Utilisez notre K.I.S.S.S. à l'adresse www.kiss-by-meyra.de pour les commandes et les configurations

Veuillez utiliser le configurateur afin d'éviter les incompatibilités

Lors d'un déplacement en transports publics (p. ex. en train), les dimensions du fauteuil roulant peuvent dépasser les valeurs recommandées par les entreprises de transport. Veuillez vous renseigner au préalable.



Caractéristiques techniques

Largeurs d'assise en mm	320/340/360/380/400/420/440/460/480
Largeur hors tout à partir de	480/500/520/540/560/580/600/620/640/660/680
Profondeur d'assise en mm	380/400/420/440/460/480/500
Hauteur d'assise avant/arrière en mm	450 à 530 / 360 à 510
Hauteur totale en mm	Hauteur d'assise AR + hauteur du dossier
Hauteur de dossier en mm	variable de 250 à 450 +30mm (pas de 15mm)
Longueur avec repose-pieds en mm	720 - 920 (en fonction de la longueur du châssis, de la taille de roue et de la position de l'axe)
Poids utilisateur max	130 kg
Poids à vide	à partir de 9 kg
Poids total aut.	145 kg
Poids de transport	à partir de 6,5 kg
Roue motrice	600 mm(24 ") / 635 mm(25 ") / 660 mm(26 ")
Test de freinage selon les normes	7°

Faites votre choix en cochant les cases correspondantes

Construction spéciale/solution individuelle s.d. - sur demande

Version standard: Si vous n'effectuez pas d'autre sélection, nous livrons en principe la version standard.

01 Largeur d'assise / Profondeur d'assise

	Chassis court (C-351)			Chassis moyen (C-352)		Chassis long (C-353)	
	(C-368)	(C-615)	(C-784)	(C-618)	(C-619)	(C-787)	(C-792)
Largeur/profondeur d'assise	PA 380 mm	PA 400 mm	PA 420 mm	PA 440 mm	PA 460 mm	PA 480 mm	PA 500 mm
LA 320 mm (C-32)							
LA 340 mm (C-34)							
LA 360 mm (C-36)							
LA 380 mm (C-38)							
LA 400 mm (C-40)							
LA 420 mm (C-342)							
LA 440 mm (C-344)							
LA 460 mm (C-46)							
LA 480 mm (C-48)							

Pochette en dessous de l'assise incluse.

02 Forme du châssis

CODE	DÉSIGNATION	Angle	HT EUR €
346	Châssis avant standard	80°	0,00
347	Châssis avant compact	88°	0,00
	⚠ Uniquement en combinaison avec la rétraction du cadre CODE 4950 pas en combinaison avec CODE 327 Volant 142 mm		

Forme du châssis (angle de châssis et rétrécissement de châssis) ☒

CODE	DÉSIGNATION	HT EUR €
4950	Retrecissement de chassis 20 mm par coté (20 mm par côté)	0,00
4959	Sans rétrécissement du châssis	0,00
721	Accroche taxi pour la fixation du fauteuil roulant côté véhicule	434,66
	⚠ Pas en combinaison avec CODE 818 Dossier rabattable sur l'assise	
903	Fourche directrice renforcé	47,00
	⚠ Recommandé en cas d'utilisation d'entraînements supplémentaires et de poids élevés des utilisateurs	

Faites votre choix en cochant les cases correspondantes

Construction spéciale/solution individuelle s.d. - sur demande

Version standard: Si vous n'effectuez pas d'autre sélection, nous livrons en principe la version standard.

03 Hauteur d'assise avant (HAAv) avec la roue directrice (sans coussin)

Veillez sélectionner la hauteur d'assise souhaitée en choisissant une combinaison possible de hauteur d'assise et de taille de roue. La différence de hauteur d'assise maximale autorisée entre les hauteurs avant et arrière est de 100 mm!

Recommandation : roues directrices en caoutchouc plein pour poids d'utilisateur supérieurs

Code/Art.	Roues directrices	Hauteur d'assise avant en mm (HAAv)								
		450	460	470	480	490	500	510	520	530
327/908	Ø 142 Caoutchouc souple noir									
327/909	Ø 142 Caoutchouc souple gris									

Hauteur d'assise avant (HAAv) avec la roue directrice (sans coussin)

Code/Art.	Roues directrices	Hauteur d'assise avant en mm (HAAv)								
		450	460	470	480	490	500	510	520	530
2480	Ø 100 x 23 mm noir	134,00	134,00	134,00	134,00	134,00	134,00	134,00		
2481	Ø 100 x 32 Roue aluminium argent	224,00	224,00	224,00	224,00	224,00	224,00	224,00		
2482	Ø 125 x 32 Roue aluminium argent		224,00	224,00	224,00	224,00	224,00	224,00	224,00	

 Pneu: CODE 2480 caoutchouc plein, transparent/couleur - CODE 2481/2482 caoutchouc plein noir

Hauteur d'assise avant (HAAv) avec les roues directrices en carbone (sans coussin d'assise)

Code	Roues directrices	Hauteur d'assise avant en mm (HAAv)								
		450	4560	470	480	490	500	510	520	530
2495	Ø 100 x 30 mm, noir	212,00	212,00	212,00	212,00	212,00	212,00	212,00		
2496	Ø 125 x 30 mm, noir		212,00	212,00	212,00	212,00	212,00	212,00	212,00	

 Pneu: plein caoutchouc, noir

Faites votre choix en cochant les cases correspondantes

Construction spéciale/solution individuelle s.d. - sur demande

Version standard: Si vous n'effectuez pas d'autre sélection, nous livrons en principe la version standard.

Hauteur d'assise avant avec les roues directrices en aluminium (sans coussin d'assise)

Code	Roues directrices	Hauteur d'assise avant en mm (HAAv)								
		450	460	470	480	490	500	510	520	530
2483	Ø 100 x 37 mm, Argent	144,00	144,00	144,00	144,00	144,00	144,00	144,00	144,00	144,00
2484	Ø 100 x 37 mm, noir	144,00	144,00	144,00	144,00	144,00	144,00	144,00	144,00	144,00
2485	Ø 100 x 37 mm, blanc	144,00	144,00	144,00	144,00	144,00	144,00	144,00	144,00	144,00
2486	Ø 100 x 37 mm, rouge	144,00	144,00	144,00	144,00	144,00	144,00	144,00	144,00	144,00
2487	Ø 100 x 37 mm, bleu	144,00	144,00	144,00	144,00	144,00	144,00	144,00	144,00	144,00
2488	Ø 100 x 37 mm, orange	144,00	144,00	144,00	144,00	144,00	144,00	144,00	144,00	144,00
2489	Ø 125 x 37 mm, argent		144,00	144,00	144,00	144,00	144,00	144,00	144,00	144,00
2490	Ø 125 x 37 mm, noir		144,00	144,00	144,00	144,00	144,00	144,00	144,00	144,00
2491	Ø 125 x 37 mm, blanc		144,00	144,00	144,00	144,00	144,00	144,00	144,00	144,00
2492	Ø 125 x 37 mm, rouge		144,00	144,00	144,00	144,00	144,00	144,00	144,00	144,00
2493	Ø 125 x 37 mm, bleu		144,00	144,00	144,00	144,00	144,00	144,00	144,00	144,00
2494	Ø 125 x 37 mm, orange		144,00	144,00	144,00	144,00	144,00	144,00	144,00	144,00

 Pneu: plein caoutchouc, noir

Faites votre choix en cochant les cases correspondantes

Construction spéciale/solution individuelle s.d. - sur demande

Version standard: Si vous n'effectuez pas d'autre sélection, nous livrons en principe la version standard.

04 Roues motrices en combinaison avec la hauteur d'assise

HAAr (mm) 360 370 380 390 400 410 420 430 440 450 460 470 480 490 500 510

A
B
C

CODE	HAAr	DÉSIGNATION	Ø	HT EUR €
651	A	Roue arrière standard alu (Paire)	24"	0,00
2651	A	Roue arrière standard alu noir (paire)  pas en combinaison avec frein à tambour CODE 706	24"	0,00
706	A	Roue à frein à tambour avec rayons radiaux et frein à tambour pour l'accompagnateur  Uniquement en combinaison avec poignées de poussée CODE 502 Uniquement en combinaison avec CODE 423 Carrossage 0° Uniquement en combinaison avec parties latérales CODE 98, 81, 84 ou 748	24"	329,00
848	A	SILVERDESIGN avec rayons radiaux et moyeu à flasque haut, arbre de roue incl. (paire)	24"	126,00
695	A	Roue active renforcé avec rayons radiaux, moyeu à flasque haut, jante double paroi (jante jumbo) en noir 	24"	222,00
695	B	Roue active renforcé avec rayons radiaux, moyeu à flasque haut, jante double paroi (jante jumbo) en noir  Recommandé à partir d'un poids d'utilisateur de 100 kg ou en cas de conduite dynamique pas compatible avec CODE 849, 850, 853	25"	222,00
695	C	Roue active renforcé avec rayons radiaux, moyeu à flasque haut, jante double paroi (jante jumbo) en noir  Recommandé à partir d'un poids d'utilisateur de 100 kg ou en cas de conduite dynamique pas compatible avec CODE 849, 850, 853	26"	222,00
2469	A	Spinergy CLX, roue motrice en carbone, rayons et moyeu noirs  pas en combinaison avec. Pneus PU CODE 474	24"	1.248,00
2470	A	Spinergy LX, roue motrice en aluminium, rayons, jante et moyeu noirs  pas en combinaison avec. Pneus PU CODE 474	24"	908,00
2471	A	Spinergy LX, roue motrice en aluminium, jante et moyeu noirs, rayons blancs  pas en combinaison avec. Pneus PU CODE 474	24"	908,00
2472	A	Spinergy LX, roue motrice en aluminium, jante et moyeu noirs, rayons orange  pas en combinaison avec. Pneus PU CODE 474	24"	908,00

 Hauteur du siège sans coussin de siège

Faites votre choix en cochant les cases correspondantes

Construction spéciale/solution individuelle s.d. - sur demande

Version standard: Si vous n'effectuez pas d'autre sélection, nous livrons en principe la version standard.

Roues motrices en combinaison avec la hauteur d'assise

HAAr (mm) 360 370 380 390 400 410 420 430 440 450 460 470 480 490 500

A

B

CODE	HAAr	DÉSIGNATION	Ø	HT EUR €
2465	A	Six-Star, y compris pneus haute pression 8 bar et main courante en aluminium (paire)	24x1"	724,00
752	A	Roue légère incl. pneus 8 bar, freins pression - main courante alu ⚠ uniquement e.c. avec le carrossage à 0° CODE 423 pas e.c. avec l'anneau de transport CODE 721 Recommandé pour un poids d'utilisateur max. de 90kg	24"	396,00
2473	A	Roue Blacklight en aluminium, uniquement avec pneus Schwalbe Marathon Plus et main courante en aluminium, jante, moyeu et rayons noirs	24x1"	342,00
2466	A	Roue de Cross, y compris pneus à gros crampons et main courante en acier inoxydable (paire) ⚠ Recommandation : Accoudeur CODE 98	24x1,75"	500,00
2461	A	Roue Day-Lite en aluminium, jante, moyeu et rayons noirs. main courante aluminium noir et pneu MBL Gazelle noir ⚠ poids max. de l'utilisateur 100kg	24x1"	386,00
2468	B	Roue Day-Lite en aluminium, jante, moyeu et rayons noirs, main courante en aluminium noir et pneu MBL Speedlite noir ⚠ poids max. de l'utilisateur 100kg	25x1"	342,00

⚠ Hauteur du siège sans coussin de siège

Position horizontale de la roue motrice (réglage du centre de gravité)

Position	PASSIF			ACTIF				ACTIF		
	1/35	2/45	3/57	4/69	5/81	6/93	7/105	8/115	9/135	10/147

⚠ Position de l'essieu en mm (bord arrière du tube jusqu'à l'essieu central)

05 Options de roue motrice

CODE	DÉSIGNATION	HT EUR €
865	Performance Vario bloc ⚠ pas en combinaison avec CODE 61 24 pouces et HAA 480mm pas en combinaison avec CODE 62 25 pouces et HAA 500mm pas en combinaison avec CODE 68 26 pouces et HAA 510mm	180,00

Faites votre choix en cochant les cases correspondantes

Construction spéciale/solution individuelle s.d. - sur demande

Version standard: Si vous n'effectuez pas d'autre sélection, nous livrons en principe la version standard.

Carrossage

CODE	DÉSIGNATION	HT EUR €
423	Carrossage 0°	0,00
447	Carrossage des roues 3° (réglable)	32,00

06 Mains courantes

CODE	DÉSIGNATION	Ø	HT EUR €
493	Mains courantes en inox (paire)	24"/25"/26"	0,00
494	Mains courantes en aluminium (paire) ⚠ Pas en combinaison avec la roue active CODE 695	24"	0,00
445	Mains courantes en titane ⚠ Uniquement en combinaison avec la roue active CODE 695 ou la roue Spinergy CODE 2469, 2470, 2471, 2472	24"/25"/26"	364,00
168	Mains courantes tetra optigrip	24"	418,00
849	Curve L, aluminium noir anodisé, profil de main courante ergonomique, H 31 mm	24"	380,00
850	Curve L Tetra Grip, revêtement antiglisse, aluminium, adapté pour tétraplégiques, profilé de main courante ergonomique, H 31 mm	24"	478,00
853	Gekko, aluminium noir anodisé avec rebord en caoutchouc amovible, profil ergonomique, H 31 mm	24"	578,00

Options de mains courantes

CODE	DÉSIGNATION	HT EUR €
166	Revêtement en silicone lisse, noir ⚠ Incompatible avec main courante en aluminium CODE 494	142,00
692	Ecartement mains courantes étroit	0,00
693	Ecartement mains courante large	0,00

Faites votre choix en cochant les cases correspondantes




Construction spéciale/solution individuelle s.d. - sur demande

Version standard: Si vous n'effectuez pas d'autre sélection, nous livrons en principe la version standard.

07 Pneumatiques

CODE	DÉSIGNATION	Ø				HT EUR €
496	Pneus à air (pneus pleins) 8 bar	24x1"				0,00
395	Pneus Maxxis VN Master Alpha protect noirs, increvables, 10 bar	24x1"	25x1"	26x1"		30,00
897	Pneus Schwalbe Marathon Plus Evolution, résistant aux crevaisons	24x1"	25x1"	26x1"		88,00
363	Pneus Schwalbe ONE, sans profil, résistant aux crevaisons	24x1"				116,00
474	Pneus PU, increvables noirs	24x1"				0,00

08 Freins

CODE	DÉSIGNATION	HT EUR €
305	Frein à pression utilisateur  Max. Position de la roue motrice 6 en liaison avec le cadre. Cadre court CODE 351	0,00
2595	Frein à pression "léger" en Aluminium, pivotant	131,00
652	Frein de compression, fléchissement latéral  pas e. c. avec accoudoir CODE 81 et accoudoir CODE 84	0,00
681	Rallonge de frein, rabattable, fixe  seulement en combinaison avec CODE 305 ou CODE 652 frein à pression pas en combinaison avec accoudoirs code 81/84	59,00

09 Hauteur de la toile de dossier (HD)




DÉSIGNATION	Hauteur de sangle dorsale en mm				
	(C-620)	(C-626)	(C-631)	(C-632)	(C-633)
	250	300	350	400	450

La hauteur du dossier peut être ajustée ultérieurement de +30 mm par paliers de 15 mm

 Pour le CODE 502, l'adaptation ultérieure de la hauteur n'est pas possible

Faites votre choix en cochant les cases correspondantes Construction spéciale/solution individuelle s.d. - sur demande Version standard: Si vous n'effectuez pas d'autre sélection, nous livrons en principe la version standard.

Options de la toile de dossier

CODE	DÉSIGNATION	HT EUR €
2002	Housse de dossier 20 mm plus large  uniquement en combinaison avec CODE 235 textile noir ou 292 maille filet, respirant, noir	0,00
2003	Housse de dossier 40 mm plus large  uniquement en combinaison avec CODE 235 textile noir ou 292 maille filet, respirant, noir	0,00
593	Sans revêtement de dossier  recommandé lors de l'utilisation des systèmes dossier de positionnement	0,00





Faites votre choix en cochant les cases correspondantes

Construction spéciale/solution individuelle s.d. - sur demande




Version standard: Si vous n'effectuez pas d'autre sélection, nous livrons en principe la version standard.

10 Dossiers

Standard 90° par rapport au siège
réglable en angle et verrouillable
Angle d'inclinaison du dossier : -5°/ +5°/ + 10

CODE	DÉSIGNATION	HT EUR €
410	Dossier avec poignée de poussée courte	0,00
411	Dossier sans poignée de pousser	0,00
502	Dossier avec poignée de poussée, montée sur le tube du dos, réglable en hauteur en continu jusqu'à 150 mm	268,00
141	Poignée de poussé rabattable	150,00
2310	Dossier élargit vers l'extérieur 15 mm par côte  Compatible avec poignée de poussée CODE 410 à partir de RH 400mm Compatible avec poignée de poussée CODE 411 à partir de RH 350mm pas en combinaison avec. Poignée de poussée CODE 502	308,00
2311	Dossier élargit vers l'extérieur 25 mm par côte  Compatible avec poignée de poussée CODE 410 à partir de RH 400mm Compatible avec poignée de poussée CODE 411 à partir de RH 350mm pas en combinaison avec. Poignée de poussée CODE 502	308,00
2312	Retraction du dossier 15 mm par côté  Compatible avec poignée de poussée CODE 410 à partir de RH 400mm Compatible avec poignée de poussée CODE 411 à partir de RH 350mm pas en combinaison avec. Poignée de poussée CODE 502	308,00
2313	Retraction du dossier 25 mm par côté  Compatible avec poignée de poussée CODE 410 à partir de RH 400mm Compatible avec poignée de poussée CODE 411 à partir de RH 350mm pas en combinaison avec. Poignée de poussée CODE 502	308,00

Options de dossier

CODE	DÉSIGNATION	HT EUR €
818	Dossier rabattable vers l'avant sur le siège  Pas en combinaison avec CODE 721 Anneau de transport	100,00
2032	Pelotes thoraciques ErgoSeat , petites, la paire  Recommandé pour la hauteur de dossier 300 - 400 mm	294,00
238	Tendeur de dossier pliable, se plie avec le fauteuil  Pas en combinaison avec poignées de poussée CODE 502 à partir de LA 320mm	146,00

Faites votre choix en cochant les cases correspondantes Construction spéciale/solution individuelle s.d. - sur demande Version standard: Si vous n'effectuez pas d'autre sélection, nous livrons en principe la version standard.

Type de toile de dossier

CODE	DÉSIGNATION	HT EUR €
235	Textile noir	0,00
292	Tissu, respirant, noir	136,00

11 Ride Design : dossier

Veuillez indiquer le CODE de la fiche de commande RIDE :

Faites votre choix en cochant les cases correspondantes

Construction spéciale/solution individuelle s.d. - sur demande

Version standard: Si vous n'effectuez pas d'autre sélection, nous livrons en principe la version standard.

12 Coussins







CODE	DÉSIGNATION	HT EUR €
560	Coussin 30 mm / LPPR: 9310386 LPPR € : 34.90	102,00
561	Coussin 60 mm LPPR: 9310386 LPPR € : 34.90	102,00
7199	Netti Contour Respiratoire 3D Référence / LPPR: 9310386 LPPR € : 34.90	174,00
562	Bande velcro sur la toile d'assise	0,00

13 Assise Ride Design

Veuillez indiquer le CODE de la fiche de commande RIDE :

14 Protège-vêtements et accoudoirs

*1 = fest verschraubt 2 = hochschwenkbar 3 = abnehmbar 4 = verriegelbar 5 = Armllehne höhenverstellbar 6 = mit Radüberdeckung

CODE	DÉSIGNATION	FONCTIONS	HT EUR €
748	Garde boue ALU avec protection interne carbone  Avec accoudoirs réglables en hauteur inclus (vissés)	1,5,6	0,00
81	Accoudoir court, réglable en hauteur d'une seule main  Possible à partir de HSH 450 mm Pas en combinaison avec Frein CODE 652 Possible uniquement jusqu'à la position de roue motrice 7	2,3,4,5	396,00
84	Accoudoir long, réglable en hauteur d'une seule main  Possible à partir de la HSH 440 mm pas en combinaison avec la HSH 440 mm. Frein CODE 652 Possible uniquement jusqu'à la position de roue motrice 7	2,3,4,5	396,00
100	Garde boue ALU avec protection interne carbone  incl. garde-boue 35mm	1,6	218,00
98	Garde boue ALU avec protection interne carbone  incl. garde-boue 50mm	1,6	370,00
783	Garde boue en Carbone  incl. garde-boue 35mm	1,6	420,00

Faites votre choix en cochant les cases correspondantes

Construction spéciale/solution individuelle s.d. - sur demande

Version standard: Si vous n'effectuez pas d'autre sélection, nous livrons en principe la version standard.

Options

CODE	DÉSIGNATION	HT EUR €
11	Fixation de garde boue démontable ! <i>seulement en combinaison avec CODE 100 ou 783</i>	0,00
2903	Support de garde boue renforcé en aluminium, noir ! <i>*nicht i.V.m. Seitenteil abnehmbar CODE 11 nicht i.V.m. Seitenteil CODE 81 und 84</i>	144,00

15 Repose-pieds

LSJ (mm) 360 370 380 390 400 410 420 430 440 450 460 470 480

A
B

CODE	LSJ (mm)	DÉSIGNATION	HT EUR €
312	A	Palette monobloc relevable robuste, profilé en aluminium noir relevable, réglable en hauteur et en angle	324,94
311	A	Palette Monobloc en aluminium light noir rabattable vers le haut, réglable en hauteur et en angle	0,00
4313	A	Palette LED en aluminium robuste noir, réglable en hauteur/profondeur et en angle ! <i>En combinaison avec CODE 4959 à partir de La largeur d'assise 360 mm en combinaison avec CODE 4950 à partir de la largeur d'assise 400 mm</i>	408,00
808	A	Palettes individuels en aluminium noir, relevables, réglables en profondeur et en angle	0,00
312/663	B	Palette pivotant vers l'extérieur	450,94
! <i>La différence entre la hauteur d'assise avant et la longueur des jambes doit être d'au moins 50 mm.</i>			
359		Sangle pour mollet	0,00
97		Palette repliable automatiquement	154,00

Faites votre choix en cochant les cases correspondantes Construction spéciale/solution individuelle s.d. - sur demande Version standard: Si vous n'effectuez pas d'autre sélection, nous livrons en principe la version standard.**16 Couleurs du châssis et accents**





CODE	DÉSIGNATION	HT EUR €
130	Gris titan	0,00
206	Noir mat	0,00
224	Bleu métallique	0,00
227	Rouge métallique	0,00
4044	Rouge métallique mat	0,00
4049	Vert-Olive mat	0,00
4050	Sky Blue	0,00
4051	Craie	0,00
4922	Vert métallique	0,00
4919	Silverline	0,00

Faites votre choix en cochant les cases correspondantes




Construction spéciale/solution individuelle s.d. - sur demande

Version standard: Si vous n'effectuez pas d'autre sélection, nous livrons en principe la version standard.


17 Stickers

CODE	DÉSIGNATION	COULEUR	HT EUR €
2300	Reflective Sticker  seulement en combinaison avec un design d'autocollant	blanc	22,50
2301	Reflective Sticker  seulement en combinaison avec un design d'autocollant	noir	22,50
2302	Reflective Sticker  seulement en combinaison avec un design d'autocollant	Tricolore	22,50
2303	Reflective Sticker  seulement en combinaison avec un design d'autocollant	Arc-en-ciel	22,50




Autocollants

CODE	DÉSIGNATION	HT EUR €
2304	MEYRA Design  seulement en combinaison avec un design de cadre	0,00
2305	STRIPE Design  seulement en combinaison avec un design de cadre	0,00
2306	Montage chez MEYRA  Uniquement en combinaison avec les couleurs blanc, noir et tricolore et le design MEYRA	118,00




Faites votre choix en cochant les cases correspondantes Construction spéciale/solution individuelle s.d. - sur demande Version standard: Si vous n'effectuez pas d'autre sélection, nous livrons en principe la version standard.**18 Options****Flasques**

CODE	DÉSIGNATION	HT EUR €
489	Transparent  Pas en combinaison avec roue Spinergy CODE 2469, 2470, 2471, 2472	190,00



Anti-bascules

CODE	DÉSIGNATION	HT EUR €
691	Anti-bascule, 1 paire, pivotant sous le siège (recommandé)  Pas en combinaison avec le tube basculeur CODE 309	332,00
712	Anti-bascule, monté à gauche, pivotant sous le siège  incompatible avec tube basculeur CODE 309/4930	166,00
713	Anti-bascule, monté à droite, pivotant sous le siège  incompatible avec tube basculeur CODE 309/4931	166,00

Tubes basculeur

CODE	DÉSIGNATION	HT EUR €
309	Tube basculeur (1 paire)  pas e. c. avec CODE 691/712/713 Anti-bascule	110,00
4930	Tube basculeur, montée à gauche  pas e. c. avec CODE 691/712 Anti-bascule	55,00
4931	Tube basculeur, montée à droite  pas e. c. avec CODE 691/713 Anti-bascule	55,00

Autres Options

CODE	DÉSIGNATION	HT EUR €
833	Ceinture de sécurité	71,00
970	Porte-canne  Seulement en combinaison avec l'anti-bascule CODE 309/4390/4391	41,50
819	Éclairage passif  pas en combinaison avec. CODE 752, 2473, 2461 et 2468	16,70

DONNÉES UTILISATEURS

Prénom

Nom

Rue

CODE POSTAL

Ville

Pays

Anniversaire

Diagnostic 1

Diagnostic 2

Téléphone

Téléphone portable

E-mail

Numéro de commande

Caisse de maladie / organisme payeur

Commerce spécialisé Interlocuteur/Tél.

Spécialiste des soins MEYRA

Infos sur les autorisations à partir de la semaine calendaire

DONNÉES ANATOMIQUES (EN MM)

1) Profondeur d'assise

2) Largeur du siège

3) Largeur de la poitrine

4) Profondeur de poitrine

5) Hauteur du coude

6) Hauteur sous les aisselles

7) Hauteur du dos

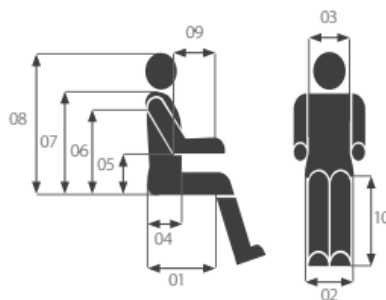
8) Hauteur de la tête

9) Longueur de l'avant-bras

10) Longueur du bas de la jambe

Taille du corps

Poids (kg)



Remarques

J'accepte les conditions générales de vente de MEYRA GmbH (version janvier 2023)

<https://www.meyra.com/gtc/>

Date

Ville

Signature



14 Code 100



14 Code 98



08 Code 305



10 Code 410



00 Code 418



00 Code 419




10 Code 502



08 Code 652



14 Code 748



14 Code 783



08 Code 2595



15 Code 4312



08 Code 681



18 Code 729