


NANO

1.155

Nomenclature: 520752/101104000837

 **Poids d'utilisateur autorisé**
130 kg

 **Adapté au transport de personnes**
Testé selon la norme ISO 7176-19 (poids max. de l'utilisateur : 130 kg)



Meyra GmbH
Meyra Ring 2
D-32689 Kalletal

Tel. +49 (0) 5733 922 0
Fax. +49 (0) 5733 922 143
info@meyra.de

DE815455949
www.meyra.de





Élément vario



Un concept de châssis esthétique



Raccordement des roues directrices



Dossier pliable de série

Pure Design

RENTABILITÉ

- L'approvisionnement durable avec des possibilités d'ajustement aux modifications de fonction réduit les frais ultérieurs
- L'équipement de série complet minimise la nécessité de versions spéciales
- Une usure minimale grâce à des pièces accessoires haut de gamme

BÉNÉFICE THÉRAPEUTIQUE

- La fluidité optimale du roulement et le poids réduit favorisent l'indépendance de l'utilisateur
- Adaptable aux modification de fonctions et aux besoins individuels de l'utilisateur via un réglage précis du dossier, de l'assise et du châssis
- Gamme d'équipement complète pour les utilisateurs sur le long terme

DOMAINE D'UTILISATION

- Pour les soins permanents et de longue durée
- Pour les soins des paraplégiques
- Très bien adapté à de nombreuses maladies, même pour les personnes très atteintes
- Utilisateurs sans fonctions des extrémités inférieures (transfert latéral, entraînement via les mains courantes)

COMMANDE

DEVIS

VERSION SPÉCIALE

Formulaire de commande rempli et envoyé par e-mail à : info@meyragroup.com Service après-vente: +49 571 93292 555

Adresse de facturation / Réf. client:

Adresse de livraison:

Numéro d'identification de la taxe sur le chiffre d'affaires

Notes / Remarques:

Quantité commandée:

MEYRA

Nomenclature: 520752 / 101104000837



Prix modèle de base 2.723,88 €



Poids d'utilisateur autorisé

130 kg



Adapté au transport de personnes

Testé selon la norme ISO 7176-19 (poids max. de l'utilisateur : 130 kg)



Remarques

Tous les prix s'entendent TVA incluse !

Nos conditions générales de vente s'appliquent, vous pouvez les consulter sur www.meyra.de/AGB

Vous trouverez des informations sur la procédure de mesure sur <https://fr.meyra.com/messverfahren>

Valable du 01.01.2025 - 31.12.2025.

Sous réserve d'erreurs, de fautes d'impression et de modifications.

Utilisez notre K.I.S.S.S. à l'adresse www.kiss-by-meyra.de pour les commandes et les configurations

Veuillez utiliser le configurateur afin d'éviter les incompatibilités

Lors d'un déplacement en transports publics (p. ex. en train), les dimensions du fauteuil roulant peuvent dépasser les valeurs recommandées par les entreprises de transport. Veuillez vous renseigner au préalable.



Caractéristiques techniques

| | |
|--------------------------------------|--|
| Largeurs d'assise en mm | 300/320/340/360/380/400/420/440/460/480/500 |
| Largeur hors tout à partir de | Largeur d'assise + 170 |
| Profondeur d'assise en mm | 380/400/420/440/460/480/500 |
| Hauteur d'assise avant/arrière en mm | 450 à 530 / 360 à 510 |
| Hauteur totale en mm | Hauteur d'assise AR + hauteur du dossier |
| Hauteur de dossier en mm | variable de 250 à 450 +30mm (pas de 15mm) |
| Longueur avec repose-pieds en mm | 720 - 920 (en fonction de la longueur du châssis, de la taille de roue et de la position de l'axe) |
| Poids utilisateur max | 130 kg |
| Poids à vide | 9,5 kg |
| Poids total aut. | 145 kg |
| Poids de transport | 6,5 kg |
| Roue motrice | 600 mm(24 ") / 635 mm(25 ") / 660 mm(26 ") |
| Test de freinage selon les normes | 7° |

Faites votre choix en cochant les cases correspondantes

Construction spéciale/solution individuelle s.d. - sur demande

Version standard: Si vous n'effectuez pas d'autre sélection, nous livrons en principe la version standard.

01 Largeur d'assise / Profondeur d'assise

| Largeur/profondeur d'assise | Chassis court (C-351) | | | Chassis moyen (C-352) | | Chassis long (C-353) | |
|-----------------------------|-----------------------|----------------------|----------------------|-----------------------|----------------------|----------------------|----------------------|
| | (C-368) PA 380 mm | (C-615) PA 400 mm | (C-784) PA 420 mm | (C-618) PA 440 mm | (C-619) PA 460 mm | (C-787) PA 480 mm | (C-792) PA 500 mm |
| LA 300 mm (C-30) | | | | | | | |
| LA 320 mm (C-32) | | | | | | | |
| LA 340 mm (C-34) | | | | | | | |
| LA 360 mm (C-36) | | | | | | | |
| LA 380 mm (C-38) | | | | | | | |
| LA 400 mm (C-40) | | | | | | | |
| LA 420 mm (C-342) | | | | | | | |
| LA 440 mm (C-344) | | | | | | | |
| LA 460 mm (C-46) | | | | | | | |
| LA 480 mm (C-48) | | | | | | | |
| LA 500 mm (C-350) | 161,32 | 161,32 | 161,32 | 161,32 | 161,32 | 161,32 | 161,32 |

Pochette en dessous de l'assise incluse.

02 Forme du châssis

| CODE | DÉSIGNATION | Angle | EUR € |
|------|------------------------|-------|-------|
| 346 | Châssis avant standard | 80° | 0,00 |
| 347 | Châssis avant compact | 88° | 0,00 |



! Seulement avec rétrécissement du châssis CODE 4950

Faites votre choix en cochant les cases correspondantes

Construction spéciale/solution individuelle s.d. - sur demande

Version standard: Si vous n'effectuez pas d'autre sélection, nous livrons en principe la version standard.

Forme du châssis (angle de châssis et rétrécissement de châssis)

| CODE | DÉSIGNATION | EUR € |
|------|---|-------|
| 4950 | Retrecissement de chassis 20 mm par coté (20 mm par côté) | 0,00 |
| 4959 | Sans rétrécissement du châssis | 0,00 |
| 903 | Fourche directrice renforcé  <i>Recommandé en cas d'utilisation d'entraînements supplémentaires et de poids élevés des utilisateurs</i> | 51,77 |
| 2999 | Tube d'essieu renforcé  <i>recommandée pour une utilisation très active ou l'utilisation d'entraînements supplémentaires</i> | 68,67 |

03 Hauteur d'assise avant (HAAv) avec les roues directrices (sans coussin d'assise)

| Code/Art. | Roues directrices | Hauteur d'assise avant en mm (HAAv) | | | | | | | | |
|-----------|------------------------------|-------------------------------------|-----|-----|-----|-----|-----|-----|-----|-----|
| | | 450 | 460 | 470 | 480 | 490 | 500 | 510 | 520 | 530 |
| 151/908 | Ø 100 Caoutchouc plein noir | | | | | | | | | |
| 151/909 | Ø 100 Caoutchouc plein gris | | | | | | | | | |
| 325/908 | Ø 125 Caoutchouc plein noir | | | | | | | | | |
| 325/909 | Ø 125 Caoutchouc plein gris | | | | | | | | | |
| 327/908 | Ø 142 Caoutchouc souple noir | | | | | | | | | |
| 327/909 | Ø 142 Caoutchouc souple gris | | | | | | | | | |

Hauteur d'assise avant (HAAv) avec les roues directrices en carbone (sans coussin d'assise)

| Code | Roues directrices | Hauteur d'assise avant en mm (HAAv) | | | | | | | | |
|------|---------------------|-------------------------------------|--------|--------|--------|--------|--------|--------|--------|-----|
| | | 450 | 4560 | 470 | 480 | 490 | 500 | 510 | 520 | 530 |
| 2495 | Ø 100 x 30 mm, noir | 237,62 | 237,62 | 237,62 | 237,62 | 237,62 | 237,62 | 237,62 | | |
| 2496 | Ø 125 x 30 mm, noir | | 237,62 | 237,62 | 237,62 | 237,62 | 237,62 | 237,62 | 237,62 | |

 Pneu: plein caoutchouc, noir

Faites votre choix en cochant les cases correspondantes

Construction spéciale/solution individuelle s.d. - sur demande

Version standard: Si vous n'effectuez pas d'autre sélection, nous livrons en principe la version standard.

Hauteur d'assise avant avec les roues directrices en aluminium (sans coussin d'assise)

| Code | Roues directrices | Hauteur d'assise avant en mm (HAAv) | | | | | | | | |
|------|-----------------------|-------------------------------------|--------|--------|--------|--------|--------|--------|--------|--------|
| | | 450 | 460 | 470 | 480 | 490 | 500 | 510 | 520 | 530 |
| 2483 | Ø 100 x 37 mm, Argent | 161,32 | 161,32 | 161,32 | 161,32 | 161,32 | 161,32 | 161,32 | 161,32 | 161,32 |
| 2484 | Ø 100 x 37 mm, noir | 161,32 | 161,32 | 161,32 | 161,32 | 161,32 | 161,32 | 161,32 | 161,32 | 161,32 |
| 2485 | Ø 100 x 37 mm, blanc | 161,32 | 161,32 | 161,32 | 161,32 | 161,32 | 161,32 | 161,32 | 161,32 | 161,32 |
| 2486 | Ø 100 x 37 mm, rouge | 161,32 | 161,32 | 161,32 | 161,32 | 161,32 | 161,32 | 161,32 | 161,32 | 161,32 |
| 2487 | Ø 100 x 37 mm, bleu | 161,32 | 161,32 | 161,32 | 161,32 | 161,32 | 161,32 | 161,32 | 161,32 | 161,32 |
| 2488 | Ø 100 x 37 mm, orange | 161,32 | 161,32 | 161,32 | 161,32 | 161,32 | 161,32 | 161,32 | 161,32 | 161,32 |
| 2489 | Ø 125 x 37 mm, argent | | 161,32 | 161,32 | 161,32 | 161,32 | 161,32 | 161,32 | 161,32 | 161,32 |
| 2490 | Ø 125 x 37 mm, noir | | 161,32 | 161,32 | 161,32 | 161,32 | 161,32 | 161,32 | 161,32 | 161,32 |
| 2491 | Ø 125 x 37 mm, blanc | | 161,32 | 161,32 | 161,32 | 161,32 | 161,32 | 161,32 | 161,32 | 161,32 |
| 2492 | Ø 125 x 37 mm, rouge | | 161,32 | 161,32 | 161,32 | 161,32 | 161,32 | 161,32 | 161,32 | 161,32 |
| 2493 | Ø 125 x 37 mm, bleu | | 161,32 | 161,32 | 161,32 | 161,32 | 161,32 | 161,32 | 161,32 | 161,32 |
| 2494 | Ø 125 x 37 mm, orange | | 161,32 | 161,32 | 161,32 | 161,32 | 161,32 | 161,32 | 161,32 | 161,32 |
| 2480 | Ø 100 x 23 mm noir | 150,42 | 150,42 | 150,42 | 150,42 | 150,42 | 150,42 | 150,42 | 150,42 | 150,42 |
| 2481 | Ø 100 x 32 mm argent | 248,52 | 248,52 | 248,52 | 248,52 | 248,52 | 248,52 | 248,52 | 248,52 | 248,52 |
| 2482 | Ø 125 x 32 mm argent | | 248,52 | 248,52 | 248,52 | 248,52 | 248,52 | 248,52 | 248,52 | 248,52 |

 Pneu: plein caoutchouc, noir

Faites votre choix en cochant les cases correspondantes

Construction spéciale/solution individuelle s.d. - sur demande

Version standard: Si vous n'effectuez pas d'autre sélection, nous livrons en principe la version standard.

04 Roue motrice en combinaison avec la hauteur d'assise

HAAr (mm) 360 370 380 390 400 410 420 430 440 450 460 470 480 490 500 510

A
B
C

| CODE | HAAr | DÉSIGNATION | Ø | EUR € |
|------|------|---|-----|----------|
| 651 | A | Roue arrière standard alu (Paire) | 24" | 0,00 |
| 2651 | A | Roue arrière standard alu noir (paire) | 24" | 0,00 |
| 848 | A | SILVERDESIGN avec rayons radiaux et moyeu à flasque haut, arbre de roue incl. (paire) | 24" | 152,60 |
| 695 | A | Roue active renforcé avec rayons radiaux, moyeu à flasque haut, jante double paroi (jante jumbo) en noir  | 24" | 261,60 |
| 695 | B | Roue active renforcé avec rayons radiaux, moyeu à flasque haut, jante double paroi (jante jumbo) en noir  Recommandé à partir d'un poids d'utilisateur de 100 kg ou en cas de conduite dynamique pas compatible avec CODE 849, 850, 853 | 25" | 261,60 |
| 695 | C | Roue active renforcé avec rayons radiaux, moyeu à flasque haut, jante double paroi (jante jumbo) en noir  Recommandé à partir d'un poids d'utilisateur de 100 kg ou en cas de conduite dynamique pas compatible avec CODE 849, 850, 853 | 26" | 261,60 |
| 2469 | A | Spinergy CLX, roue motrice en carbone, rayons et moyeu noirs  Pas en combinaison avec Pneus PU CODE 474 pas en combinaison avec un carrossage des roues de 6° CODE 454 | 24" | 1.360,32 |
| 2470 | A | Spinergy LX, roue motrice en aluminium, rayons, jante et moyeu noirs  Pas en combinaison avec Pneus PU CODE 474 pas en combinaison avec un carrossage des roues de 6° CODE 454 | 24" | 989,72 |
| 2471 | A | Spinergy LX, roue motrice en aluminium, jante et moyeu noirs, rayons blancs  Pas en combinaison avec Pneus PU CODE 474 pas en combinaison avec un carrossage des roues de 6° CODE 454 | 24" | 989,72 |
| 2472 | A | Spinergy LX, roue motrice en aluminium, jante et moyeu noirs, rayons orange  Pas en combinaison avec Pneus PU CODE 474 pas en combinaison avec un carrossage des roues de 6° CODE 454 | 24" | 989,72 |

 Hauteur du siège sans coussin de siège

Faites votre choix en cochant les cases correspondantes

Construction spéciale/solution individuelle s.d. - sur demande

Version standard: Si vous n'effectuez pas d'autre sélection, nous livrons en principe la version standard.

Roues motrices en combinaison avec la hauteur d'assise

HAAr (mm) 360 370 380 390 400 410 420 430 440 450 460 470 480 490 500

A

B

| CODE | HAAr | DÉSIGNATION | Ø | EUR € |
|------|----------|--|----------|--------|
| 2465 | A | Six-Star, y compris pneus haute pression 8 bar et main courante en aluminium (paire) | 24x1" | 789,16 |
| 752 | A | Roue légère incl. pneus 8 bar, freins pression - main courante alu ! uniquement en combinaison avec le carrossage 0° CODE 423 Recommandé pour un poids d'utilisateur de 90kg max. | 24" | 431,64 |
| 2473 | A | Roue Blacklight en aluminium, uniquement avec pneus Schwalbe Marathon Plus et main courante en aluminium, jante, moyeu et rayons noirs | 24x1" | 372,78 |
| 2466 | A | Roue de cross, uniquement avec pneus à gros crampons et mains courantes en acier inoxydable (paire) ! Recommandation : Accoudoir CODE 98 | 24x1,75" | 545,00 |
| 2461 | A | Roue Day-Lite en aluminium, jante, moyeu et rayons noirs. main courante aluminium noir et pneu MBL Gazelle noir ! poids max. de l'utilisateur 100kg | 24x1" | 420,74 |
| 2468 | B | Roue Day-Lite en aluminium, jante, moyeu et rayons noirs, main courante en aluminium noir et pneu MBL Speedlite noir ! poids max. de l'utilisateur 100kg | 25x1" | 372,78 |

! Hauteur du siège sans coussin de siège

Position horizontale de la roue motrice (réglage du centre de gravité)

| | PASSIF | | | | | ACTIF | | | | ACTIF | | | |
|--|--------|------|------|------|------|-------|------|------|------|--------|--------|--------|--------|
| | 1/15 | 2/25 | 3/35 | 4/45 | 5/55 | 6/65 | 7/75 | 8/85 | 9/95 | 10/105 | 11/125 | 12/135 | 13/145 |

Position

! Position de l'axe en mm (bord arrière du tube de dossier jusqu'au milieu de l'axe)

Positions 11,12,13 pas en combinaison avec cadre court CODE 351

Faites votre choix en cochant les cases correspondantes

Construction spéciale/solution individuelle s.d. - sur demande

Version standard: Si vous n'effectuez pas d'autre sélection, nous livrons en principe la version standard.

05 Options de roue motrice

| CODE | DÉSIGNATION | EUR € |
|------|--|--------|
| 880 | Rallonge d'empattement 0 ou 73,5 mm | 488,32 |
| 865 | Performance Vario bloc ⚠ pas en combinaison avec CODE 61 24 pouces et HAA 480mm pas en combinaison avec CODE 62 25 pouces et HAA 500mm pas en combinaison avec CODE 68 26 pouces et HAA 510mm | 200,56 |

Carrossage

| CODE | DÉSIGNATION | EUR € |
|------|--|-------|
| 423 | Carrossage de 0° (piste ajustable) | 0,00 |
| 447 | Carrossage des roues 3° (réglable) | 0,00 |
| 454 | Carrossage des roues 6° (réglable) ⚠ pas en combinaison avec le frein Light CODE 2595 poids max. de l'utilisateur 100kg pas en combinaison avec le frein Light. Roues motrices Spinergy | 42,51 |

06 Mains courantes

| CODE | DÉSIGNATION | Ø | EUR € |
|------|---|-------------|--------|
| 493 | Mains courantes en inox (paire) | 24"/25"/26" | 0,00 |
| 494 | Mains courantes en aluminium (paire) ⚠ Pas en combinaison avec la roue active CODE 695 | 24" | 0,00 |
| 445 | Mains courantes en titane ⚠ Seulement en combinaison avec roue active CODE 695 ou roue spinergy CODE 2469,2470,2471,2472 | 24"/25"/26" | 431,64 |
| 168 | Mains courantes tetra optigrip | 24" | 457,75 |
| 849 | Curve L, aluminium noir anodisé, profil de main courante ergonomique, H 31 mm | 24" | 424,15 |
| 850 | Curve L Tetra Grip, revêtement antiglisse, aluminium, adapté pour tétraplégiques, profilé de main courante ergonomique, H 31 mm | 24" | 433,96 |
| 853 | Gekko, aluminium noir anodisé avec rebord en caoutchouc amovible, profil ergonomique, H 31 mm | 24" | 424,01 |

Faites votre choix en cochant les cases correspondantes Construction spéciale/solution individuelle s.d. - sur demande Version standard: Si vous n'effectuez pas d'autre sélection, nous livrons en principe la version standard.

Accessoires pour mains courantes

| CODE | DÉSIGNATION | | EUR € |
|------|--|-----|--------|
| 166 | Revêtement en silicone lisse, noir ⚠ Incompatible avec main courante en aluminium CODE 494 | 24" | 129,33 |
| 692 | Ecartement mains courantes étroit | 24" | 0,00 |
| 693 | Ecartement mains courante large | 24" | 0,00 |

07 Pneumatiques

| CODE | DÉSIGNATION | Ø | EUR € |
|------|---|-------|--------|
| 496 | Pneus à air 8 bar, gris | 24x1" | 0,00 |
| 897 | Pneus Schwalbe Marathon Plus Evolution, résistant aux crevaisons | 24x1" | 99,19 |
| 363 | Pneus Schwalbe ONE, sans profil, résistant aux crevaisons | 24x1" | 141,70 |
| 395 | Pneus Maxxis VN Master Alpha protect noirs, increvables, 10 bar | 24x1" | 51,77 |
| 474 | Pneus PU, increvables noirs ⚠ *Nicht in Verbindung mit Aktiv-Rad CODE 695 | 24x1" | 0,00 |

⚠ les pneus sont composés d'un mélange caoutchouc et peuvent laisser des traces durables ou difficiles à enlever sur certains supports (p. ex. sols en matière synthétique, en bois ou parquets, tapis, moquettes).
Nous ne pouvons assumer aucune responsabilité pour des dommages dus à l'abrasion.

08 Freins

| CODE | DÉSIGNATION | EUR € |
|------|---|-------|
| 305 | Frein à pression utilisateur | 0,00 |
| 2595 | Frein à pression "léger" en Aluminium, pivotant | 76,30 |
| 652 | Frein de compression, fléchissement latéral | 0,00 |
| 681 | Rallonge frein, rabattable ⚠ uniquement e.c. avec CODE 305 ou CODE 652 Frein à pression | 58,87 |

Faites votre choix en cochant les cases correspondantes

Construction spéciale/solution individuelle s.d. - sur demande

Version standard: Si vous n'effectuez pas d'autre sélection, nous livrons en principe la version standard.

09 Hauteur du dos (HD)

Hauteur de sangle dorsale en mm

| | (C-620) | (C-626) | (C-631) | (C-632) | (C-633) |
|-------------|---------|---------|---------|---------|---------|
| DÉSIGNATION | 250 | 300 | 350 | 400 | 450 |

La hauteur du dossier peut être ajustée ultérieurement de +30 mm par paliers de 15 mm

⚠ Pour le CODE 502, l'adaptation ultérieure de la hauteur n'est pas possible

*Rückenbezug

| CODE | DÉSIGNATION | EUR € |
|------|------------------------|-------|
| 235 | Textile noir | 0,00 |
| 292 | Tissu, respirant, noir | 86,82 |

Options de la toile de dossier

| CODE | DÉSIGNATION | EUR € |
|------|--|-------|
| 2002 | Housse de dossier 20 mm plus large ⚠ uniquement en combinaison avec CODE 235 textile noir ou 292 maille filet, respirant, noir | 0,00 |
| 2003 | Housse de dossier 40 mm plus large ⚠ uniquement en combinaison avec CODE 235 textile noir ou 292 maille filet, respirant, noir | 0,00 |
| 593 | Sans revêtement de dossier ⚠ recommandé lors de l'utilisation des systèmes dossier de positionnement | 0,00 |

10 Dossiers

| CODE | DÉSIGNATION | EUR € |
|------|---|--------|
| 410 | Dossier avec poignée de poussée courte, réglable en hauteur de +/-15 mm | 0,00 |
| 411 | Dossier sans poignée de pousser | 0,00 |
| 502 | Dossier avec poignée de poussée, montée sur le tube du dos, réglable en hauteur en continu jusqu'à 150 mm ⚠ incompatible avec accoudoirs tube CODE 24 | 275,73 |
| 141 | Poignée de poussé rabattable | 246,34 |

Faites votre choix en cochant les cases correspondantes

Construction spéciale/solution individuelle s.d. - sur demande

Version standard: Si vous n'effectuez pas d'autre sélection, nous livrons en principe la version standard.

74,12

 *seulement en combinaison avec. Poignée de poussée CODE 410, 411, 141*

Faites votre choix en cochant les cases correspondantes

Construction spéciale/solution individuelle s.d. - sur demande

Version standard: Si vous n'effectuez pas d'autre sélection, nous livrons en principe la version standard.

Options de dossier

| CODE | DÉSIGNATION | EUR € |
|------|---|--------|
| 2032 | Pelotes thoraciques ErgoSeat , petites, la paire ⚠ <i>Recommandé pour la hauteur de dossier 300 - 400 mm</i> | 329,18 |
| 2310 | Dossier élargit vers l'extérieur 15 mm par côte ⚠ <i>Compatible avec poignée de poussée CODE 410 à partir de RH 400mm Compatible avec poignée de poussée CODE 411 à partir de RH 350mm pas en combinaison avec. Poignée de poussée CODE 502</i> | 344,44 |
| 2311 | Dossier élargit vers l'extérieur 25 mm par côte ⚠ <i>Compatible avec poignée de poussée CODE 410 à partir de RH 400mm Compatible avec poignée de poussée CODE 411 à partir de RH 350mm pas en combinaison avec. Poignée de poussée CODE 502</i> | 344,44 |
| 2312 | Retraction du dossier 15 mm par côté ⚠ <i>Compatible avec poignée de poussée CODE 410 à partir de RH 400mm Compatible avec poignée de poussée CODE 411 à partir de RH 350mm pas en combinaison avec. Poignée de poussée CODE 502</i> | 344,44 |
| 2313 | Retraction du dossier 25 mm par côté ⚠ <i>Compatible avec poignée de poussée CODE 410 à partir de RH 400mm Compatible avec poignée de poussée CODE 411 à partir de RH 350mm pas en combinaison avec. Poignée de poussée CODE 502</i> | 344,44 |

11 Ride Design : dossier

Veuillez indiquer le CODE de la fiche de commande RIDE :

Faites votre choix en cochant les cases correspondantes

Construction spéciale/solution individuelle s.d. - sur demande

Version standard: Si vous n'effectuez pas d'autre sélection, nous livrons en principe la version standard.

12 Coussins





| CODE | DÉSIGNATION | EUR € |
|------|--|--------|
| 560 | Coussin 30 mm / LPPR: 9310386 LPPR € : 34.90 | 113,36 |
| 561 | Coussin 60 mm LPPR: 9310386 LPPR € : 34.90 | 113,36 |
| 7199 | Netti Contour Respiratoire 3D Référence / LPPR: 9310386 LPPR € : 34.90 | 196,20 |
| 562 | Bande velcro sur la toile d'assise | 0,00 |

13 Assise Ride Design

Veuillez indiquer le CODE de la fiche de commande RIDE :

14 Protège-vêtements et accoudoirs

*1 = fest verschraubt 2 = hochschwenkbar 3 = abnehmbar 4 = verriegelbar 5 = Armlehne höhenverstellbar 6 = mit Radüberdeckung

| CODE | DÉSIGNATION | FONCTIONS | EUR € |
|------|--|-----------|--------|
| 748 | Garde boue ALU avec protection interne carbone  Avec accoudoirs réglables en hauteur inclus (vissés) | 1,5,6 | 360,88 |
| 100 | Garde boue ALU avec protection interne carbone  incl. garde-boue 35mm | 1,6 | 0,00 |
| 98 | Garde boue ALU avec protection interne carbone  incl. garde-boue 50mm | 1,6 | 412,02 |
| 783 | Garde boue en Carbone  incl. garde-boue 35mm | 1,6 | 413,11 |

Faites votre choix en cochant les cases correspondantes

Construction spéciale/solution individuelle s.d. - sur demande

Version standard: Si vous n'effectuez pas d'autre sélection, nous livrons en principe la version standard.

Options

| CODE | DÉSIGNATION | EUR € |
|------|--|--------|
| 11 | Fixation de garde boue démontable ! seulement en combinaison avec CODE 100 ou 783 | 0,00 |
| 24 | Accoudoir tube escamotable ! seulement e.c. avec CODE 100, 783 ou sans partie latérale pas e.c. avec poignée de poussée CODE 502 | 360,88 |
| 2903 | Support de garde boue renforcé en aluminium, noir ! pas en combinaison avec. Fixation de garde boue démontable CODE 11 | 161,32 |

15 Repose-jambes et repose-pieds

LSJ (mm) 310 320 330 340 350 360 370 380 390 400 410 420 430 440 450 460 470 480

A
B
C
D





| CODE | LSJ (mm) | DÉSIGNATION | EUR € |
|---------|----------|--|--------|
| 311 | A | Tube repose pied en aluminium réglable en hauteur noir mat , sans palette | 0,00 |
| 312 | B | Palette en aluminium, réglable en hauteur/profondeur et en angle | 0,00 |
| 128/312 | D | Palette en aluminium noir, réglable en hauteur/profondeur et en angle avec longueur de jambe raccourcie ! Pour des longueurs de jambe de 310 à 350mm | 118,72 |
| 4313 | A | Palette LED en aluminium robuste noir, réglable en hauteur/profondeur et en angle ! En combinaison avec CODE 4959 à partir de La largeur d'assise 360 mm en combinaison avec CODE 4950 à partir de la largeur d'assise 400 mm | 453,44 |
| 76 | C | Palette monobloc ALU, réglable en hauteur et rabattable vers l'arrière ! uniquement e.c. avec volant de direction de 100 mm et 125 mm avec CODE 4959 à partir de LA 340 mm, avec CODE 4950 à partir de LA 380mm pas e.c. avec cadre CODE 347 | 348,80 |
| 359 | | Sangle pour mollet | 0,00 |

Faites votre choix en cochant les cases correspondantes Construction spéciale/solution individuelle s.d. - sur demande Version standard: Si vous n'effectuez pas d'autre sélection, nous livrons en principe la version standard.**16 Couleurs du châssis et accents**



| CODE | DÉSIGNATION | EUR € |
|------|----------------------|-------|
| 130 | Gris titan | 0,00 |
| 206 | Noir mat | 0,00 |
| 224 | Bleu métallique | 0,00 |
| 227 | Rouge métallique | 0,00 |
| 4044 | Rouge métallique mat | 0,00 |
| 4049 | Vert-Olive mat | 0,00 |
| 4050 | Sky Blue | 0,00 |
| 4051 | Craie | 0,00 |
| 4922 | Vert métallique | 0,00 |
| 4919 | Silverline | 0,00 |

Faites votre choix en cochant les cases correspondantes Construction spéciale/solution individuelle s.d. - sur demande Version standard: Si vous n'effectuez pas d'autre sélection, nous livrons en principe la version standard.

17 Stickers

| CODE | DÉSIGNATION | COULEUR | EUR € |
|------|---|-------------|-------|
| 2300 | Reflective Sticker  seulement en combinaison avec un design d'autocollant | blanc | 25,62 |
| 2301 | Reflective Sticker  seulement en combinaison avec un design d'autocollant | noir | 25,62 |
| 2302 | Reflective Sticker  seulement en combinaison avec un design d'autocollant | Tricolore | 25,62 |
| 2303 | Reflective Sticker  seulement en combinaison avec un design d'autocollant | Arc-en-ciel | 25,62 |

Autocollants

| CODE | DÉSIGNATION | EUR € |
|------|---|--------|
| 2304 | MEYRA Design  seulement en combinaison avec un design de cadre | 0,00 |
| 2305 | STRIPE Design  seulement en combinaison avec un design de cadre | 0,00 |
| 2306 | Montage chez MEYRA  Uniquement en combinaison avec les couleurs blanc, noir et tricolore et le design MEYRA | 132,98 |


Faites votre choix en cochant les cases correspondantes

Construction spéciale/solution individuelle s.d. - sur demande




Version standard: Si vous n'effectuez pas d'autre sélection, nous livrons en principe la version standard.

18 Options




Flasques

| CODE | DÉSIGNATION | EUR € |
|------|--|--------|
| 489 | Transparent  Incompatible avec roue Spinergy CODE 2469, 2470, 2471, 2472 | 211,46 |



Anti-bascules

| CODE | DÉSIGNATION | EUR € |
|------|--|--------|
| 728 | Anti-basculer escamotable, 1 paire, (recommandé)  Pas en combinaison avec le tube basculeur CODE 309 | 407,79 |
| 729 | Anti-basculer escamotable monté à gauche  Pas en combinaison avec le tube basculeur CODE 309/4930 | 203,89 |
| 730 | Anti-basculer escamotable monté à droite  Pas en combinaison avec le tube basculeur CODE 309/4931 | 203,89 |

Tubes basculeur

| CODE | DÉSIGNATION | EUR € |
|------|--|-------|
| 309 | Tube basculeur (1 paire)  Pas en combinaison avec l'anti-basculer CODE 728, CODE729 ou CODE 730 | 85,94 |
| 4930 | 1 tube basculeur, montée à gauche  Pas en combinaison avec l'anti-basculer CODE 728 ou CODE 729 | 44,62 |
| 4931 | 1 tube basculeur, montée à droite  Pas en combinaison avec l'anti-basculer CODE 728 ou CODE 730 | 44,62 |

Autres Options

| CODE | DÉSIGNATION | EUR € |
|------|---|-------|
| 833 | Ceinture de sécurité | 44,33 |
| 970 | Porte-canne  Seulement en combinaison avec l'anti-basculer CODE 309/4390/4391 | 50,14 |
| 819 | Éclairage passif  pas en combinaison avec. CODE 752, 2473, 2461 et 2468 | 27,79 |

DONNÉES UTILISATEURS

Prénom

Nom

Rue

CODE POSTAL

Ville

Pays

Anniversaire

Diagnostic 1

Diagnostic 2

Téléphone

Téléphone portable

E-mail

Numéro de commande

Caisse de maladie / organisme payeur

Commerce spécialisé Interlocuteur/Tél.

Spécialiste des soins MEYRA

Infos sur les autorisations à partir de la semaine calendaire

DONNÉES ANATOMIQUES (EN MM)

1) Profondeur d'assise

2) Largeur du siège

3) Largeur de la poitrine

4) Profondeur de poitrine

5) Hauteur du coude

6) Hauteur sous les aisselles

7) Hauteur du dos

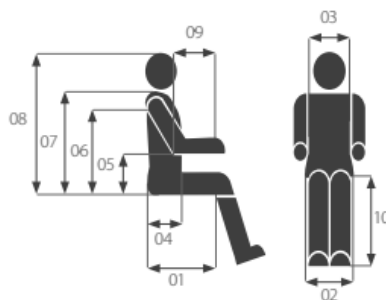
8) Hauteur de la tête

9) Longueur de l'avant-bras

10) Longueur du bas de la jambe

Taille du corps

Poids (kg)



Remarques

J'accepte les conditions générales de vente de MEYRA GmbH (version janvier 2023)

<https://www.meyra.com/gtc/>

Date

Ville

Signature



18 Code 4930



14 Code 100




10 Code 141



08 Code 305



02 Code 346



04 Code 651




08 Code 652



08 Code 681



18 Code 729



06 Code 849



06 Code 850



08 Code 2595



15 Code 4312




18 Code 4930



14 Code 98



14 Code 24



15 Code 76



15 Code 311



10 Code 410



15 Code 312



03 Code 327




10 Code 411



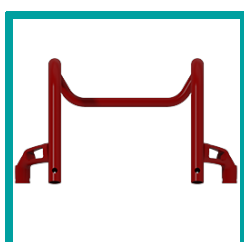
05 Code 423



05 Code 447



05 Code 454



02 Code 4959



12 Code 7361



14 Code 748



00 Code 418