


# CL515

1.274 Lagervariante

 **Zugelassenes Benutzergewicht**  
205 kg






Neuste LED-Technik



700/3.000 Watt Motor



LCD Farbdisplay mit beleuchteter Tastatur



Stufenlos einstellbarer Luxusitz

## Das Comfort und Luxus Elektromobil

---

### **ANPASSUNG**

- Der Winkel der Rückenlehne, Rückenverlängerung sowie Höhe von Sitz und Armlehnen sind einstellbar
- Der Sitz verfügt über Verstellschienen und ist um 360° drehbar

### **BEDIENUNG**

- Sehr einfache Bedienung
- Manuelle leichtgängige Lenkung
- Fahrhebelwippe für Daumenbetätigung und Fingerbetätigung
- Mechanische Entriegelung der Federdruckbremse
- Selbsterklärendes Bedienfeld mit Geschwindigkeitsvorwahlmöglichkeiten

BESTELLUNG

KOSTENVORANSCHLAG

SONDERANFERTIGUNG

Ausgefülltes Bestellformular per Mail an: [info@meyragroup.com](mailto:info@meyragroup.com) Kundenservice: +49 571 93292 311

Rechnungsanschrift / Kunden-Nr.:

Lieferanschrift:

Umsatzsteuer-ID

Kommission / Bemerkungen:

**ORTOPEDIA**  
EINE MARKE VON MEYRA



### Grundausrüstung

- Rammschutz vorne und hinten
- Getränkehalter
- 80 Ah Batterien
- 8 Ampere Ladegerät
- Lautsprechersystem mit Bluetooth
- Funkschlüssel

- Modernste LED-Beleuchtung
- USB Ladebuchse
- LCD Farbdisplay mit beleuchteter Tastatur
- Stufenlos einstellbarer Luxus Sitz
- Niederquerschnitt Luftbereifung mit Aluminium Felgen
- Scheibenbremsen



### Zugelassenes Benutzergewicht

205 kg



### Hinweise

Alle Preise verstehen sich inkl. der gesetzlichen Mehrwertsteuer!  
Es gelten unsere Allgemeinen Geschäftsbedingungen, die Sie auf [www.meyra.de/AGB](http://www.meyra.de/AGB) finden

Gültig vom 01.01.2025 - 31.12.2025.  
Irrtümer, Druckfehler und Änderungen vorbehalten.

Nutzen Sie für Bestellungen und Konfigurationen unser K.I.S.S.S. unter [www.kisss-by-meyra.de](http://www.kisss-by-meyra.de)  
Sie vermeiden damit Rückfragen und fehlerhafte Bestellungen dank Baubarkeits-Prüfung

**Technische Daten**

|                                   |                        |
|-----------------------------------|------------------------|
| Länge in mm                       | 1650                   |
| Breite in mm                      | 680                    |
| Sitzhöhe in mm                    | 470 - 520              |
| Sitztiefe in mm                   | 460                    |
| Sitzbreite verstellbar in mm      | 460                    |
| Gefederter Sitz                   |                        |
| Abstand Armlehne-Sitzplatte in mm |                        |
| Anzahl der Räder                  | 4                      |
| Antriebsrad                       | 4.00-8 Durchmesser 315 |
| Raddurchmesser Antriebsrad in mm  | 315                    |
| Bodenfreiheit in mm               | 110                    |
| Wenderadius in mm                 | 1950                   |
| Motorleistung                     | 700 - 3.000 W          |
| Batterien                         | 80 Ah                  |
| Ladegerät                         | 8 A                    |
| Elektronik                        | PG120A                 |
| Reichweite                        | bis 40 km              |
| Zulässige Steigungen / Gefälle    | 10° / 18 %             |
| Leergewicht ohne/mit Batterie     | 100/150 kg             |
| Zul. Nutzergewicht                | 120 kg                 |
| Zul. Gesamtgewicht                | 270 kg                 |
| Geschwindigkeit                   | 15 km/h                |

Bitte geben Sie Ihre Mengen in den Kästchen an

## 01 Cityliner

| ARTIKEL | BEZEICHNUNG                     | EUR €    |
|---------|---------------------------------|----------|
| 9127415 | 15 km/h - Dolphin grey metallic | 6.442,70 |

## 02 Optionen

| ARTIKEL | BEZEICHNUNG  | EUR €  |
|---------|--|--------|
| 1061128 | TÜV-Gutachten für Betriebserlaubnis, nur in Verbindung mit 10/15 km/h-Variante | 138,00 |
| 3086642 | Gehhilfenhalter  | 199,90 |
| 3075902 | Schlupfsack  | 188,00 |
| 1058988 | Heckmarkierungstafel nach ECE-R69  | 164,20 |

## BENUTZERDATEN

Vorname

Name

Straße

PLZ

Ort

Land

Geburtsstag

Diagnose 1

Diagnose 2

Telefon

Handy

eMail

Auftragsnummer

Krankenkasse/ Kostenträger

Fachhandel Ansprechpartner/Tel.

Versorgungsspezialist MEYRA

Genehmigungsinfo ab KW

## ANATOMISCHE DATEN (IN MM)

1) Sitztiefe

2) Sitzbreite

3) Brustbreite

4) Brusttiefe

5) Ellenbogenhöhe

6) Achselhöhe

7) Rückenhöhe

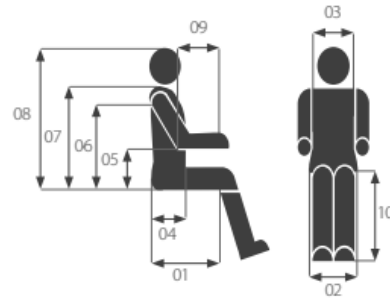
8) Kopfhöhe

9) Unterarmlänge

10) USL

Körpergröße

Gewicht (kg)



### Anmerkungen

Large empty text area for notes.

Ich akzeptiere die Allgemeinen Geschäftsbedingungen der MEYRA GmbH (Stand Januar 2023)

<https://www.meyra.de/agb/>

Datum

Date input field

Ort

Location input field

Stempel/Unterschrift

Signature/Stamp input field