



Netti III HD

1.290

 **Allowed user weight**
160 kg

 **Suitable for passenger transport**
*ISO 7176-19 (160 kg)
*Ab Personengröße 185 cm nur i.V. mit
*Alu-Kopfstützenadapter, Rückenhöhe 600 mm und
*vertikaler Kopfstützenstange 500 mm



**Inspire joy of life*

EFFICIENCY

- *Der Netti III HD ist ein äussert anpassbarer, stabiler und flexibler Rollstuhl, der für seine sehr hohe Qualität und Haltbarkeit bekannt ist
- *Wirtschaftliche Vorteile durch Ersatzteilkompatibilität zu anderen Netti Stühlen
- *Lange Lebensdauer
- *5 Jahre Garantie auf den Rahmen

THERAPEUTIC BENEFIT

- *Flexible Sitztiefe
- *Gleitsitz als Standard für einfache Positionierung
- *Rücken- und Sitzkantelung stufenlos einstellbar - als Option auch vom Nutzer bedienbar
- *Auch für grosse Nutzer einsetzbar mit Sitztiefenoption bis 575 mm und Sitzhöhe bis 530 mm
- *Als Option bis 45° Sitzkantelung für Nutzer die häufig die Sitzposition wegen Druckentlastung ändern müssen

FIELD OF USE

- *Er eignet sich für Nutzer mit sehr komplexen Anforderungen wie extralanger Sitztiefe, Geräteträger oder erweiterter Kantelung in den Sitzbreiten 350 - 600 mm
- *Der Netti III HD eignet sich auf Grund der vielen Optionen, die ein individuelles Anpassen ermöglichen, besonderes für Langzeitsitzen (8+ Stunden pro Tag)
- *Durch die Möglichkeit der einstellbaren und austauschbaren Ausziehstücke ist der Stuhl auch bei Nutzern mit Hüftrotation oder Beckenrotation einsetzbar

ORDER

COST ESTIMATE

CUSTOM DESIGN

Please fax the completed order form to: **0800 888 4568**

Customer service: **0800 888 4560**

Billing address / Customer ref. no.:	
<input type="text"/>	
Delivery address:	
<input type="text"/>	
Consignment / Comments:	
<input type="text"/>	
Order quantity:	*Sitz bei Autotransport:
<input type="text"/>	<input type="text"/>

Netti®



Basic equipment

- *Sitztiefe 475 mm
- Push handles 300 mm
- Anti tip - swingable
- *Kniehebelbremsen
- *Rückenkissen Netti Smart mit 3D Bezug
- Back height 500 mm
- *Sitzkissen Netti Uno mit 3D Bezug (SB 350-500 mm)
- *Sitzkissen Netti Sit mit 3D Bezug (SB 550-600 mm)

- *Gleitsitz
- *Netti Grandis winkelregulierbare Beinstützen
- Removable arm rests, height and depth adjustable
- *Armlehnenpolster 385 x 58 mm (SB 350-500 mm)
- *Armlehnenpolster 420 x 80 mm (SB 550-600 mm)
- *Antriebsräder 24 x 1 3/8" PU
- *Lenkräder 7" - 175 x 45 PU



Allowed user weight

160 kg



Suitable for passenger transport

- *ISO 7176-19 (160 kg)
- *Ab Personengröße 185 cm nur i.V. mit
- *Alu-Kopfstützenadapter, Rückenhöhe 600 mm und
- *vertikaler Kopfstützenstange 500 mm



Hints

Our Terms and Conditions as stated at www.meyra.de/AGB shall apply
You can find information on the measurement process at www.meyra.de/messverfahren

When transported in public transport (e.g. train), the dimensions of the wheelchair may be higher than the guide values of the transport company. Please inquire in advance.

Use our K.I.S.S.S. for orders and configurations at www.kisss-by-meyra.de
You avoid queries and incorrect orders thanks to the buildability check

Valid from 01/01/2021 - 12/31/2021.
Errors, misprints and changes reserved.

**Technical specifications**

Seat widths in mm	350 / 380 / 400 / 430 / 450 / 500 / 550 / 600
Optional seat width flexibility in mm	*2x -25/ 2x +12 mm
Seat depth in mm	400 - 500 (525 - 570)
Back support height in mm	500 - 600
Seat heights measured up to the seat plate in mm	460 - 490 (480 - 530)
Max. User weight	160
Max. User weight for Car transport	160
Seat angle	*-9° - +16° mit doppelter Gasdruckfeder
Back angle	86° - 133°
*Zusätzliche Breite zur SB mit Standardräder in mm	*+220 (Std. Räder/TBB-Räder) +190 (12" + 16" TBB-Räder)
length manual adjustable leg rests	360 - 640
Distance arm support to seatplate	170 - 310
Overall height in mm	1050
Length with leg supports in mm	1020
Frame colour	Silver

Please select by ticking the relevant boxes

Special construction/Individual solutions

Standard version: If no other selection is made, the standard version will be delivered.

01 Seat width/Seat depth

*Die Sondersitztiefen 525 mm - 575 mm beinhalten eine Rahmenverlängerung sowie eine Komfortplatte. In Kombination mit den Sitzbreiten 550 mm und 600 mm eine feste Sitzplatte.

Für die Sitzbreiten 550 - 600 mm ist die Standardausstattung Netti Sit, Flexel Antriebs- und Lenkräder und Armlehnen 420 x 80 mm.

Seat width (SW)	Seat depth							
	400 mm	425 mm	450 mm	475 mm	500 mm	525 mm	550 mm	*575 mm
350 mm	<input type="checkbox"/>	<input type="checkbox"/>	<input type="checkbox"/>	<input type="checkbox"/>	<input type="checkbox"/>	<input type="checkbox"/>	<input type="checkbox"/>	<input type="checkbox"/>
380 mm	<input type="checkbox"/>	<input type="checkbox"/>	<input type="checkbox"/>	<input type="checkbox"/>	<input type="checkbox"/>	<input type="checkbox"/>	<input type="checkbox"/>	<input type="checkbox"/>
400 mm	<input type="checkbox"/>	<input type="checkbox"/>	<input type="checkbox"/>	<input type="checkbox"/>	<input type="checkbox"/>	<input type="checkbox"/>	<input type="checkbox"/>	<input type="checkbox"/>
430 mm	<input type="checkbox"/>	<input type="checkbox"/>	<input type="checkbox"/>	<input type="checkbox"/>	<input type="checkbox"/>	<input type="checkbox"/>	<input type="checkbox"/>	<input type="checkbox"/>
450 mm	<input type="checkbox"/>	<input type="checkbox"/>	<input type="checkbox"/>	<input type="checkbox"/>	<input type="checkbox"/>	<input type="checkbox"/>	<input type="checkbox"/>	<input type="checkbox"/>
500 mm	<input type="checkbox"/>	<input type="checkbox"/>	<input type="checkbox"/>	<input type="checkbox"/>	<input type="checkbox"/>	<input type="checkbox"/>	<input type="checkbox"/>	<input type="checkbox"/>
550 mm	<input type="checkbox"/>	<input type="checkbox"/>	<input type="checkbox"/>	<input type="checkbox"/>	<input type="checkbox"/>	<input type="checkbox"/>	<input type="checkbox"/>	<input type="checkbox"/>
600 mm	<input type="checkbox"/>	<input type="checkbox"/>	<input type="checkbox"/>	<input type="checkbox"/>	<input type="checkbox"/>	<input type="checkbox"/>	<input type="checkbox"/>	<input type="checkbox"/>

- ⚠** *SB 550 - 600 mm nicht i.V. mit Sitzkissen Netti Uno
- ST 525 - 575 mm inklusiv Rahmenverlängerung
- SB 350 - 500 mm und ST 525 - 575 mm inklusiv Komfortplatte
- SB 550 - 600 mm und ST 525 - 575 mm inklusiv fester Sitzplatte
- SB 550 - 600 mm nicht i.V. mit Armlehnenpolster 385 x 58 mm

Seat width Options

CODE	DESCRIPTION	Netti
<input type="checkbox"/> 7090	Side upholstery for armrest ⚠ *reduziert die SB um 2 x 25 mm	D22149
<input type="checkbox"/> 7862	*SB - Erweiterungskit um 12 mm je Seite ⚠ *nur i.V. mit SB 350 - 450 mm nur i.V. mit Standardräder	D40501
<input type="checkbox"/> 7863	*SB - Erweiterungskit um 12 mm je Seite ⚠ *nur i.V. mit SB 350 - 450 mm nur i.V. mit TBB-Räder	D40502

Please select by ticking the relevant boxes

Special construction/Individual solutions

Standard version: If no other selection is made, the standard version will be delivered.

02 Wheels

*Bereifung: PU - pannensicher mit Schaumfüllung / LU - Luftbereift / LW - Loopwheels mit integrierter Federung

*SH (mm) 460 465 475 480 485 490 495 500 505 530

A	<input type="checkbox"/>					<input type="checkbox"/>				
B		<input type="checkbox"/>								
C			<input type="checkbox"/>							
D				<input type="checkbox"/>						
E					<input type="checkbox"/>					
F						<input type="checkbox"/>				
G							<input type="checkbox"/>			
H								<input type="checkbox"/>		
I									<input type="checkbox"/>	<input type="checkbox"/>

*Antriebsrad (Sitzhöhe in mm)










Castor	ø	*12" TBB PU	*16" TBB PU	*22x1 3/8" PU	*24x1 3/8" PU	*24x1 3/8" LU	*24x1 3/8" PUHD	*24x1" LW	*26x1 3/8" PU
*175x45 P 7"		<input type="checkbox"/> D	<input type="checkbox"/> E	<input type="checkbox"/> B	<input type="checkbox"/> A	<input type="checkbox"/> A	<input type="checkbox"/> A	<input type="checkbox"/> A	<input type="checkbox"/> F
*175x45 LL 7"		<input type="checkbox"/> D	<input type="checkbox"/> E	<input type="checkbox"/> B	<input type="checkbox"/> A	<input type="checkbox"/> A	<input type="checkbox"/> A	<input type="checkbox"/> A	<input type="checkbox"/> F
*200x50 P 8"		<input type="checkbox"/> H	<input type="checkbox"/> G	<input type="checkbox"/> C	<input type="checkbox"/> F	<input type="checkbox"/> F	<input type="checkbox"/> F	<input type="checkbox"/> F	<input type="checkbox"/> I

Please select by ticking the relevant boxes



Special construction/Individual solutions

Standard version: If no other selection is made, the standard version will be delivered.

Wheels options

CODE	DESCRIPTION	Ø	Netti
<input type="checkbox"/> 7842	*Einhandantrieb links (Trommelbremse)  *nur i.V. mit Trommelbremse nicht i.V. mit SB 550 - 600 mm	24x1 3/8"	D20831
<input type="checkbox"/> 7843	*Einhandantrieb rechts (Trommelbremse)  *nur i.V. mit Trommelbremse nicht i.V. mit SB 550 - 600 mm	24x1 3/8"	D20832
<input type="checkbox"/> 7148 	One hand drive left  *nicht i.V. mit Trommelbremse nicht i.V. mit SB 600 mm	24x1"	D20834
<input type="checkbox"/> 7149	One hand drive right  *nicht i.V. mit Trommelbremse nicht i.V. mit SB 600 mm	24x1"	D20836
<input type="checkbox"/> 7150 	One hand drive left  *nicht i.V. mit Trommelbremse nicht i.V. mit SB 600 mm	22x1"	D20837
<input type="checkbox"/> 7151 	One hand drive right  *nicht i.V. mit Trommelbremse nicht i.V. mit SB 600 mm	22x1"	D20838
<input type="checkbox"/> 7144	Hand- and spoke protector, pair  Cannot be combined withone hand drive Cannot be combined with Loopwheels	22"/24"/26"	D22009
<input type="checkbox"/> 7145 	Push rim cover, pair	22"/24"/26"	D22013
<input type="checkbox"/> 7845	*Abstandsstücke für Lenkräder  *optimal i.V. mit Universalbeinstützen zum leichteren Trippeln bei Hemiplegie oder bei kontrakten Beinsituationen		D20664

04 Brake

CODE	DESCRIPTION	Netti
<input type="checkbox"/> 305	*Kniehebelbremse mit 90 mm Hebel	
<input type="checkbox"/> 986	*Bremshebelverlängerung + 60 mm - Länge 150 mm	D21029
<input type="checkbox"/> 7832	*Bremshebelverlängerung + 160 mm - Länge 250 mm	D21031
<input type="checkbox"/> 706	*Trommelbremse mit Steckachse	D21010
<input type="checkbox"/> 7834	*Einhandbremse rechts  *nur i.V. mit Trommelbremse	D27282
<input type="checkbox"/> 7833	*Einhandbremse links  *nur i.V. mit Trommelbremse	D27283

Please select by ticking the relevant boxes

Special construction/Individual solutions

Standard version: If no other selection is made, the standard version will be delivered.

05 Cover

CODE	DESCRIPTION	Netti
<input type="checkbox"/> 7070	Easy Care cover	D21022
<input type="checkbox"/> 7071	3D cover	

06 Head supports

Meyra/Netti	Headrest	horizontal headrest adjustment tube		
		150 mm	250 mm	380 mm
*7040 / D20575	Netti A with side support	<input type="checkbox"/>	<input checked="" type="checkbox"/>	<input checked="" type="checkbox"/>
*7044 / D82566	Netti A with side support and head band	<input checked="" type="checkbox"/>	<input checked="" type="checkbox"/>	<input checked="" type="checkbox"/>
*7041 / D20574	Netti B oval	<input type="checkbox"/>	<input checked="" type="checkbox"/>	<input checked="" type="checkbox"/>
*7042 / D20573	Netti C square	<input type="checkbox"/>	<input checked="" type="checkbox"/>	<input checked="" type="checkbox"/>
*7039 / D82746	*Netti Dynamic C	<input type="checkbox"/>		
*7043 / D20576	Netti D comfort (pressure distributive)	<input checked="" type="checkbox"/>	<input checked="" type="checkbox"/>	<input checked="" type="checkbox"/>
*7045 / D27575	Netti E with adjustable side supports	<input checked="" type="checkbox"/>	<input checked="" type="checkbox"/>	<input checked="" type="checkbox"/>
*7046 / D27579	Netti E with shorter side support right	<input checked="" type="checkbox"/>	<input checked="" type="checkbox"/>	<input checked="" type="checkbox"/>
*7047 / D27580	Netti E with shorter side support left	<input checked="" type="checkbox"/>	<input checked="" type="checkbox"/>	<input checked="" type="checkbox"/>
*7048 / D27576	Netti F with cheek support	<input checked="" type="checkbox"/>	<input checked="" type="checkbox"/>	<input checked="" type="checkbox"/>
*7049 / D45372	Savant incl. headband, small, height 130 mm	<input checked="" type="checkbox"/>	<input checked="" type="checkbox"/>	
*7050 / D45374	Savant incl. headband, adult, height 150 mm	<input checked="" type="checkbox"/>	<input checked="" type="checkbox"/>	




⚠ *Alle Kopfstützen inkl. einer Standard Vertikalstange Länge 350 mm
 Netti Dynamic Kopfstütze inkl. Aluminium Adapter
 Savant Kopfstützen nicht i.V. mit Autotransport

Please select by ticking the relevant boxes






Special construction/Individual solutions

Standard version: If no other selection is made, the standard version will be delivered.

Headrest Options (Netti / Savant)

CODE	DESCRIPTION	Netti
<input type="checkbox"/> 7030	Headrest adjustment tube (vertical), length 350 mm	
<input type="checkbox"/> 7031 <input checked="" type="checkbox"/>	Headrest adjustment tube (vertical) + 100 mm, length 500 mm  *i.V. mit dynamischer Kopfstütze nur im Sonderbau	D21054
<input type="checkbox"/> 7837	*Kopfstützenstabilisator  *nur i.V. mit SB 350 - 500 mm empfohlen bei Autotransport	D23017
<input type="checkbox"/> 7869	*Kopfstützenstabilisator  *nur i.V. mit SB 550 - 600 mm empfohlen bei Autotransport	D23023

Headrest Options (Netti)




CODE	DESCRIPTION	Netti
<input type="checkbox"/> 7032	Headrest adapter aluminium	D82025
<input type="checkbox"/> 7055	*Easycare Kopfstützenbezug abnehmbar/abwaschbar  only i.C. with Headrest A, B or C	D23012
<input type="checkbox"/> 7056	*3D Kopfstützenbezug abnehmbar  only i.C. with Headrest A, B or C	D23013
<input type="checkbox"/> 7053 <input checked="" type="checkbox"/>	Extra comfort pads for the head band of head support A, pair	D82568
<input type="checkbox"/> 7054 <input checked="" type="checkbox"/>	Comfort cushion - removable with Mars cover  only i.C. with Headrest C	D23004
<input type="checkbox"/> 7057 <input checked="" type="checkbox"/>	Grey head rest cushion with Mars cover	D23015
<input type="checkbox"/> 7027 <input checked="" type="checkbox"/>	Axion head support rotary interface, permits a lateral rotation of 60°  only i.C. with Netti headrest not approved for car transport	D89558
<input type="checkbox"/> 7028 <input checked="" type="checkbox"/>	Axion head support rotary interface, permits a lateral rotation of 90°  only i.C. with Netti headrest not approved for car transport	D89559

Please select by ticking the relevant boxes

Special construction/Individual solutions

Standard version: If no other selection is made, the standard version will be delivered.

Headrest Options (Savant)

CODE	DESCRIPTION	Netti
<input type="checkbox"/> 7052	Side pads for Savant head support For extra lateral support For the upper arms of the head support  <i>Cannot be combined with the headband only i.C. with Savant Headrest</i>	D45373
<input type="checkbox"/> 7025	Axion head support rotary interface, permits a lateral rotation of 60°  <i>only i.C. with Savant headrest not approved for car transport</i>	D45368
<input type="checkbox"/> 7026	Axion head support rotary interface, permits a lateral rotation of 90°  <i>only i.C. with Savant headrest not approved for car transport</i>	D45376

07 Back unit

Code	*Kissenart	*Anpassrücken (Klett)		*Aluminium (fest)	
		Frame hight 500mm	*RH 600 mm	Frame hight 500mm	*RH 600 mm
*7209 / Standard	*Netti Smart (seitl. Führungspolster 120 mm)	<input checked="" type="checkbox"/>	<input checked="" type="checkbox"/>	<input checked="" type="checkbox"/>	<input checked="" type="checkbox"/>
*7207 / D21023	*Netti Stabil (seitl. Führungspolster 170 mm)	<input checked="" type="checkbox"/>	<input checked="" type="checkbox"/>	<input checked="" type="checkbox"/>	<input checked="" type="checkbox"/>
*7210 / D21123	*Netti Super Stabil (seitl. Führungspolster 170 mm, verstärkt)	<input checked="" type="checkbox"/>	<input checked="" type="checkbox"/>	<input checked="" type="checkbox"/>	<input checked="" type="checkbox"/>
*7205 / D20630	Back cushion Netti Kyphotic	<input checked="" type="checkbox"/>			

 *Netti Smart/Stabil/Super Stabil mit Bezug Easy Care oder 3D
Netti Kyphotic nur mit 3D/Mars Bezug

Please select by ticking the relevant boxes

Special construction/Individual solutions

Standard version: If no other selection is made, the standard version will be delivered.

*Dynamic FREE Gaszylinder

*Erlaubt bis zu 40° Bewegung des Oberkörpers nach hinten. Die normale Rückenkantelung kann in jeder gewünschten Position fest eingestellt werden indem die dynamische Bewegung gleichzeitig blockiert wird, was z.B. bei Transport und Positionierung erforderlich ist.


strap OHNE L M XS

A

CODE	*EVOFLEX GURT	DESCRIPTION	Netti
<input type="checkbox"/> 7170	<input checked="" type="radio"/> A	*200N	D82226
<input type="checkbox"/> 7171	<input checked="" type="radio"/> A	*300N	D82227
<input type="checkbox"/> 7172	<input checked="" type="radio"/> A	*400N	D82228
<input type="checkbox"/> 7173	<input checked="" type="radio"/> A	*500N	D82229
<input type="checkbox"/> 7174	<input checked="" type="radio"/> A	*600N	D82230
<input type="checkbox"/> 7175	<input checked="" type="radio"/> A	*700N	D82231
<input type="checkbox"/> 7176	<input checked="" type="radio"/> A	*800N	D82232
<input type="checkbox"/> 7177	<input checked="" type="radio"/> A	*900N	D82233
<input type="checkbox"/> 7178	<input checked="" type="radio"/> A	*1000N	D82234
<input type="checkbox"/> 7179	<input checked="" type="radio"/> A	*1100N	D82235
<input type="checkbox"/> 7180	<input checked="" type="radio"/> A	*1200N	D82236
<input type="checkbox"/> 7181	<input checked="" type="radio"/> A	*1300N	D82237

 *inklusive Rahmenverlängerung
inklusive Bodypoint Evoflex Beckenstabilisator 2-Punkt Gurt

*Dynamic FREE Optionen



CODE	DESCRIPTION	Netti
<input type="checkbox"/> 7185	*Rückenwinkelbegrenzer - von 116° - 134° begrenzbär  *nur i.V. mit Dynamic FREE Gaszylinder Montage durch den Fachhändler	D87903

Please select by ticking the relevant boxes








Special construction/Individual solutions

Standard version: If no other selection is made, the standard version will be delivered.

Adjustable back

CODE	DESCRIPTION	Netti
<input type="checkbox"/> 7117	Adjustable velcro with cut for side supports  *nur i.V. mit SB 350 - 500 mm	D44992
<input type="checkbox"/> 7805	Adjustable velcro with cut for side supports  *nur i.V. mit SB 550 - 600 mm	D44993

Back unit options

CODE	DESCRIPTION	Netti
<input type="checkbox"/> 7121	Side support correction with upholstery right  *nur i.V. mit Netti Smart Rückenkissen	D27378
<input type="checkbox"/> 7122	Side support correction with upholstery left  *nur i.V. mit Netti Smart Rückenkissen	D27376
<input type="checkbox"/> 7114	<input checked="" type="checkbox"/> Side support Stable right  *nur i.V. mit Netti Stabil, Netti Super Stabil oder Netti Kyphotic	D26843
<input type="checkbox"/> 7113	<input checked="" type="checkbox"/> Side support Stable left  *nur i.V. mit Netti Stabil, Netti Super Stabil oder Netti Kyphotic	D26830
<input type="checkbox"/> 7115	<input checked="" type="checkbox"/> Side support upholstery Stable, pair	D27541
<input type="checkbox"/> 7130	*Rückenkeil	D21084
<input type="checkbox"/> 7129	*Lendenwirbelkissen, klettbar	D21042
<input type="checkbox"/> 7182	<input checked="" type="checkbox"/> *Libertas: 15° Rückenbeweglichkeit 80N  *inklusive Rahmenverlängerung nicht für Autotransport zugelassen	D82414
<input type="checkbox"/> 7183	<input checked="" type="checkbox"/> *Libertas: 15° Rückenbeweglichkeit 120N  *inklusive Rahmenverlängerung nicht für Autotransport zugelassen	D82415
<input type="checkbox"/> 7184	<input checked="" type="checkbox"/> *Libertas: 15° Rückenbeweglichkeit 160N  *inklusive Rahmenverlängerung nicht für Autotransport zugelassen	D82416

08 *Ride System Rücken

*Nutzen Sie für das Ride Rückensystem bitte den Ride System Bestellbogen

Please select by ticking the relevant boxes

Special construction/Individual solutions

Standard version: If no other selection is made, the standard version will be delivered.

09 Frame options

CODE	DESCRIPTION	Netti
<input type="checkbox"/> 7127	*Antikippstützen als Ankipphilfe verwendbar	
<input type="checkbox"/> 7146	*Rahmenverlängerung, inkl. Bremsen auf dem unteren Rohr	D20824
<input type="checkbox"/> 7092	<input checked="" type="checkbox"/> *Sitzkantelung-Begrenzungsschiene <input checked="" type="checkbox"/> *keine negative Kantelung nach vorne nicht möglich bei 45° Kantelung	D21032
<input type="checkbox"/> 7861	*Sitzkantelungssperre Tilt lock <input checked="" type="checkbox"/> *zur stufenlosen Fixierung des Sitzwinkels nicht möglich bei 45° Kantelung	D43032
<input type="checkbox"/> 7876	*45° Sitzkantelung -10° bis +35°, Sitzhöhe erhöht sich um 80 mm <input checked="" type="checkbox"/> *inklusive Rahmenverlängerung SB 350 - 500 mm inklusiv Komfortplatte SB 550 - 600 mm inklusiv fester Sitzplatte inklusiv Lenkradadapter	D28000
<input type="checkbox"/> 7273	*Rollstuhl-Befestigungskit für Autotransport	D41074
<input type="checkbox"/> 7804	<input checked="" type="checkbox"/> *Schiebegriff 300 mm, höhenverstellbar und drehbar	
<input type="checkbox"/> 7860	*Schiebegriff 500 mm, höhenverstellbar und drehbar	D21808
<input type="checkbox"/> 7126	Push bow, height and angle adjustable	D81740

*Bedienung Sitzkantelung

*Hebel SK Rechts Links

CODE	*POSITION	DESCRIPTION	Netti
<input type="checkbox"/> 7864	<input checked="" type="checkbox"/> A	*Auslösehebel Sitzkantelung Armlehnenposition	D21020

Please select by ticking the relevant boxes

Special construction/Individual solutions

Standard version: If no other selection is made, the standard version will be delivered.

* Bedienung Rückenkantelung






*Hebel RK Rechts Links

B

CODE	*POSITION	DESCRIPTION	Netti
<input type="checkbox"/> 7865	<input checked="" type="checkbox"/> B	*Auslösehebel Rückenkantelung Armlehnenposition	D21040

*Beide Funktionen auf einer Seite, bieten wir als Sonderbaulösung an. Zusammen mit Free Rückenzyylinder D82226-D82237 nur als Sonderbau.

10 Seat unit


CODE	DESCRIPTION	Netti
<input type="checkbox"/> 7193	*Gleitsitz	
<input type="checkbox"/> 7194	*Sitzplatte mit Komfortloch  *nicht i.V. mit Gleitsitz	D21074
<input type="checkbox"/> 7897	*Sitzplatte fest  *für SB 550 - 600 mm	
<input type="checkbox"/> 7206	Seat cushion Netti Uno  *nur i.V. mit SB 350 - 500 mm Bezug Easy Care oder 3D	
<input type="checkbox"/> 7898	<input checked="" type="checkbox"/> S *Netti Sit Druckentlastungs-Sitzkissen mit Inkontinenzeinlage  *Standard i.V. mit SB 550 - 600 mm Bezug Easy Care oder 3D	
<input type="checkbox"/> 7203	<input checked="" type="checkbox"/> S *Netti Sit Druckentlastungs-Sitzkissen mit Inkontinenzeinlage  *nur i.V. mit SB 350 - 500 mm Bezug Easy Care oder 3D	D21007
<input type="checkbox"/> 7208	<input checked="" type="checkbox"/> S Pressure relief seat cushion Netti Sit °C with temperature regulating features and incontinence layer under the 3D cover	D21017

Please select by ticking the relevant boxes

Special construction/Individual solutions

Standard version: If no other selection is made, the standard version will be delivered.


Seat options

CODE	DESCRIPTION	Netti
<input type="checkbox"/> 7190 <input checked="" type="checkbox"/>	<input checked="" type="checkbox"/> Abduction block small (W: 80 mm x L: 140 mm x H: 80 mm)	D27490
<input type="checkbox"/> 7191	Abduction block medium (W: 110 mm x L: 150 mm x H: 80 mm)	D27491
<input type="checkbox"/> 7192 <input checked="" type="checkbox"/>	<input checked="" type="checkbox"/> Abduction block large (W: 140 mm x L: 170 mm x H: 80 mm)	D27492
<input type="checkbox"/> 7204	Incontinence cover for seat cushion  *nicht i.V. mit Ride Java Kissen oder Ride Forward	D21048
<input type="checkbox"/> 7836	*Abnehmbare Knie- und Oberschenkelpelotten	D20830

11 *Ride System Sitz

*Nutzen Sie für das Ride Sitzsystem bitte den Ride System Bestellbogen

12 Leg supports

CODE	LSL (mm)	DESCRIPTION	*KENNUNG	Netti
<input type="checkbox"/> 91	*320-680 mm	Manually angle adjustable leg supports automatic length adjustment angle adjustable foot plates	A	D21111
<input type="checkbox"/> 7081 <input checked="" type="checkbox"/>	*360-500 mm	Universal leg supports with knee angle adjustment, adjustable below 90° for contract leg situations with seat unit tilted when chair is pushed	B	D24006
<input type="checkbox"/> 7811	*360-640 mm	*Netti Grandis winkelregulierbare Beinstütze	C	
<input type="checkbox"/> 7818		*Netti Grandis Amputationsbeinstütze links Netti Grandis Beinstütze rechts	D	D88618
<input type="checkbox"/> 7819		*Netti Grandis Amputationsbeinstütze rechts Netti Grandis Beinstütze links	D	D88619
<input type="checkbox"/> 7818/7819		*Netti Grandis Amputationsbeinstütze links Netti Grandis Amputationsbeinstütze rechts	D	D88618/19
		 *nur i.V. mit Rahmenverlängerung		
<input type="checkbox"/> 7820	*380-550 mm	*Netti Grandis feste Beinstütze	*E	D88612

Please select by ticking the relevant boxes









Special construction/Individual solutions

Standard version: If no other selection is made, the standard version will be delivered.

*Netti Dynamic Beinstützen

*Netti Dynamic (Kennung F)	*winkelregulierbare Beinstützen inkl. Wadenplatten und Fußbrett - 100 N	
	*USL 450-550 mm	*USL 350-450 mm
*gleiche Oberschenkel­längen	<input type="checkbox"/>	<input type="checkbox"/>
*unters. Oberschenkel­längen	<input type="checkbox"/>	<input type="checkbox"/>

Leg support options

CODE	DESCRIPTION	TYPE	Netti
<input type="checkbox"/> 7080	Leg support upper parts with lever instead of star wheel for angle adjustment  *nur i.V. mit manuell winkelregulierbare Beinstützen oder Dynamic Beinstützen	*A-F	D88211
<input type="checkbox"/> 7082	<input checked="" type="checkbox"/> Depth-adjustable hinge for footplates (50 mm total)  *vormontiert nur i.V. mit manuell winkelregulierbare Beinstützen oder Universalbeinstützen	*A-B	D80087
<input type="checkbox"/> 7806	*Gasdruckfeder für die Winkeleinstellung  only i.C. with manually angle adjustable leg supports	A	D21008
<input type="checkbox"/> 7813	*Winkelbegrenzer  *ermöglicht Begrenzung nach oben nur i.V. mit Netti Grandis winkelregulierbare Beinstützen	C	D88604
<input type="checkbox"/> 7814	*Fußfixationsband, Paar inkl. Montagesatz  *nur i.V. mit Netti Grandis winkelregulierbare Beinstützen	C	D88014
<input type="checkbox"/> 7821	*Verstärktes automatisches Fussbrettschloss  *Durch die Montage ist das Fussbrett nicht winkeleinstellbar nur i.V. mit Netti Dynamic Beinstütze nicht i.V. mit unterschiedlichen Oberschenkel­längen	*F	D45245
<input type="checkbox"/> 7813	*Winkelbegrenzer  *nur i.V. mit Netti Grandis winkelregulierbare Beinstützen		D88604
<input type="checkbox"/> 7814	*Fussfixationsband  *nur i.V. mit Netti Grandis winkelregulierbare Beinstützen		D88014
<input type="checkbox"/> 7810	*Wadenplatte nach hinten abklappbar, Paar		D24000

Please select by ticking the relevant boxes

Special construction/Individual solutions

Standard version: If no other selection is made, the standard version will be delivered.

*Bodypoint Fußgelenkriemen

CODE	DESCRIPTION	SIZE	ADJUSTABLE	Netti
<input type="checkbox"/> 7226	Bodypoint ankle huggers with upholstery	S	170-200 mm	D44863
<input type="checkbox"/> 7227	Bodypoint ankle huggers with upholstery	M	190-230 mm	D44864
<input type="checkbox"/> 7228	Bodypoint ankle huggers with upholstery	L	220-290 mm	D44865
<input type="checkbox"/> 7233	Bodypoint ankle huggers with upholstery	XL	280-330 mm	D44904
<input type="checkbox"/> 7940	*Bodypoint Fußgelenk-Riemen, gepolstert für GRANDIS	S	170-200 mm	D88863
<input type="checkbox"/> 7941	*Bodypoint Fußgelenk-Riemen, gepolstert für GRANDIS	M	190-230 mm	D88864
<input type="checkbox"/> 7942	*Bodypoint Fußgelenk-Riemen, gepolstert für GRANDIS	L	220-290 mm	D88865
<input type="checkbox"/> 7943	*Bodypoint Fußgelenk-Riemen, gepolstert für GRANDIS	XL	280-330 mm	D88866
<input type="checkbox"/> 7234	Bodypoint Calf strap	M	410 mm	D86900
<input type="checkbox"/> 7235	Bodypoint Calf strap	L	450 mm	D86901
<input type="checkbox"/> 7817	*Wadenband, gepolstert			D21293

*Beinstützen Polster

CODE	DESCRIPTION	TYPE	Netti
<input type="checkbox"/> 7100	<input checked="" type="checkbox"/> Calf support bracket upholstery - pair - skai cover  *nur i.V. mit winkelregulierbare Beinstützen	*A-C	D21745
<input type="checkbox"/> 7101	<input checked="" type="checkbox"/> Calf support upholstery extra soft - pair  *Bezug je nach Ausstattung des Grundstuhls nur i.V. mit winkelregulierbare Beinstützen oder Dynamic Beinstützen	*A-F	D41617
<input type="checkbox"/> 7831	Calf support upholstery extra soft - pair  *Bezug je nach Ausstattung des Grundstuhls nur i.V. mit Netti Grandis winkelregulierbare Beinstützen	C	D88602
<input type="checkbox"/> 7102	<input checked="" type="checkbox"/> Foot plate upholstery - pair- skai cover  *nicht i.V. mit Universal-, Grandis- oder Dynamic Beinstütze	A	D28453
<input type="checkbox"/> 7823	*Knienpolster für den oberen Unterschenkel  *Bezug je nach Ausstattung des Grundstuhls nur i.V. mit Netti Grandis winkelregulierbare Beinstützen	C	D88607

Please select by ticking the relevant boxes

Special construction/Individual solutions

Standard version: If no other selection is made, the standard version will be delivered.

*Fußbrett/Fußkasten

CODE	DESCRIPTION	TYPE	Netti
<input type="checkbox"/> 7808	*Durchgehendes Fussbrett ⚠️ <i>*nur i.V. mit manuell winkelregulierbare Beinstützen oder Universalbeinstützen</i>	*A-B	D21044
<input type="checkbox"/> 7815	*Durchgehendes Fussbrett - hochklappbar und verriegelbar ⚠️ <i>*nur i.V. mit Netti Grandis Beinstützen</i>	*C-E	D88603
<input type="checkbox"/> 7809	*Fusskasten, gepolstert ⚠️ <i>*nicht i.V. mit Autotransport nur i.V. mit manuell winkelregulierbare Beinstützen oder Universalbeinstützen</i>	*A-B	D21041
<input type="checkbox"/> 7816	*Fusskasten, gepolstert ⚠️ <i>*nur i.V. mit Netti Grandis Beinstützen</i>	*C-E	D88605

*Beinstützen Abduktion

CODE	DESCRIPTION	TYPE	Netti
<input type="checkbox"/> 7807	*Extra Abduktion bei Beinstützen (+50 mm) ⚠️ <i>*nur i.V. mit manuell winkelregulierbare Beinstützen, Universalbeinstützen oder Dynamic Beinstützen nicht möglich bei SB 430 mm eingeschränkte Wadenplatteneinstellung</i>	*A-B-F	D21081
<input type="checkbox"/> 7812	*Extra Abduktion bei Beinstützen (+50 mm) ⚠️ <i>*nicht möglich bei SB 430 mm nur i.V. mit Grandis Beinstützen eingeschränkte Wadenplatteneinstellung</i>	*C-E	D88608

Please select by ticking the relevant boxes

Special construction/Individual solutions

Standard version: If no other selection is made, the standard version will be delivered.

13 Arm supports

Meyra / Netti	armrest	Arm supports		*Komplettpolster
		upholstery standard	upholstery extra soft	*20mm Skai Polster
*Standard SB 350-500 mm	*385 x 58 mm H395 mm	<input type="checkbox"/>	<input checked="" type="checkbox"/>	
*Standard SB 550-600 mm	*420 x 80 mm H395 mm SB 550-600 mm	<input checked="" type="checkbox"/>	<input checked="" type="checkbox"/>	
7062 / D21077	*420 x 80 mm H395 mm SB 350-500 mm	<input checked="" type="checkbox"/>	<input checked="" type="checkbox"/>	
*7872 / D80735	*420 x 80 mm H395 mm verstärkt Alu	<input checked="" type="checkbox"/>	<input checked="" type="checkbox"/>	
*7857 / D21078	*445 x 70 mm H395 mm	<input checked="" type="checkbox"/>		
*7856 / D21079	*525 x 80 mm H395 mm	<input checked="" type="checkbox"/>		
*7859 / D21927	*525 x 80 mm H395 mm abgewinkelt	<input checked="" type="checkbox"/>		
*7854 / D89710	*450x100 mm H395 mm			<input type="checkbox"/>
*7853 / D89711	*450x100 mm H445 mm			<input type="checkbox"/>
*7852 / D89712	*450x100 mm H500 mm			<input type="checkbox"/>

! *Polster extraweich nicht i.V. mit Therapietisch (verstärkt, abschwenkbar oder verriegelbar)
 Skai Polster kann nur mit verstärkten Tisch Code 7240 bis SB 450 mm kombiniert werden
 Skai Polster in SB 500 mm nur mit Tisch im Sonderbau kombinierbar

Arm support options

CODE	DESCRIPTION	Netti
<input type="checkbox"/> 7063	Hemiplegic cushion	D23003
<input type="checkbox"/> 7064	Arm support hemiplegic, left ! not to be combined with a tray	D22185
<input type="checkbox"/> 7065	Arm support hemiplegic, right ! not to be combined with a tray	D22186
<input type="checkbox"/> 7855	*Führungsrohrverlängerung der Armlehne + 100 mm (Länge 495 mm)	D21015
<input type="checkbox"/> 7871	*Verstärkte Armlehnenhalterung ! *nicht i.V. mit Sitzbreitenerweiterung nicht i.V. mit SB 350 - 380 mm	D29398

Please select by ticking the relevant boxes

 Special construction/Individual solutions

 Standard version: If no other selection is made, the standard version will be delivered.

14 Therapy tables

CODE	DESCRIPTION	Netti
<input type="checkbox"/> 7243	*Therapietisch, standard (SB 350 - 500 mm) <input type="checkbox"/> <i>*nur i.V. mit SB 350 - 500 mm</i> <i>bei SB 500 mm nur i.V. mit Standard Armlehnenpolster 385x58 mm</i>	D21059
<input type="checkbox"/> 7826	*Therapietisch, standard (SB 550 - 600 mm) <input type="checkbox"/> <i>*nur i.V. mit SB 550 - 600 mm</i> <i>bei SB 500 mm nicht i.V. mit Standard Armlehnenpolster 385x58 mm</i>	D21063
<input type="checkbox"/> 7240	Tray reinforced <input type="checkbox"/> <i>*nur i.V. mit SB 350 - 500 mm</i> <i>bei SB 500 mm nur i.V. mit Standard Armlehnenpolster 385x58 mm</i>	D21050
<input type="checkbox"/> 7241	Tray swingable <input type="checkbox"/> <i>*nur i.V. mit SB 350 - 500 mm</i> <i>bei SB 500 mm nur i.V. mit Standard Armlehnenpolster 385x58 mm</i>	D24001
<input type="checkbox"/> 7242	Tray lockable <input type="checkbox"/> <i>*nur i.V. mit SB 350 - 500 mm</i> <i>bei SB 500 mm nur i.V. mit Standard Armlehnenpolster 385x58 mm</i>	D24002
<input type="checkbox"/> 7231	Padding for tray	D21052
<input type="checkbox"/> 7846	*Gepolsterte Halbtisch Armlehne, links	D23006
<input type="checkbox"/> 7847	*Gepolsterte Halbtisch Armlehne, rechts	D23005

15 Various Accessories

CODE	DESCRIPTION	Netti
<input type="checkbox"/> 7824	*Klinikkit <input type="checkbox"/> <i>*Werkzeug und Rändelschrauben statt Inbusschrauben für winkelregulierbare Beinstützen</i>	D21087
<input type="checkbox"/> 7272 <input checked="" type="checkbox"/>	Tool kit	D21239
<input type="checkbox"/> 7271	Intravenous rack	D41987

*Sauerstoff- und Beatmungsversorgungen



CODE	DESCRIPTION	Netti
<input type="checkbox"/> 7873	*Universalgerätehalter (Max. Belastung 10kg) <input type="checkbox"/> <i>*inklusive Rahmenverlängerung</i>	D21186
<input type="checkbox"/> 7874	*2. Trägerebene für Universalgerätehalter <input type="checkbox"/> <i>*nur i.V. mit Universalgerätehalter</i>	D21187
<input type="checkbox"/> 7875	*Extra Fixationswinkel für Zusatzgeräte (4 Stück)	D42900

Please select by ticking the relevant boxes

Special construction/Individual solutions

Standard version: If no other selection is made, the standard version will be delivered.

16 Belts and accessories for seat unit

CODE	DESCRIPTION	Netti
<input type="checkbox"/> 7314	<input checked="" type="checkbox"/> Belt bracket kit - seat	D86282
<input type="checkbox"/> 7300	Hip belt, with upholstery and car belt lock	D20845
<input type="checkbox"/> 7237	<input checked="" type="checkbox"/> Abduction belt (SW 350-600 mm)	D60001
<input type="checkbox"/> 7215	<input checked="" type="checkbox"/> Security cover  for Bodypoint 2-point pelvic stabiliser Evoflex, Bodypoint 2-point hip belt and Bodypoint 4-point pelvic stabiliser	D45040
<input checked="" type="checkbox"/> Bodypoint 2-point pelvic stabiliser Evoflex incl. mounting kit		
<input type="checkbox"/> 7216	XS / overall pad length 380 mm	D86902
<input type="checkbox"/> 7217	M / overall pad length 460 mm	D86891
<input type="checkbox"/> 7301	L / overall pad length 620 mm	D86892
<input checked="" type="checkbox"/> Bodypoint 2-point hip belt incl. mounting kit		
<input type="checkbox"/> 7302	XS / overall pad length 360 mm	D45273
<input type="checkbox"/> 7303	S / overall pad length 400 mm	D45274
<input type="checkbox"/> 7304	M / overall pad length 460 mm	D45275
<input checked="" type="checkbox"/> Bodypoint 4-point pelvic stabiliser incl. mounting kit		
<input type="checkbox"/> 7305	XS / overall pad length 360 mm	D86889
<input type="checkbox"/> 7306	M / overall pad length 460 mm	D86893
<input type="checkbox"/> 7307	L / overall pad length 620 mm	D86894
<input checked="" type="checkbox"/> Bodypoint supportive universal elastic strap		
<input type="checkbox"/> 7218	S / height 80 mm / long 1420 mm	D45084
<input type="checkbox"/> 7308	L / height 110 mm / long 1420 mm	D45085
<input type="checkbox"/> 7309	XL / height 150 mm / long 1420 mm  the length of the Bodypoint universal straps can be shortened	D45086

Please select by ticking the relevant boxes

Special construction/Individual solutions

Standard version: If no other selection is made, the standard version will be delivered.

17 Belts and accessories for back unit

CODE	DESCRIPTION	Netti
<input type="checkbox"/> 7310	<input checked="" type="checkbox"/> H-harness adaptor kit  recommended for all upper body harnesses	D86890
<input type="checkbox"/> 589	<input checked="" type="checkbox"/> H-belt, with upholstery and car belt lock	D20881
<input type="checkbox"/> 7311	<input checked="" type="checkbox"/> Belt cross harness	D41645
	<input checked="" type="checkbox"/> Bodypoint Stayflex chest support without zipper	
<input type="checkbox"/> 7219	XS / Shoulder width 240 - 280 mm	D89805
<input type="checkbox"/> 7220	S / Shoulder width 280 - 330 mm	D89898
<input type="checkbox"/> 7221	M / Shoulder width 330 - 410 mm	D86895
<input type="checkbox"/> 7312	L / Shoulder width 410 - 480 mm	D86896
	<input checked="" type="checkbox"/> Bodypoint Pivofit shoulder harness	
<input type="checkbox"/> 7223	XS / Shoulder width 240 - 280 mm	D89802
<input type="checkbox"/> 7224	S / Shoulder width 280 - 330 mm	D89803
<input type="checkbox"/> 7225	M / Shoulder width 330 - 410 mm	D86898
<input type="checkbox"/> 7313	L / Shoulder width 410 - 480 mm	D86899

18 *Decon Antriebssysteme

*Nutzen Sie für die Decon Antriebssysteme bitte die Decon E-Drive und Decon E-Move Bestellbögen

 *Bitte beachten Sie auch, dass die Kombination von Decon Antriebssysteme mit einem Stuhl inkl. dynamischer Rückeneinheit eine Halterung der Batterie im Sonderbau erfordert
Gerne senden Sie uns hierzu Ihre Anfrage

Remarks

Date

City

Signature