


Clou

9.500

HMV: 18.46.05.0008

 **Zugelassenes Benutzergewicht**
120 kg






Langlebige LED-Beleuchtung
optional erhältlich



Gefaltet



30° Rückenverstellung optional
wählbar



Anpasssitz und -Rücken

Der kleine Falter

WIRTSCHAFTLICHKEIT

- Häuslicher und stationärer Bereich
- Hohe Lebensdauer durch Präzisionsstahlrohrrahmen und hohe Belastbarkeit wichtiger Komponenten
- Optimaler Wiedereinsatz durch einfache Anpassbarkeit an neuen Benutzer
- Verschiedene Sitzbreiten bei einem Rahmen
- Langfristige Sicherheit bei der Ersatzteilversorgung durch flächendeckende Fachhandelsstruktur
- Geringer Reparaturbedarf durch den Einsatz hochwertiger und langlebiger Bauteile

THERAPEUTISCHER NUTZEN

- In engen Räumen durch kompakte Abmessungen gut einsetzbar
- Fahrelektronik längs- und höheneinstellbar, dadurch bequemes, ermüdungsfreies Fahren in ergonomischer Haltung
- Interaktiv programmierbare Fahreigenschaften gewährleisten individuelle Anpassung
- Leichtgängige Bedientasten ermöglichen Handhabung, auch mit geringsten Kräften
- Nahes Heranfahren an Gegenstände und einfacher Transfer durch seitlich abnehmbare Beinstützen

EINSATZBEREICH

- Für Nutzer, die sich auch im Innenbereich nicht mehr mit einem manuellen Rollstuhl fortbewegen können
- Bei stärkeren Funktionsstörungen der unteren Extremitäten und geringen Hand- und Armkräften
- Zum Fahren in geschlossenen Räumen
- Als Transporthilfe zur Bedienung durch Begleitperson

BESTELLUNG

KOSTENVORANSCHLAG

SONDERANFERTIGUNG

Ausgefülltes Bestellformular per Mail an: info@meyragroup.com

Kundenservice: +49 571 93292 311

Rechnungsanschrift / Kunden-Nr.:

Lieferanschrift:

Umsatzsteuer-ID

Kommission / Bemerkungen:

Bestellmenge:

MEYRA

HMV: 18.46.05.0008



Preis Grundmodell

7.088,00 €



Zugelassenes Benutzergewicht

120 kg



Hinweise

Alle Preise verstehen sich zuzüglich der gesetzlichen Mehrwertsteuer!
Es gelten unsere Allgemeinen Geschäftsbedingungen, die Sie auf www.meyra.de/AGB finden
Informationen zum Messverfahren finden Sie unter www.meyra.de/messverfahren

Gültig vom 01.01.2025 - 31.12.2025.

Irrtümer, Druckfehler und Änderungen vorbehalten.

Nutzen Sie für Bestellungen und Konfigurationen unser K.I.S.S.S. unter www.kisss-by-meyra.de
Sie vermeiden damit Rückfragen und fehlerhafte Bestellungen dank Baubarkeits-Prüfung

BENUTZERDATEN

Vorname

Name

Straße

PLZ

Ort

Land

Geburtsdag

Diagnose 1

Diagnose 2

Telefon

Handy

eMail

Auftragsnummer

Krankenkasse/ Kostenträger

Fachhandel Ansprechpartner/Tel.

Versorgungsspezialist MEYRA

Genehmigungsinfo ab KW

ANATOMISCHE DATEN (IN MM)

1) Sitztiefe

2) Sitzbreite

3) Brustbreite

4) Brusttiefe

5) Ellenbogenhöhe

6) Achselhöhe

7) Rückenhöhe

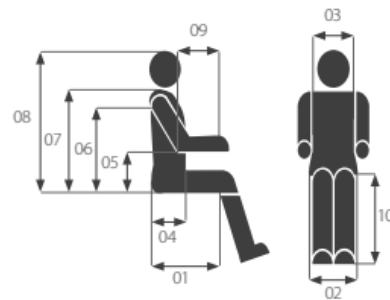
8) Kopfhöhe

9) Unterarmlänge

10) USL

Körpergröße

Gewicht (kg)



Anmerkungen

Ein großer, leerer rechteckiger Kasten für Anmerkungen.

Ich akzeptiere die Allgemeinen Geschäftsbedingungen der MEYRA GmbH (Stand Januar 2023)

<https://www.meyra.de/agb/>

Datum

Ein rechteckiges Eingabefeld für das Datum.

Ort

Ein rechteckiges Eingabefeld für den Ort.

Stempel/Unterschrift

Ein breites rechteckiges Eingabefeld für Stempel oder Unterschrift.



Technische Daten

¹⁾ Mit Standard Beinstütze CODE 93/808²⁾ unter Testbedingungen mit Antriebsbatterie 38 Ah (5h), 45 Ah (20h)

Sitzbreiten in mm	380 - 500 / 430 - 550
Sitztiefe in mm	430 ¹⁾
Rückenhöhe in mm	400
Unterschenkellänge in mm	360 - 500 ¹⁾
Armlehnenhöhe in mm	190 - 300
Sitzhöhe vorne in mm	510
Länge mit Beinstützen in mm	1100 ¹⁾
Länge ohne Beinstützen in mm	810
Breite min./max. in mm	600 / 700
Breite gefaltet in mm ab	380
Höhe ohne Kopfstütze in mm	910
Transportlänge in mm	810
Transporthöhe min. in mm	910
Radgröße vorne in mm	200 x 50 (8")
Radgröße hinten in mm	320 x 60 (12,5")
Hindernishöhe max. in mm	60
Wenderadius in mm	1000
Transportleergewicht Grundausstattung min.	min. 73 kg
Personengewicht	max. 120 kg
Zulässiges Gesamtgewicht einschl. Optionen	210 kg
max. Zuladung	10 kg
Fahrgeschwindigkeiten	6 km/h
Motorleistung	2 x 180 W
Reichweite	30 km
Zulässige Steigungen / Gefälle	12%
Lenkungsart	indirekt
Antrieb	Heck

Versions-Nr.: #1165 - 02.01.2024 / 18.02.2025 12:02

 Bitte kreuzen Sie Ihre Auswahl in den Kästchen an S SBI - Sonderbau/Individuallösung a.A. - auf Anfrage Standard-Ausführung: Sollten Sie keine andere Auswahl treffen, liefern wir grundsätzlich in der Standard-Ausführung aus.**00 Fahrwerk/Motorisierung**

CODE	GESCHWINDIGKEIT	MOTORLEISTUNG	REICHWEITE	EUR €
115	6 km/h	2 x 180 W	max. 30 km	0,00

01 Sitzbreite (SB)

CODE	SB	BEZEICHNUNG	EUR €
38	SB 380 - 500 mm	Sitzbreite stufenlos einstellbar von 380 bis 500 mm über Armlehnen (Sitzflächenbreite 430 mm)	0,00
43	SB 430 - 550 mm	Sitzbreite stufenlos einstellbar von 430 bis 550 mm über Armlehnen (Sitzflächenbreite 430 mm)	0,00


02 Sitzsystem

CODE	BEZEICHNUNG	EUR €
738	Standard-Sitzgurt ohne Kissen	0,00

Sitzsystem Optionen

CODE	BEZEICHNUNG	EUR €
560	Sitzkissen 30 mm	104,00

03 Rückensystem

CODE	BEZEICHNUNG	HMV-Nr.	EUR €
737	Standard-Rücken, Rückenhöhe 400 mm		0,00
736	Anpass-Rücken, Rückenhöhe 400 mm	18.99.99.0099	146,00
26	30° Rückenverstellung über Gasdruckfeder  für Rückensysteme CODE 737 und 736	18.99.99.0005	568,00

04 Seitenteile und Armlehnen

CODE	BEZEICHNUNG	HMV-Nr.	EUR €
106	Standard-Seitenteil mit gepolsterter Armlehne und schwarzem Kleiderschutz	18.99.99.0299	0,00

Versions-Nr.: #1165 - 02.01.2024 / 18.02.2025 12:02

 Bitte kreuzen Sie Ihre Auswahl in den Kästchen an SBI - Sonderbau/Individuallösung a.A. - auf Anfrage Standard-Ausführung: Sollten Sie keine andere Auswahl treffen, liefern wir grundsätzlich in der Standard-Ausführung aus.**05 Beinstützen und Fußstützen**

CODE	BEZEICHNUNG	HMV-Nr.	EUR €
93/798	Beinstützen, abnehmbar und abschwenkbar Fußstützen geteilt, höhenverstellbar, hochklappbar, Winkelverstellbar		0,00
92/798	Beinstützen, hochschwenkbar, abnehmbar und abschwenkbar Fußstützen geteilt, höhenverstellbar, hochklappbar, Winkelverstellbar	18.99.99.0301	274,00

06 Bereifung Lenkräder

CODE	BEZEICHNUNG	HMV-Nr.	EUR €
157/481	Luftbereifung 200 x 50 mm (8")		0,00
157/900	Pannensichere Bereifung 200 x 50 mm (8")		206,00

07 Bereifung Antriebsräder

CODE	BEZEICHNUNG	HMV-Nr.	EUR €
482/815	Luftbereifung 320 x 60 mm (12,5")		0,00
815/904	Pannensichere Bereifung 320 x 60 mm (12,5")		228,00

08 Batterien und Ladegeräte

CODE	BEZEICHNUNG	HMV-Nr.	EUR €
4696	Wartungsfreie Batterien	38 Ah (5h), 45 Ah (20h)	0,00
731	Ladegerät	24 V / 6 A	0,00

09 Bedienmodule und Halterungen

CODE	BEZEICHNUNG	HMV-Nr.	EUR €
408	Bedienmodul VR 2		0,00
60	Mantage Links		0,00
74	Montage Rechts		0,00
4859	Bedienmodulhalterung, längenverstellbar		0,00
4860	Bedienmodulhalterung mit Parallelogramm längen-und höheneinstellbar	18.99.99.0999	288,00

Bitte kreuzen Sie Ihre Auswahl in den Kästchen an

SBI - Sonderbau/Individuallösung a.A. - auf Anfrage

Standard-Ausführung: Sollten Sie keine andere Auswahl treffen, liefern wir grundsätzlich in der Standard-Ausführung aus.

10 Beleuchtung

CODE	BEZEICHNUNG	HMV-Nr.	EUR €
932	Aktive Beleuchtung	18.99.99.0911	552,00

11 Rahmen- und Bezugsfarben

CODE	BEZEICHNUNG	EUR €
4919	Silverline	0,00
287	Sitz- und Rückengurt Schwarz	0,00

12 Optionen rund um den Rollstuhl

CODE	BEZEICHNUNG	HMV-Nr.	EUR €
970	Gehhilfenhalter	18.99.99.0905	46,00
833	Haltegurt mit Schloss	18.99.99.0905	99,00

13 Software

CODE	BEZEICHNUNG	EUR €
985	Serienprogrammierung (Standard)	0,00